

Codice A.B.I 08753/6 Provincia di Cuneo – Iscr. N.4635 Albo Banche  
Iscr. N. 592 Registro Societa' – Cod.Fisc. P.Iva e n. Iscrizione Registro Imprese Prov. di Cuneo 00167840040  
Aderente al Fondo di Garanzia dei Depositanti del Credito Cooperativo, al Fondo Nazionale di Garanzia ed al  
Fondo di Garanzia degli Obbligazionisti del Credito Cooperativo.  
Iscrizione Albo Cooperative n.A159421



Societa' Cooperativa  
con sede in Pianfei

# RELAZIONE E BILANCIO

## 31 dicembre 2015

## **CONSIGLIO DI AMMINISTRAZIONE**

### **Presidente**

PAOLO BLANGETTI \*

### **Vice Presidente Vicario**

GIOVANNI CARLEVARINO \*

### **Vice Presidente**

GIOVANNI SALVAGNO \*

### **Consiglieri**

FEDERICA BAGNASCO

ALBERTO GARELLI

FABRIZIO LONGO \*

ORESTE MASSIMINO \*

MARCO TARDITI

LORENZO TASSONE

\* Membri del Comitato Esecutivo

## **COLLEGIO SINDACALE**

### **Presidente**

GIAN MAURO CARDONE

### **Sindaci effettivi**

VINCENZO QUAGLIA

ELENA SARDO

### **Sindaci supplenti**

ALBERTO RABBIA

DANIELE ROBALDO

## **COLLEGIO DEI PROBIVIRI**

### **Presidente**

PIERFILIPPO VERZARO

### **Membri effettivi**

HERRI FENOGLIO

MARIO MARINO

### **Membri supplenti**

ALAIN BARBERA

MADDALENA CATALANO

## **DIREZIONE GENERALE**

### **Direttore Generale**

SERGIO BONGIOANNI

### **Vice Direttore Generale**

GIAMPIERO GARELLI

## SALUTO DEL PRESIDENTE

Cari soci,

questa Assemblea si colloca in una fase per molti motivi nuova.

In primo luogo, dopo sette lunghissimi anni di crisi, si iniziano ad intravedere segnali di ripresa anche se non sempre marcati e stabili.

In secondo luogo, si sta consolidando in Italia una stagione di riforme che, insieme a fattori esterni favorevoli quali il basso prezzo del petrolio e la politica monetaria espansiva, sta contribuendo a sostenere il rilancio dello sviluppo.

In terzo luogo, con specifico riferimento al Credito Cooperativo, con il decreto legge n.18/2016 *“Misure urgenti concernenti la riforma delle Banche di Credito Cooperativo. La garanzia sulla cartolarizzazione delle sofferenze, il regime fiscale relativo alle procedure di crisi e la gestione collettiva del risparmio”* giunge a maturazione il significativo e innovativo processo di Autoriforma del Credito Cooperativo, avviatosi un anno e pochi mesi fa, in particolare dal 20 gennaio 2015, quando la categoria ottenne un rilevante risultato politico e strategico, ovvero l’esonero delle BCC dal provvedimento predisposto dal Governo sulle Banche cooperative che di conseguenza fu limitato alle banche popolari.

L’opportunità che allora Federcasse chiese al Governo a nome di tutte le BCC-CR italiane di poter elaborare una proposta organica di riforma che tenesse conto delle istanze delle Autorità Regolatorie ma anche dei principi irrinunciabili del Credito Cooperativo, in primo luogo l’identità mutualistica delle BCC, è stata giocata a pieno con energia e determinazione. Ne è scaturito un percorso originale e fruttuoso che è stato definito appunto di Autoriforma.

Nel corso del 2015 si è lavorato intensamente (26 le riunioni degli Organi sociali di Federcasse dedicate al tema ed 11 quelle con i Direttori delle Federazioni Locali; numerose anche quelle delle Federazioni Locali con le rispettive banche associate), coinvolgendo anche accademici di varie discipline e società di consulenza, e ci si è confrontati altrettanto intensamente con il Governo e le Autorità di supervisione, ma anche con parlamentari di tutti gli schieramenti, *opinion makers* ed *opinion leaders*, al fine di mettere a punto una proposta in grado di comporre la tutela di ciò che il Credito Cooperativo intendeva assolutamente preservare (l’identità delle nostre banche ed il loro legame con il territorio) con l’apertura verso l’innovazione ed il necessario cambiamento (la maggiore integrazione richiesta dalle Autorità e un assetto organizzativo originale e compatibile con il nuovo assetto europeo di norme e di vigilanza accentrata presso la Banca Centrale Europea).

Il provvedimento emanato dal Governo e pubblicato in Gazzetta Ufficiale il 15 febbraio scorso ha tenuto conto dell’impianto della proposta di Autoriforma del sistema BCC. Significative sono le differenze rispetto a quanto era stato previsto nella bozza di decreto legge predisposto dal Governo il 20 gennaio 2015.

In particolare, meritano di essere sottolineati i seguenti aspetti:

- *il protagonismo delle BCC*: nella proposta di Federcasse è stato infatti ripristinato in capo all'Assemblea dei soci delle singole BCC-CR (fatte salve alcune eccezioni in relazione alla situazione aziendale) il potere di nominare i propri Organi sociali. Tale potere non era stato previsto nella proposta del 20 gennaio 2015 ed è presente invece nel decreto legge 18/2016;
- *la conferma e il rafforzamento della mutualità*: oltre a vedere confermati tutti i connotati della mutualità della BCC (in tema di ambito di operatività, prevalenza, rapporto con i soci, destinazione degli utili e conseguente disciplina fiscale), è stata accolta la richiesta di Federcasse di ampliare la possibilità di coinvolgimento dei soci con l'innalzamento del capitale detenibile dal socio a 100 mila euro (il limite era di 50 mila) e del numero minimo dei soci che ogni BCC deve avere a 500 (il limite precedente era di 200);
- *il controllo della Capogruppo del Gruppo Bancario Cooperativo in capo alle BCC*: è stata accolta la richiesta di Federcasse secondo la quale il capitale della Capogruppo deve essere detenuto in misura almeno maggioritaria dalle BCC. La proposta del 20 gennaio 2015 prevedeva invece - assai pericolosamente - la quota di "almeno un terzo" e la possibilità "unilaterale" per la Banca d'Italia di derogare prevedendo "una diversa soglia di partecipazione delle Banche di Credito Cooperativo al capitale della società capogruppo tenendo conto delle esigenze di patrimonializzazione del gruppo";
- *la graduazione dei poteri della Capogruppo in relazione alla "meritevolezza" delle singole BCC e la correlazione con le finalità mutualistiche*: è stata accolta la richiesta formulata da Federcasse di ribadire la connessione con le finalità mutualistiche dei poteri della Capogruppo (art. 37 bis comma 3 "...b) poteri che, nel rispetto delle finalità mutualistiche, includono..."), non prevista nella bozza governativa del 20 gennaio 2015. Inoltre, fatto particolarmente rilevante e innovativo nel panorama giuridico europeo, è stata introdotta la previsione che i poteri della Capogruppo siano "proporzionati alla rischiosità delle banche aderenti" (art. 37 bis comma 3). Si tratta di quell'approccio di autonomia responsabile basato sulla rischiosità che, da una parte, consentirà alla singola BCC-CR di svolgere la specifica missione nel territorio della quale è espressione con un grado di autonomia correlata alla virtuosità del governo aziendale e, dall'altra parte, obbligherà la Capogruppo a intervenire per prevenire situazioni di criticità dannose per la singola BCC-CR e per il Gruppo Bancario Cooperativo;
- *la previsione di un requisito minimo di patrimonio della Capogruppo*: è stata accolta la richiesta formulata da Federcasse di prevedere una soglia minima patrimoniale per la Capogruppo, come elemento di solidità del Gruppo e all'insegna della scelta strategica di lungo periodo dell'unitarietà del sistema, confermata anche dalla comunicazione congiunta Federcasse, Iccrea Holding, Cassa Centrale Banca del 14 gennaio scorso. Non era previsto alcun requisito di solidità patrimoniale della Capogruppo nella bozza di provvedimento del gennaio 2015;
- *presidi al rischio di "selezione avversa" all'interno del Gruppo*: è stato introdotto, su proposta della Federazione Nazionale, un meccanismo di silenzio-assenso per la richiesta della BCC-CR di adesione al Gruppo ed è stato previsto che siano automaticamente appartenenti al Gruppo le BCC che abbiano "in precedenza fatto parte di un accordo di responsabilità contrattuale che tuteli tutte le parti aderenti ed, in particolare, garantisca la loro liquidità e solvibilità";

- *l'ampliamento del periodo transitorio* per l'attuazione della riforma: dai 180 giorni previsti nella bozza di Decreto del 20 gennaio 2015 ai 18 mesi del presente Decreto, così come richiesto da Federcasse.

Importante è stato anche il fatto che il Decreto non abbia previsto, come in più momenti paventato, una soglia minima di capitale per la singola BCC-CR, che avrebbe causato forzate aggregazioni all'interno del sistema con il rischio di non adeguata valutazione sul piano industriale dei singoli progetti e la perdita della licenza bancaria individuale da parte delle singole BCC-CR.

Si è trattato, dunque, di interventi evidenti e di sostanza per allineare la riforma alle istanze del Sistema BCC-CR.

La BCC conferma la propria identità.

**LA RIFORMA DEL CREDITO COOPERATIVO**  
**CONFERMA LE CARATTERISTICHE DISTINTIVE DELLE BCC.**

Ciascuna Banca di Credito Cooperativo, Cassa Rurale, Cassa Raiffeisen  
raccolge e valorizza il risparmio nel proprio territorio

<p>1</p>  <p>È titolare della propria <b>LICENZA BANCARIA</b></p>	<p>2</p>  <p>Eroga il credito prevalentemente <b>AI SOCI</b></p>	<p>3</p>  <p>Destina almeno il <b>70%</b> <b>DEGLI UTILI</b> a riserva indivisibile</p>
<p>4</p>  <p>Eroga almeno il <b>95%</b> dei prestiti <b>nella propria</b> <b>zona di operatività</b></p>	<p>5</p>  <p><b>L'ASSEMBLEA DEI SOCI</b> nomina il Consiglio di Amministrazione e il Collegio Sindacale. Si conferma il principio del <b>VOTO CAPITARIO</b> (una testa un voto)</p>	<p>6</p>  <p>È sottoposta a <b>REVISIONE COOPERATIVA</b> (verifica della persistenza di requisiti mutualistici) con cadenza biennale</p>

Nel contempo, si integra in un Gruppo, diventando proprietaria di una Capogruppo che controlla su base contrattuale le BCC.



Nel corso dell'iter parlamentare di conversione si è intervenuti a migliorare alcuni aspetti critici contenuti nel Decreto che avrebbero posto problemi sul piano della coerenza mutualistica e sul piano tecnico della effettiva realizzabilità del disegno di riforma.

Con la riforma il Credito Cooperativo entra nel suo "terzo tempo".

Dal punto di vista normativo: siamo al terzo passaggio nella regolamentazione delle nostre banche. Dopo il Testo unico delle Casse Rurali ed Artigiane (Tucra) del 1937 che ha raccolto in una disciplina specifica i riferimenti relativi alle allora Casse Rurali, è giunto nel 1993 il Testo unico bancario (TUB) che, pur "despecializzando" l'attività bancaria, riconobbe le peculiarità delle BCC come uniche banche a mutualità prevalente presenti nel mercato. Ora la riforma del TUB adegua le regole che disciplinano le nostre banche alla nuova e complessa normativa dell'Unione Bancaria e alle nuove sfide di un mercato fortemente condizionato dalla tecnologia, preservandone le caratteristiche distintive.

Anche dal punto di vista organizzativo siamo ad una terza fase. Dopo il periodo dell'autonomia assoluta e quello del "sistema a rete", con funzionamento però intermittente, oggi giungiamo ad una coesione più integrata.

La BCC resta la banca della comunità. Ma amplifica la capacità di essere al servizio delle esigenze delle famiglie, delle imprese, delle associazioni e rafforza la propria solidità.

La connotazione del servizio alla comunità locale ha distinto l'attività della Banca anche nell'esercizio 2015, oggetto dell'analisi di questa Assemblea, che andiamo a rendicontare.

Il Presidente  
Paolo Blangetti

## **RELAZIONE DEL CONSIGLIO DI AMMINISTRAZIONE AL BILANCIO DELL'ESERCIZIO 2015**

### **IL CONTESTO GLOBALE E IL CREDITO COOPERATIVO**

#### ***Lo scenario macroeconomico di riferimento***

Negli Stati Uniti la crescita annualizzata del PIL in termini reali ha evidenziato un rallentamento nel terzo e quarto trimestre del 2015 (rispettivamente +2,0 per cento e +0,7 per cento da +3,9 per cento del secondo trimestre), dopo essere cresciuto del 3,2 per cento nel 2014 e del 3,1 per cento nel 2013. Gli ultimi dati sull'attività economica hanno segnalato un calo rilevante della produzione industriale negli ultimi mesi del 2015 (-1,3 per cento annuo a novembre e -1,8 per cento annuo a dicembre) e anche alcuni indicatori congiunturali come il leading indicator e l'indice dell'Institute for Supply Management (ISM) manifatturiero hanno anticipato prospettive incerte per primi mesi del 2016.

In chiusura d'anno, l'inflazione al consumo annua è scesa di 0,1 punti percentuali rispetto al 2014, attestandosi allo 0,7 per cento. Il tasso ha rispecchiato soprattutto il ribasso dei corsi dei beni energetici, mentre la dinamica dei prezzi dei prodotti alimentari e delle altre componenti "core" è rimasta più stabile. Il tasso "core" (al netto di alimentari ed energetici) è salito al 2,1 per cento, al di sopra del livello di fine 2014 (1,6 per cento).

Per quanto riguarda il mercato del lavoro, la creazione di impieghi è rimasta robusta a dicembre, quasi 300 mila unità nei settori non agricoli. Il tasso di disoccupazione si è abbassato ulteriormente arrivando al 5,0 per cento (ormai è tornato al livello pre-crisi), con un tasso di sottoccupazione sceso dal 5,6 al 4,9 per cento.

Nella Zona Euro il prodotto interno lordo ha segnato nel secondo e terzo trimestre del 2015 un rialzo rispetto al primo, collocandosi all'1,6 per cento dall'1,3 per cento (era stato dello 0,9 per cento nel 2014). I consumi privati sono rimasti la determinante principale della ripresa, grazie all'aumento di reddito disponibile dovuto al calo dei prezzi petroliferi e alla (modesta) ripresa occupazionale. La produzione industriale si è intensificata. Dalla crescita media annua mensile di 0,8 per cento nel 2014 si è passati all'1,6 per cento del 2015. L'indice composito dei responsabili degli acquisti è leggermente diminuito su base mensile a dicembre sia con riferimento al settore manifatturiero (53,6 punti da 55,3) che a quello dei servizi (53,6 punti da 54,2), ma nel corso dell'anno si è strutturalmente confermato in entrambi i casi al di sopra della soglia compatibile con l'espansione dell'attività economica (50 punti).

L'inflazione dell'area, misurata come tasso di variazione annuo dell'indice dei prezzi al consumo, si è collocata allo 0,2 per cento in chiusura d'anno, in leggera ripresa, come confermato dal dato in crescita di gennaio 2016.

In Italia, la prolungata caduta su base annua del PIL, in atto da dicembre del 2011, si è arrestata nel primo trimestre del 2015. L'ultimo dato riferibile al terzo trimestre del 2015 è stato leggermente inferiore alle attese, ma ancora in crescita (0,8 per cento da 0,6 per cento del secondo trimestre). Nello stesso anno sono emersi segnali coerenti di una moderata intensificazione dell'attività economica, con un aumento dell'1,0 per cento in media della produzione industriale. Nonostante il miglioramento del clima di fiducia delle imprese e dei consumatori (entrambi strutturalmente al di sopra della soglia di espansione di 100 punti nel corso del 2015), sulla ripresa continua a gravare la fragilità del mercato del lavoro. La disoccupazione, che frena l'espansione del reddito disponibile, ha iniziato a decrescere a dicembre del 2014, dopo aver toccato il massimo del 13,1 per cento, pur rimanendo su un livello elevato in prospettiva storica: l'11,3 per cento a novembre 2015.

L'inflazione, misurata dalla variazione annua dell'indice nazionale dei prezzi al consumo, è gradualmente scesa allo 0,1 per cento in dicembre per effetto della decelerazione dei prezzi dei prodotti energetici, mentre quelli associati alle componenti meno volatili ("core") sono risultati comunque contenuti (0,6 per cento).

### ***La politica monetaria della BCE e l'andamento dell'industria bancaria europea.***

Il Consiglio direttivo della BCE ha ridotto i tassi ufficiali a dicembre del 2015, portandoli complessivamente al -0,30 (Depositi), allo 0,05 (operazioni di rifinanziamento principali) e allo 0,30 per cento (operazioni di rifinanziamento marginale) e ha confermato il piano di acquisti di titoli (Quantitative Easing) da 60 miliardi di euro al mese. Le aspettative degli operatori si sono consolidate su un possibile ulteriore allentamento monetario tra la fine del primo e il secondo trimestre del 2015, che potrebbe sostanziarsi in un altro taglio dei tassi o in un ampliamento del QE. Come conseguenza, i tassi euribor sono stati spinti su livelli negativi nel corso del 2015 (quello a tre mesi, che a fine del 2014 era allo 0,78 per cento, si è attestato su un valore puntuale di -0,13 per cento a fine 2015).

Il Federal Open Market Committee (FOMC) della Federal Reserve ha modificato i tassi di interesse per la prima volta da dicembre 2008, rialzandoli per la prima volta da giugno 2006 di 25 punti base. L'intervallo obiettivo sui Federal Funds è stato portato ad un livello compreso fra 0,25 e 0,50 per cento.

L'industria bancaria europea si sta gradualmente riprendendo dalla crisi e le istituzioni creditizie hanno cominciato ad intraprendere delle azioni volte al rafforzamento dei propri bilanci, nonostante stiano operando in uno scenario, congiunturale e finanziario, caratterizzato da diversi fattori d'incertezza.

Dal lato degli impieghi, è proseguita la contrazione dei prestiti alle società non finanziarie, una riduzione che ha interessato quasi tutti i paesi dell'Eurozona. A livello europeo, gli impieghi a società non finanziarie, dopo essere scesi dell'1,4 per cento nel 2014, sono diminuiti dello 0,6 per cento nel I trimestre del 2015 e di un ulteriore 0,2 per cento nel trimestre successivo (sempre su base annuale), per poi risalire marginalmente dello 0,1 per cento nel III trimestre, assestandosi a 4.307,8 miliardi di euro nell'ultima rilevazione disponibile (novembre 2015). La riduzione ha interessato maggiormente gli impieghi con durata inferiore ad 1 anno (-2,7 per cento la contrazione su base annuale nel III trimestre del 2015), a fronte di una crescita del 3,6 per cento della componente con durata da 1 a 5 anni e dello 0,2 per cento degli impieghi con durata superiore a 5 anni. La contrazione sembra



tuttavia essersi arrestata e le ultimissime rilevazioni hanno mostrato una timida inversione di tendenza. Ad ottobre, infatti, il credito alle società non finanziarie ha mostrato una crescita sui 12 mesi dello 0,5 per cento, seguito dallo 0,9 per cento del mese successivo.

Dopo la modesta riduzione sperimentata nel 2014 (-0,3 per cento), nel corso del 2015 gli impieghi destinati alle famiglie hanno evidenziato un'inversione di tendenza. Dopo la stazionarietà registrata nel primo trimestre, infatti, la crescita (su base annua) di tale componente è stata pari all'1,2 per cento nel II trimestre e all'1,6 per cento nei successivi tre mesi, grazie alla ripresa delle componenti legate al credito al consumo ed ai mutui per l'acquisto di abitazioni, che nello stesso periodo sono cresciute rispettivamente del 2,6 e dell'1,8 per cento. A novembre 2015, il totale dei prestiti alle famiglie è stato pari a 5.308 miliardi di euro (5.637 miliardi se si tiene conto delle correzioni per cessioni e cartolarizzazioni), di cui 3.943 miliardi per mutui e 596 miliardi destinati al credito al consumo (rispetto ai 563 di fine 2014).

Per quanto riguarda la raccolta, dopo aver registrato una sostanziale riduzione nel 2011, i depositi delle istituzioni bancarie europee sono tornati a crescere ed hanno confermato il trend positivo del 2014. I depositi di società non finanziarie sono cresciuti su base annua del 4,3 per cento nel II trimestre e del 5,1 per cento nel III trimestre del 2015, dopo l'aumento di 4 punti percentuali sperimentato nel 2014, grazie al contributo dei depositi a vista (+10,8 per cento rispetto al III trimestre 2014), nonostante la sostanziale diminuzione registrata dai depositi con durata prestabilita inferiore ai 2 anni (-12,3 per cento nel III trimestre del 2015) e dai pronti contro termine (-32,5 per cento, sempre su base annuale). Parallelamente, i depositi delle famiglie sono saliti del 3 per cento sia nel II che nel III trimestre 2015 (nel 2014 erano cresciuti di 2,6 punti percentuali) fino ad arrivare nell'ultima rilevazione disponibile, relativa a novembre 2015, a circa 5.729 miliardi di euro. Anche in questo caso, l'aumento è stato guidato dalla crescita dei depositi a vista (+10,8 per cento su base annua nel II trimestre del 2015 e +11,1 per cento nel trimestre successivo).

Per quanto riguarda i principali tassi d'interesse, si segnala una generale diminuzione, nonostante i recenti segnali di stabilizzazione. A novembre 2015, l'indicatore composito del costo del finanziamento alle società non finanziarie è sceso al 2,12 per cento (a dicembre 2014 l'indice era pari al 2,44 per cento). Lo stesso indicatore, riferito al costo del finanziamento alle famiglie per l'acquisto di abitazioni, è diminuito nell'ultima rilevazione al 2,27 per cento (dal 2,48 per cento di fine 2014).

### ***L'evoluzione dell'intermediazione creditizia nell'industria bancaria italiana<sup>1</sup>***

I dati di fine 2015 delle banche italiane mostrano un rallentamento nella dinamica di crescita delle sofferenze. Questo dato è particolarmente confortante, considerato che le recenti turbolenze dei mercati finanziari sono collegate anche al livello dei crediti dubbi.

Sul fronte del credito, dalle informazioni preliminari di fine anno pubblicate dalla Banca d'Italia<sup>2</sup> si rileva una sostanziale stabilità dello stock di impieghi complessivi delle Istituzioni finanziarie e

---

<sup>1</sup> Cfr. Banca d'Italia, Bollettino Economico n°1/2016:

- Banca d'Italia, Moneta e Banche, febbraio 2016;
- CER, Rapporto CER – Aggiornamenti, febbraio 2016.

<sup>2</sup> Moneta e Banche n.7, tavola 2.4

monetarie (-0,2 per cento) ai residenti durante il 2015. Tale risultato è frutto di una crescita dello stock di impieghi alle famiglie (+5,0 per cento) e di una contrazione degli impieghi alle società non finanziarie (-1,8 per cento) e alle famiglie produttrici (-1,0 per cento). Per quel che riguarda le sofferenze lorde, nel mese di dicembre si sono registrati miglioramenti nella dinamica delle varie componenti. Lo stock rimane superiore ai 200 miliardi, ma il trend di crescita è in sensibile rallentamento.

La raccolta bancaria non cresce, in ragione della perdurante contrazione delle obbligazioni bancarie. Gli unici aggregati in espansione sono quelli dei depositi in conto corrente e dei pronti contro termine. Le altre maggiori forme di raccolta mostrano variazioni nulle o negative.

Per quel che riguarda i tassi di interesse, il tasso medio sui nuovi prestiti alle imprese è diminuito sensibilmente nel corso dell'anno fino a raggiungere un livello storicamente molto contenuto. Il differenziale rispetto al corrispondente tasso medio nell'area dell'euro si è annullato (era pari a circa 100 punti base alla fine del 2012), attestandosi su valori lievemente negativi per gli affidamenti di importo superiore a un milione di euro. Resta elevata la dispersione delle condizioni applicate a diversi tipi di prenditori, pur se in riduzione dai livelli raggiunti nel recente passato; in Italia è ancora ampio il divario tra il costo dei prestiti di importo inferiore al milione di euro e quello dei finanziamenti di maggiore entità (circa 150 punti base, a fronte di 120 nell'area dell'euro). Il costo dei nuovi mutui alle famiglie è sceso di tre decimi, al 2,5 per cento; il differenziale con la media dell'area si è ridotto significativamente.

### Principali tassi di interesse, valori percentuali

	Tasso interbancario BCE	Tasso overnight MID	Tasso emissione obbligazioni periodo determinazione tasso superiore a 1 anno	Tasso sui depositi, consistenze	Tasso sui PCT, nuove operazioni	Tasso medio nuovi prestiti acquisto abitazioni	Tasso nuovi prestiti credito al consumo, fino a 1 anno	Tasso medio sui nuovi prestiti alle imprese
dic-14	0,05	-0,03	1,70	0,73	0,82	2,84	5,31	2,56
gen-15	0,05	-0,04	1,08	0,67	1,43	2,83	5,66	2,52
feb-15	0,05	0,00	1,48	0,66	1,05	2,75	5,52	2,40
mar-15	0,05	-0,02	1,35	0,65	0,69	2,68	5,14	2,27
apr-15	0,05	-0,07	1,81	0,62	0,57	2,63	5,21	2,28
mag-15	0,05	-0,10	1,15	0,67	0,95	2,65	5,22	2,17
giu-15	0,05	-0,11	2,25	0,61	0,70	2,77	4,93	2,13
lug-15	0,05	-0,14	1,77	0,56	0,62	2,75	5,01	2,06
ago-15	0,05	-0,16	1,20	0,56	0,50	2,82	5,21	1,95
set-15	0,05	-0,16	1,85	0,56	0,65	2,67	5,27	1,82
ott-15	0,05	-0,17	1,43	0,54	0,47	2,61	5,15	1,92
nov-15	0,05	-0,17	1,72	0,54	1,10	2,57	5,13	1,67
dic-15	0,05	-0,21	1,89	0,52	0,76	2,49	4,99	1,74

A dicembre 2015 tutti i tassi principali hanno segnato un livello inferiore rispetto a fine 2014.

Con riguardo agli aspetti reddituali dell'industria bancaria, secondo le relazioni trimestrali consolidate, nei primi nove mesi del 2015 la redditività dei cinque maggiori gruppi bancari, sebbene ancora bassa, risulta in aumento rispetto allo stesso periodo dell'anno precedente: il rendimento del capitale e delle riserve, espresso su base annua, si è attestato al 5,5 per cento (dal 2,5). Il miglioramento è riconducibile in prevalenza alla crescita dei ricavi da commissioni (+7,5 per cento), connessi soprattutto con l'attività di gestione del risparmio, e al calo delle rettifiche di valore su crediti (-24,0 per cento). Il margine di intermediazione è lievemente aumentato (+1,8 per cento), i costi operativi sono rimasti pressoché stabili; il cost-income ratio si è di conseguenza ridotto (dal 63,0 al 62,2 per cento). Il risultato di gestione è cresciuto (+4,1 per cento).

Con riferimento, infine, all'adeguatezza patrimoniale, alla fine di settembre il capitale di migliore qualità (common equity tier 1, CET1) e il totale dei fondi propri (total capital) delle banche erano in media pari, rispettivamente, al 12,3 e al 15,1 per cento delle attività ponderate per il rischio, in lieve aumento rispetto alla fine di giugno.

### L'andamento delle BCC-CR nel contesto dell'industria bancaria<sup>3</sup>

Nel corso dell'anno si è assistito all'interno del Credito Cooperativo ad un significativo processo di aggregazione.

Sul fronte della raccolta, nel corso del 2015 si è riscontrato un progressivo riassorbimento del trend di espansione della componente da clientela rilevata nell'esercizio precedente.

Con riguardo all'attività di finanziamento, con i primi segnali di miglioramento della situazione economica si è assistito ad una leggera ripresa nella dinamica dei finanziamenti erogati, a testimonianza del forte impegno delle BCC-CR nel finanziare la clientela, soprattutto le piccole imprese e le famiglie, in un periodo cruciale per la ripresa del Paese.

PRINCIPALI POSTE DELL'ATTIVO E DEL PASSIVO - BCC-CR vs. SISTEMA BANCARIO (importi in migliaia di euro)

2015/11	REGIONI				TOTALE		REGIONI				TOTALE	
	NORD OVEST	NORD EST	CENTRO	SUD	TOTALE BCC-CR	TOTALE BANCHE	NORD OVEST	NORD EST	CENTRO	SUD	TOTALE BCC-CR	TOTALE BANCHE
CASSA	208.297	358.471	218.358	175.915	961.042	10.006.959	12,1%	5,5%	14,8%	20,1%	11,4%	2,8%
IMPIEGHI LORDI CLIENTELA	34.125.688	57.368.277	31.409.220	12.034.209	134.937.394	1.865.288.378	0,6%	-1,0%	3,7%	2,7%	0,8%	1,1%
di cui: SOFFERENZE	3.742.815	6.623.052	3.467.151	1.990.858	15.823.875	202.060.222	14,2%	16,2%	22,4%	13,5%	16,6%	10,8%
IMPIEGHI LORDI INTERBANCARIO	4.718.932	6.123.652	3.148.113	2.882.703	16.873.401	560.927.621	-10,9%	-5,7%	-3,9%	10,5%	-4,5%	4,1%
di cui: SOFFERENZE	46	1.037	-	-	1.083	72.349	-24,0%	-7,5%	-	-	-8,3%	-30,6%
TITOLI	18.079.068	29.000.687	17.819.758	11.358.023	76.257.536	783.875.793	0,6%	-3,1%	0,2%	3,4%	-0,5%	1,1%
AZIONI E STRUMENTI PARTECIPATIVI	645	355	2.098	-	3.098	696.026	-10,6%	-92,1%	138,4%	-100,0%	-49,0%	-17,5%
ATTIVITA' MATERIALI E IMMATERIALI	1.498.637	2.540.547	1.346.317	672.742	6.058.243	61.783.304	2,4%	0,6%	3,1%	2,2%	1,8%	-1,7%
ALTRE VOCI ATTIVO	578.581	882.182	587.197	361.057	2.409.017	221.945.595	-71,2%	-71,5%	-69,0%	-65,6%	-70,1%	-43,0%
PROVVISTA	49.091.026	78.561.988	45.963.024	22.467.207	196.083.244	2.889.572.338	-3,5%	-5,4%	-0,6%	2,1%	-3,0%	-0,3%
- RACCOLTA DA BANCHE	7.936.545	14.431.799	7.750.467	5.580.918	35.699.729	792.469.719	-7,4%	-6,9%	-7,0%	3,6%	-5,6%	-1,9%
- RACCOLTA DA CLIENTELA + OBBLIGAZIONI	41.154.481	64.130.188	38.212.557	16.886.290	160.383.515	2.097.102.618	-2,7%	-5,1%	0,8%	1,7%	-2,4%	0,3%
di cui: DEPOSITI A VISTA E OVERNIGHT	39.798	306.292	200.545	124.812	671.447	13.277.207	1,0%	17,1%	22,7%	55,7%	23,3%	16,6%
di cui: DEPOSITI CON DURATA PRESTABILITA	2.175.563	5.920.184	3.983.578	2.291.299	14.370.624	186.538.059	-19,0%	-14,3%	-8,4%	2,2%	-11,2%	-0,7%
di cui: DEPOSITI RIMBORSABILI CON PREAVVISO	829.142	3.944.395	1.991.401	3.662.583	10.427.522	302.742.062	3,1%	4,8%	5,2%	3,2%	4,1%	-0,6%
di cui: CERTIFICATI DI DEPOSITO	1.969.716	2.938.757	1.902.578	1.890.050	8.701.101	26.140.563	-13,0%	-3,5%	-3,5%	-8,9%	-7,0%	-27,0%
di cui: CONTI CORRENTI PASSIVI	23.400.246	34.014.620	20.574.286	7.339.317	85.328.469	876.434.069	7,8%	6,0%	9,4%	10,3%	7,7%	6,6%
di cui: ASSEgni CIRCOLARI	-	2.943	-	41	2.984	4.021.724	-	18,4%	-	9,8%	18,2%	4,0%
di cui: PRONTI CONTRO TERMINE PASSIVI	553.761	485.021	760.062	276.112	2.074.956	168.822.671	-17,9%	-59,1%	6,8%	0,0%	-27,2%	7,3%
di cui: ALTRO	87.385	291.091	562.587	74.331	1.015.394	32.983.080	-13,2%	-12,8%	17,0%	-14,9%	1,3%	23,6%
di cui: OBBLIGAZIONI	12.098.870	16.226.885	8.237.520	1.227.744	37.791.018	486.143.183	-13,8%	-18,8%	-13,7%	-25,1%	-16,4%	-10,3%
CAPITALE E RISERVE	4.997.848	8.768.169	4.104.724	2.542.408	20.413.150	266.491.897	0,8%	-0,2%	3,2%	4,3%	1,3%	-2,0%
ALTRE VOCI DEL PASSIVO	4.885.263	8.852.557	4.487.580	2.426.223	20.651.623	476.029.037	-3,7%	4,5%	-0,6%	-11,3%	-0,7%	-15,0%

### Gli assetti strutturali

Nel corso dell'ultimo anno il numero delle BCC-CR è passato dalle 376 di dicembre 2014 alle 364 di dicembre 2015. Nello stesso periodo il numero degli sportelli è diminuito di 34 unità<sup>4</sup>.

Nonostante l'intenso processo di aggregazione, il sistema del Credito Cooperativo ha preservato la capillare copertura territoriale in accordo con il principio di vicinanza e prossimità alla clientela tipico del modello di servizio di una banca cooperativa a radicamento locale.

Alla fine del III trimestre dell'anno le BCC-CR risultano presenti in 101 province e in 2.692 comuni. In 553 comuni le BCC-CR rappresentano l'unica presenza bancaria, mentre in 543 comuni operano in concorrenza con un solo intermediario. Nell'82 per cento dei comuni bancati dalla categoria sono presenti sportelli di una sola BCC.

<sup>3</sup> Le informazioni sulle BCC sono di fonte B.I. (flusso di ritorno BASTRA B.I. e Albo sportelli) o frutto di elaborazioni effettuate dal Servizio Studi, Ricerche e Statistiche di Federcasse sulla base delle segnalazioni di vigilanza disponibili. Le informazioni sull'andamento del totale delle banche sono di fonte B.I. (flusso di ritorno BASTRA B.I. e Albo sportelli).

<sup>4</sup> L'aggregazione di talune BCC in Banca Sviluppo s.p.a. ha comportato effetti sulle statistiche aggregate (strutturali e patrimoniali) delle banche della categoria.

Tra i canali distributivi, la quota delle BCC-CR è rilevante anche nei terminali POS e negli ATM (oltre il 12% del mercato).

I dipendenti delle BCC-CR sono pari alla fine del III trimestre 2015 a 31.393 unità, in diminuzione rispetto allo stesso periodo dell'anno precedente (-1,2%); alla stessa data nella media dell'industria bancaria si registra una contrazione più marcata degli organici (-1,9%). I dipendenti complessivi del Credito Cooperativo, compresi quelli delle società del sistema, ammontano a circa 36.500 unità.

Il numero totale dei soci è pari a settembre 2015 a 1.233.803 unità, con un incremento del 2,9% su base d'anno. Tale dinamica è il risultato della crescita dell'1,8% del numero dei soci affidati, che ammontano a 481.297 unità e della crescita più sostenuta (+3,6%) del numero di soci non affidati, che ammontano a 752.506 unità.

### ***Lo sviluppo dell'intermediazione***

Nel quadro congiunturale ancora incerto di cui si è detto, nel corso del 2015 si è assistito per le BCC-CR ad una modesta ripresa dei finanziamenti lordi erogati, pressoché in linea con quanto rilevato per l'industria bancaria.

Sul fronte della raccolta, si è rilevata invece un'inversione nel trend di crescita che aveva caratterizzato il precedente esercizio.

In considerazione di tali dinamiche, la quota delle BCC-CR nel mercato degli impieghi e in quello della raccolta diretta ha subito nel corso del 2015 un leggero contenimento e si è attestata a novembre rispettivamente al 7,2% e al 7,6%. Includendo i finanziamenti delle banche di secondo livello della categoria, la quota di mercato del Credito Cooperativo negli impieghi sale all'8%.

### ***Attività di impiego***

Gli impieghi lordi a clientela delle BCC-CR sono pari a novembre 2015 a 134,9 miliardi di euro, con una crescita su base d'anno dello 0,8% contro il +1,1% registrato nell'industria bancaria (rispettivamente -0,6% e -1,1% a fine 2014). La crescita degli impieghi è particolarmente significativa nell'area centro (+4,1%), mentre nel Nord-Est si rileva una diminuzione pari a -1,1%.

Considerando anche i finanziamenti erogati dalle banche di secondo livello del Credito Cooperativo, gli impieghi della Categoria superano alla stessa data i 149 miliardi di euro (+1% annuo), per una quota di mercato dell'8%.

Con riguardo alle forme tecniche del credito, gli impieghi delle BCC-CR a novembre 2015 risultano costituiti per il 68,6% da mutui (52,8% nella media di sistema). I mutui delle BCC-CR approssimano a tale data i 92,5 miliardi di euro, in crescita (+1,1%) rispetto a novembre 2014 (+0,8% mediamente nel sistema bancario); circa il 40% sono mutui su immobili residenziali. La quota BCC-CR nel mercato dei mutui è pari al 9,6%.

Nel contesto generale di modesta ripresa nell'erogazione di credito già descritto, con riferimento ai settori di destinazione del credito degli impieghi a residenti si registra una variazione positiva degli impieghi a famiglie consumatrici (+2,3%), pur se inferiore a quella registrata nella media dell'industria (+4,9%). Crescono anche gli impieghi alle istituzioni senza scopo di lucro (+13% contro il -2,2% dell'industria bancaria). Gli impieghi a famiglie produttrici sono in sostanziale stazionarietà (-0,2%, in linea con la media di sistema). Le quote di mercato delle BCC-CR nei settori d'elezione di destinazione del credito permangono molto elevate: 17,8% nel credito a famiglie produttrici, 8,5% nel credito a famiglie consumatrici, 8,6% nei finanziamenti a società non finanziarie. Risulta in forte crescita la quota BCC nel mercato dei finanziamenti al settore non profit: la quota delle BCC-CR nei

finanziamenti a tale comparto è pari a novembre 2015 al 15%. Con riguardo alle aree geografiche di destinazione del credito, è degna di nota la crescita rilevante dei finanziamenti alle famiglie consumatrici nell'area centro (+5%).

Con specifico riguardo al credito alle imprese, a novembre 2015 gli impieghi lordi erogati dalle BCC-CR e destinati al settore produttivo sono pari a 85,3 miliardi di euro, per una quota di mercato pari al 9,6%. Considerando anche gli impieghi alle imprese erogati dalle banche di secondo livello del credito cooperativo, l'ammontare di finanziamenti lordi sale a 96 miliardi di euro. La quota di mercato dell'intera categoria nei finanziamenti alle imprese supera a novembre 2015 il 10,8%.

Si conferma a fine anno il permanere di una concentrazione nel comparto "costruzioni e attività immobiliari" superiore per le BCC-CR rispetto alla media delle banche e di una significativa incidenza dei finanziamenti all'agricoltura.

In relazione alla dinamica di crescita, le informazioni riferite a novembre segnalano, in un contesto di persistente rischiosità dei prenditori di fondi, un'attenuazione del trend negativo dei finanziamenti erogati al settore produttivo; i crediti alle imprese presentano una variazione annua pari a -0,7% per le BCC-CR e -1,3% per l'industria bancaria (rispettivamente -2,1% e -1,1% a fine 2014). In tale quadro, si rileva un discreto sviluppo dei finanziamenti al comparto "agricoltura, silvicoltura e pesca" (+1,9% a fronte del +0,5% medio di sistema), al ramo "attività manifatturiere" (rispettivamente +1,2% e +2,2%) e al comparto "commercio" (+1,5% contro il +2,8% del sistema bancario).

Risultano, invece, in significativa contrazione su base d'anno i finanziamenti al comparto "costruzioni e attività immobiliari", caratterizzato da un rapporto sofferenze/impieghi particolarmente elevato e in forte crescita nel recente periodo: -3,5% contro il -4% della media di sistema.

Permangono elevate - in crescita rispetto a fine 2014 - le quote di mercato delle BCC relative al comparto agricolo (18,4%) e alle "attività di servizi di alloggio e ristorazione". Stazionaria la quota di mercato relativa al "commercio" (10%) e al comparto "costruzioni e attività immobiliari" (11,1%).

### **Qualità del credito<sup>5</sup>**

Nel corso del 2015 la qualità del credito erogato dalle banche della Categoria ha continuato a subire le conseguenze della crisi economica.

I crediti in sofferenza delle BCC sono aumentati rispetto al precedente esercizio (+16,6% su base d'anno contro il +10,8% dell'industria bancaria). Il rapporto sofferenze/impieghi è cresciuto, raggiungendo a novembre 2015 l'11,7%, dal 10,5% di fine 2014 (rispettivamente 10,8% e 10% nella media dell'industria bancaria).

Nonostante il trend di crescita, il rapporto sofferenze/impieghi permane inferiore alla media delle banche nei comparti d'elezione della categoria: famiglie consumatrici e famiglie produttrici (5,9% contro il 7,2% del totale delle banche per le famiglie consumatrici e 10,8% contro 17,3% per le famiglie produttrici a novembre 2015). Il rapporto sofferenze/impieghi si è mantenuto parimenti inferiore alla media dell'industria bancaria con riguardo alla forma tecnica dei mutui che come già accennato, costituiscono i 2/3 degli impieghi erogati dalle banche della categoria. Tale rapporto è pari ad novembre 2015 al 9,7% per le BCC-CR e al 10% per l'industria bancaria complessiva.

---

<sup>5</sup> A partire dalla rilevazione di settembre 2015 i dati sul credito deteriorato risentono dell'adeguamento alle definizioni di non-performing exposures (NPE) e di forbearance introdotte dagli Implementing Technical Standards (ITS) adottati da parte della Commissione Europea. Le informazioni riferite a settembre 2015 hanno carattere di provvisorietà. Le informazioni sui crediti in sofferenza non sono perfettamente omogenee con il progresso. Le variazioni annue di inadempienze probabili e scaduti/sconfinanti non sono disponibili.

Nel corso dell'anno è proseguita - a ritmo sensibilmente attenuato- anche la crescita degli altri crediti deteriorati.

Il totale dei crediti deteriorati (comprensivi di interessi di mora) ammonta a settembre 2015 – ultima data disponibile – a 28,2 miliardi di euro e si incrementa su base d'anno dell'8,7% (9,4% nella media dell'industria bancaria). Alla fine del 2014 il tasso di crescita annuo del totale delle partite deteriorate era pari al 10,8% per le BCC-CR e al 15,3% per il complesso delle banche.

Alla fine del III trimestre del 2015 l'incidenza dei crediti deteriorati lordi sugli impieghi è pari per le BCC-CR al 21% (18,6% nell'industria bancaria). Le inadempienze probabili pesano sugli impieghi BCC per il 7,9% (6,9% nella media dell'industria bancaria).

Con specifico riguardo alla clientela "imprese", il rapporto sofferenze lorde/impieghi è pari a novembre 2015 al 15,4%, in crescita significativa nel corso dell'anno (13,5% a fine 2014), ma si mantiene inferiore di quasi 2,5 punti percentuali rispetto a quanto rilevato mediamente nell'industria bancaria.

In particolare, il rapporto sofferenze lorde/impieghi delle BCC-CR risulta a fine 2015 significativamente inferiore rispetto alla media in tutte le branche di attività economica maggiormente rilevanti: nel comparto "costruzioni e attività immobiliari" (22,4% contro 24%), nel comparto "attività manifatturiere" (14,7% contro 17,5%) e nel "commercio" (13,6% contro 18,8%).

Con riguardo alla copertura dei crediti deteriorati, la semestrale 2015 evidenzia un tasso di copertura delle sofferenze delle BCC-CR in sensibile aumento rispetto all'anno precedente e pari al 54,2% (58,7% nella media di gruppi bancari e banche indipendenti<sup>6</sup>); il tasso di copertura dei deteriorati diversi dalle sofferenze è pari mediamente al 22,3% (25,9% nella media di gruppi bancari e banche indipendenti).

Per le BCC-CR e, più in generale, per tutte le banche minori, i tassi di copertura sono inferiori alla media dell'industria bancaria, in ragione della quota più ampia di prestiti assistiti da garanzie. Il credito concesso dalle BCC-CR risulta, infatti, storicamente caratterizzato da una più ampia presenza di garanzie rispetto alla media dell'industria bancaria (sia crediti in bonis che deteriorati). A giugno 2015 l'incidenza dei crediti garantiti sul totale delle erogazioni lorde delle BCC-CR è pari al 78,6% del totale a fronte del 66,5% rilevato nella media dell'industria bancaria<sup>7</sup>. Gran parte delle garanzie prestate dai clienti delle BCC-CR sono, inoltre, di natura reale (59,6% dei crediti BCC risulta assistito da questa tipologia di garanzie).

Analisi condotte dalla Banca d'Italia indicano, inoltre, che per le banche minori le eccedenze di capitale rispetto ai minimi regolamentari compensano ampiamente il più basso livello di copertura dei crediti deteriorati.

### **Attività di raccolta**

Sul fronte della raccolta, nel corso del 2015 si è riscontrato, come già accennato, un progressivo riassorbimento del trend di espansione della provvista complessiva, sia con riguardo alla componente di raccolta interbancaria che a quella "da clientela".

La provvista totale delle banche della categoria è pari a novembre 2015 a 196 miliardi di euro e fa rilevare una diminuzione del 3% su base d'anno a fronte di una sostanziale stazionarietà rilevata nell'industria bancaria (-0,3%).

---

<sup>6</sup> Banca d'Italia, Rapporto sulla Stabilità Finanziaria, novembre 2015.

<sup>7</sup> Banca d'Italia, Rapporto sulla stabilità finanziaria, novembre 2015

Alla stessa data la raccolta da clientela delle BCC-CR ammonta a 160,4 miliardi, con una diminuzione su base d'anno del 2,4% (+0,3% per il complesso delle banche).

Le componenti della raccolta da clientela più liquide hanno mantenuto un trend positivo, mentre la raccolta a scadenza ha fatto registrare una decisa contrazione. In particolare, i depositi a vista e overnight sono cresciuti del 23,3% (+16,6% nella media delle banche) e i conti correnti passivi sono cresciuti del 7,7% (+6,6% nella media dell'industria bancaria).

I pronti contro termine e le obbligazioni emesse dalle BCC presentano, al contrario, una significativa contrazione (rispettivamente -27,2% e -16,4% contro il +7,3% e il -10,3% dell'industria bancaria).

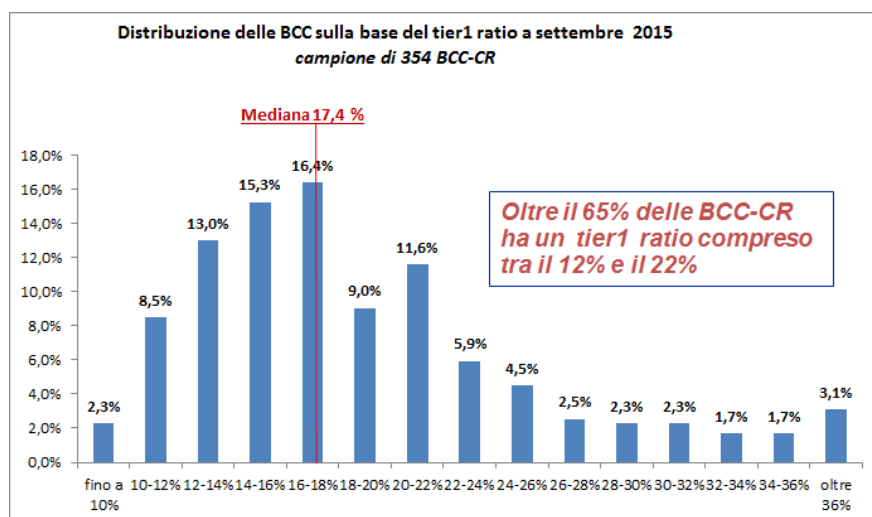
La raccolta da banche delle BCC-CR è pari a novembre 2015 a 35,7 miliardi di euro (-,6% contro il -1,9% dell'industria bancaria).

La provvista complessiva delle banche della categoria risulta composta per l'81,8% da raccolta da clientela e obbligazioni e per il 18,2% da raccolta interbancaria. La composizione risulta significativamente diversa per la media dell'industria bancaria dove l'incidenza della raccolta da banche, nonostante la contrazione degli ultimi mesi, è notevolmente superiore, pari al 27,4% a novembre 2015. All'interno della raccolta da clientela delle BCC-CR l'incidenza dei conti correnti passivi, dei certificati di deposito e delle obbligazioni permane superiore alla media delle banche.

### **Posizione patrimoniale**

La dotazione patrimoniale delle banche della categoria permane un asset strategico: l'aggregato "capitale e riserve" delle BCC-CR è pari a novembre a 20,4 miliardi di euro e presenta una crescita su base d'anno dell'1,3%.

Il tier1 ratio ed il total capital ratio delle BCC sono pari a settembre 2015 rispettivamente al 16,3% ed al 16,7%.



Il confronto con il totale delle banche, evidenzia il permanere di un ampio divario a favore delle banche della Categoria.

### **Aspetti reddituali**

La debole domanda di credito e i bassi tassi di interesse hanno concorso alla sensibile riduzione del contributo dell'intermediazione primaria alla redditività delle BCC. Allo stesso tempo si è registrato un contenimento dello straordinario contributo del trading su titoli che aveva trainato la redditività

dell'esercizio precedente. La crescita significativa delle commissioni nette ha compensato parzialmente la riduzione di queste due componenti. Si evidenzia anche un ulteriore aumento delle rettifiche su crediti che avvicina i tassi di copertura a quanto registrato dalla media dell'industria bancaria.

In particolare, il bilancio semestrale aggregato 2015 delle BCC evidenzia:

- Contrazione del margine di interesse (-4,6%, a fronte del -0,9% rilevato a giugno 2014 e del -2% rilevato nella media dell'industria bancaria).
- Buona crescita delle commissioni nette: +8,3 per cento contro il +0,7 per cento dello stesso periodo dell'anno precedente. La crescita è pressoché in linea con quanto rilevato nell'industria bancaria (+9,2%).
- Leggera riduzione del contributo del trading su titoli: l'utile da cessione o riacquisto di attività e passività finanziarie (voce 100 CE) presenta un modesto decremento pari a -1,1 per cento (+90,4% a giugno 2014).
- Contrazione del margine di intermediazione (-2,3% contro il +17,7% del 2014 e +3% del sistema bancario complessivo).
- Perdurante crescita delle rettifiche e riprese di valore (voce 130 +23,7%), superiore a quella registrata a metà 2014 (+17,9%).
- Crescita delle spese amministrative (+2,2% contro il +0,3% di dodici mesi prima), più accentuata per quanto concerne le spese diverse da quelle per il personale (+3,8%).
- Crescita del cost income ratio: dal 49 al 51,6 per cento (54,2% nell'industria bancaria).

Le informazioni andamentali riferite a settembre 2015 confermano le tendenze evidenziate dalla semestrale.

### ***L'impatto dell'Unione Bancaria Europea***

L'Unione Bancaria è oggi una realtà. Ed ha inaugurato, davvero, una nuova era per tutte le banche europee.

Il suo progetto è stato scritto per completare l'Unione Economica e Monetaria e, dopo i fatti del 2007-2008, realizzato con particolare urgenza per esprimere la capacità dell'eurozona di dare risposta alla crisi globale, concorrendo ad assicurare qualità crescente del governo societario e comuni e più elevati requisiti prudenziali in materia di capitale e di liquidità, nonché per prevenire e gestire le situazioni di crisi con il contributo degli intermediari e senza oneri per i contribuenti.

Il primo pilastro dell'Unione Bancaria, il meccanismo di vigilanza unico sulla base del single rule book (CRD IV e CRR), è stato avviato dal novembre 2014.

Dal 1° gennaio 2016 le Autorità nazionali di vigilanza si sono conformate alle linee guida dell'EBA sulle procedure e le metodologie per il processo di supervisione e valutazione prudenziale, il cosiddetto SREP, con l'obiettivo di attenuare le distorsioni ascrivibili ad approcci di supervisione eterogenei e di favorire la messa a fattor comune delle migliori prassi di vigilanza.

Sempre dal 1° gennaio 2016 è divenuto pienamente operativo anche il secondo pilastro dell'Unione, il meccanismo di risoluzione unico delle crisi bancarie, figlio della BRRD (*Banks Recovery and Resolution Directive*), direttiva che determina una rivoluzione copernicana, riassumibile in un concetto: dal *bail-out* al *bail-in*. La crisi di una banca dovrà, in altre parole, essere risolta utilizzando



in via prioritaria le risorse finanziarie interne alle Banche, non gravando sui bilanci degli Stati. Se ne è avuto un saggio eloquente nella vicenda della risoluzione delle 4 banche (tre Spa ed una Popolare) deliberata lo scorso 22 novembre, nella quale – data l'impossibilità di intervenire attraverso il Fondo Interbancario di Tutela dei Depositanti in ragione della rigida interpretazione della DG Concorrenza della Commissione Europea in materia di "aiuti di stato" – è stato applicato il cosiddetto principio del "burden sharing", imponendo il concorso al sostegno delle perdite in primo luogo a carico di azionisti e obbligazionisti subordinati.

L'opzione della risoluzione è parsa alle Autorità l'unica possibile "per la migliore tutela dei depositanti e degli investitori e al fine di evitare effetti negativi sulla stabilità finanziaria ed economica", come precisato nella premessa del provvedimento, dopo che almeno altre due ipotesi di soluzione non avevano potuto realizzarsi o perché non autorizzate dalla Commissione Europea o perché non rese possibili dall'adesione, volontaria e tempestiva, di tutte le 208 banche aderenti al Fondo Interbancario di Tutela dei Depositi.

La conseguenza dell'insuccesso di queste ipotesi è stata particolarmente gravosa per le BCC, che si sono trovate nella condizione di non potersi sottrarre al richiamo obbligatorio di fondi (225 milioni di euro l'impatto dei contributi richiesti), a fronte della prospettiva dell'incertezza di poter beneficiare dell'intervento dello stesso strumento in caso di necessità (intervento subordinato, come noto, al criterio "dell'interesse pubblico").

Federcasse ha assicurato diverse attività – di formazione, informazione e supporto – per accompagnare l'adeguamento alla BRRD. In particolare, l'8 ottobre è stato realizzato un seminario ad hoc, cui sono seguite specifiche attività di formazione. Inoltre, è stata curata la comunicazione, con supporti per il personale delle BCC (Vademecum domande e risposte) e per la clientela (lettera informativa inviata con gli estratti conto di fine 2015).

La direttiva 2014/49/UE, relativa al sistema di garanzia dei depositi (c.d. DGS), è stata recepita in via definitiva il 10 febbraio scorso dal Consiglio dei Ministri. Il testo del Decreto ha integrato significativi emendamenti promossi da Federcasse: la riduzione dei contributi ai DGS per chi partecipa ad un sistema di protezione istituzionale; la possibilità di considerare, nel calcolo dell'importo rimborsabile da parte dei sistemi di garanzia dei depositi, anche le eventuali posizioni debitorie che i depositanti potrebbero avere nei confronti della banca, generando così una sorta di compensazione tra le due poste; la previsione che i depositi presso un conto di cui sono titolari due o più soggetti come partecipanti di un ente senza personalità giuridica siano trattati come se fossero effettuati da un unico depositante ai fini del calcolo del limite dei 100.000 euro previsto dalla direttiva; la limitazione del periodo entro il quale poter reclamare il rimborso dei depositi.

Su tali normative si è intervenuti sia in fase di elaborazione, sia in fase di recepimento. In particolare, i contributi al Fondo di risoluzione sono stati attenuati dal fatto che è stata accolta, prima nella Direttiva 2014/59/UE, poi nell'Atto delegato della Commissione (2015/63 del 21 ottobre 2014 completato per il SRM dal Regolamento di esecuzione UE 2015/81 del Consiglio del 19 dicembre 2014), quindi nella legge di Delegazione europea 2014 e infine nel decreto legislativo 180/2015, la proposta di Federcasse che tutela in particolare le banche di dimensione più piccola. In forza di ciò, la grande maggioranza delle BCC è quindi ricompresa nell'ambito delle "piccole banche" e contribuisce al Fondo di Risoluzione mediante un contributo forfettario *flat* a partire da 1.000 euro fino a 50.000, secondo articolazione in 6 classi.

Nel Decreto di recepimento della direttiva DGS sono stati accolti gli emendamenti proposti da Federcasse di posticipare al 1 luglio 2018, l'abrogazione dell'obbligo delle BCC di aderire al sistema di garanzia dei depositanti costituito nel loro ambito (abrogazione inserita all'art.1, comma 3, lett. a) dello schema di decreto).

Oltre a confermare nella sostanza l'assetto dei Fondi di garanzia dei depositi (FITD e FGD-CC) già istituiti in Italia con il Decreto del 1996, le nuove norme introducono alcune rilevanti previsioni riguardanti principalmente:

- il finanziamento ex ante dei Fondi pari allo 0,80 per cento dei depositi protetti, da costituire entro il 2024;
- la contribuzione basata anche sul rischio delle banche aderenti secondo le linee guida dell'Autorità bancaria europea;
- la possibilità di richiamare l'intervento di un DGS nell'ambito di una procedura di risoluzione;
- il rimborso dei depositanti entro sette giorni lavorativi in caso di liquidazione atomistica di una banca aderente, con possibilità di richiamare ulteriori fondi fino a un massimo dello 0,50 per cento dei depositi protetti;
- l'eliminazione dell'autorizzazione della Banca d'Italia per l'effettuazione degli interventi,
- la possibilità di istituire all'interno del DGS meccanismi di contribuzione aggiuntiva a carattere volontario esenti dalla normativa sugli aiuti di Stato.

Per contro, la nota questione della sottoposizione degli interventi dei Fondi obbligatori al vaglio delle norme sugli aiuti di Stato resta impregiudicata, in attesa che si chiariscano in via definitiva le condizioni di tale sottoposizione, anche nella prospettiva della costituzione del Meccanismo unico di assicurazione dei depositi (*EDIS-European Deposit Insurance Scheme*) a completamento del cosiddetto "terzo pilastro" dell'Unione Bancaria. Al momento, tuttavia, occorre rilevare come, all'interno del nuovo quadro normativo europeo, l'incertezza giuridica derivante da una possibile controversia con la Commissione europea in merito all'intervento del FITD a favore della soluzione della crisi di Banca Tercas abbia nei fatti impedito di risolvere le crisi di alcune BCC commissariate (Banca Padovana, Banca Irpina e Banca Brutia) attraverso il collaudato modello di intervento preventivo del FGD, mettendo in campo strumenti nuovi grazie al Fondo di Garanzia Istituzionale.

Al riguardo, va sottolineato che il Credito Cooperativo ha saputo assicurare una risposta tempestiva e di sistema, come sempre esclusivamente attraverso risorse interne alla categoria, per la soluzione delle proprie criticità. Con la collaborazione di diversi soggetti (BCC cessionarie, Federazioni Locali, Federazione Italiana, Fondi di Garanzia, Banche di secondo livello), sono stati portati a soluzione casi oggettivamente difficili, senza che tutto ciò sia costato un euro alle finanze pubbliche, alle altre banche non BCC e neppure ai portatori di obbligazioni subordinate, che sono stati integralmente rimborsati.

La strada dell'intervento volontario per la soluzione delle criticità appare, d'altronde, come l'unica praticabile in ragione delle obiezioni all'intervento attraverso i DGS sollevata dalla DG Concorrenza della Commissione Europea. E le BCC, che da sempre e pionieristicamente hanno individuato strumenti di garanzia di carattere volontario (si pensi al Fondo Centrale di Garanzia costituito nel 1978 presso l'allora Istituto Centrale, 20 anni prima che una direttiva europea rendesse obbligatoria

la protezione dei depositanti, o lo stesso Fondo di Garanzia degli Obbligazionisti), costituiscono in questo senso – come rilevato dal direttore dell'Unità di risoluzione e gestione della crisi, Stefano De Polis – “un modello”.

L'Unione Bancaria sta portando cambiamenti strutturali profondi nelle strategie degli intermediari, la cui portata risulta pervasiva non solo per gli istituti in crisi ma anche per quelli in bonis.

Al riguardo, il Credito Cooperativo ha sottolineato che in questo processo di regolamentazione ci sono tre “peccati originali” (che equivalgono ad altrettanti rischi sistemici):

1. il primo è il rischio di penalizzare, in termini di esigenza di patrimonializzazione, soprattutto il modello di intermediazione vocato al finanziamento dell'economia reale. L'indice di leva finanziaria, che considera la dimensione dell'intero bilancio di una banca previsto da Basilea 3, è oggetto di segnalazione e di misurazione nell'Icaap, ma entrerà in vigore come requisito soltanto nel 2018. L'effetto deleterio di questo approccio è anche di immagine. Paradossalmente, infatti, risultano brillare per coefficienti patrimoniali elevati, e quindi per solidità percepita – che viene enfatizzata anche in termini pubblicitari – quegli intermediari che prestano pochissimo all'economia reale, canalizzando soltanto raccolta verso proposte di investimento del risparmio;
2. il secondo “peccato originale” è relativo alla mancata applicazione di un'adeguata proporzionalità che riconosca le cospicue differenze, in termini di rischio, tra grandi banche a rilevanza sistemica e intermediari di territorio;
3. e c'è anche un terzo “peccato conseguente”: l'erosione “a tavolino” del patrimonio delle banche solo per effetto (attuale o prospettico) di metodi di calcolo frutto di modelli teorici non sperimentati, applicazione di maggiori ponderazioni, o rischi di perdita di misure di riequilibrio (SMEs supporting factor). Il peccato grave è che questa erosione patrimoniale avviene senza che i finanziamenti all'economia reale siano cresciuti neppure un euro.

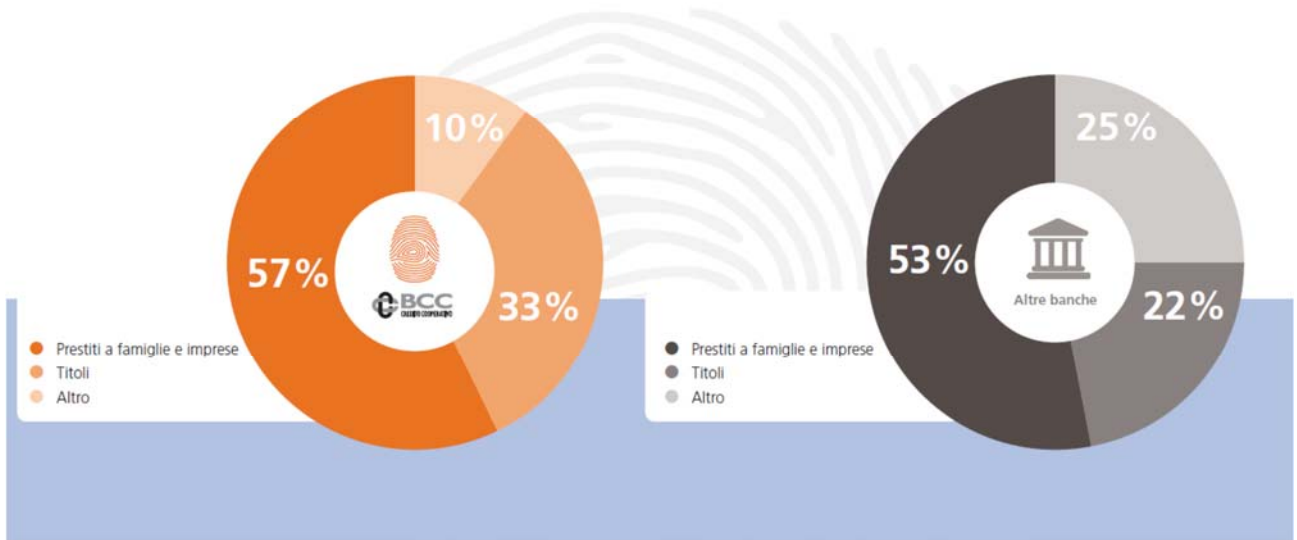
Esistono inoltre problemi di asimmetria. Si pensi all'obbligo per tutte le banche di contribuire al Fondo Unico di Risoluzione, ma alla riserva del suo utilizzo solo per le banche che rivestono “interesse pubblico”.

### ***Il bilancio di coerenza***

Le BCC da sempre interpretano il proprio fare banca nella logica, scritta nello Statuto, di offrire un vantaggio ai propri soci e al proprio territorio. In tal modo lasciano nei territori un'impronta non soltanto economica, ma anche sociale ed ambientale.

In particolare, come misurato nel *Bilancio di Coerenza del Credito Cooperativo- Rapporto 2015*, le BCC hanno continuato a sostenere l'economia reale, con un'attenzione particolare ai piccoli operatori economici e alle famiglie.

# L'ATTIVO BCC E' DESTINATO IN VIA PREPONDERANTE AL FINANZIAMENTO DELL'ECONOMIA REALE



Fonte: elaborazioni Federcasse su dati Banca d'Italia. Dati a dicembre 2014.

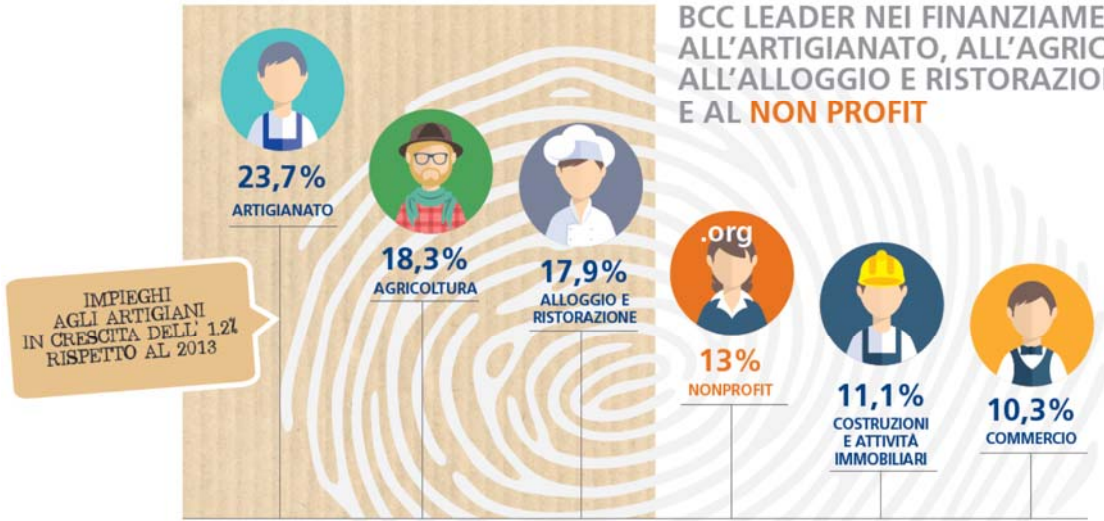
## IL 24,4% DEI CLIENTI AFFIDATI SONO PICCOLE IMPRESE, RISPETTO AL 13,4% REGISTRATO NELL'INDUSTRIA BANCARIA



Fonte: elaborazioni Federcasse su dati Banca d'Italia. Dati a dicembre 2014.

## LE TRE "A" DEI FINANZIAMENTI BCC

Quota di mercato degli impieghi delle BCC

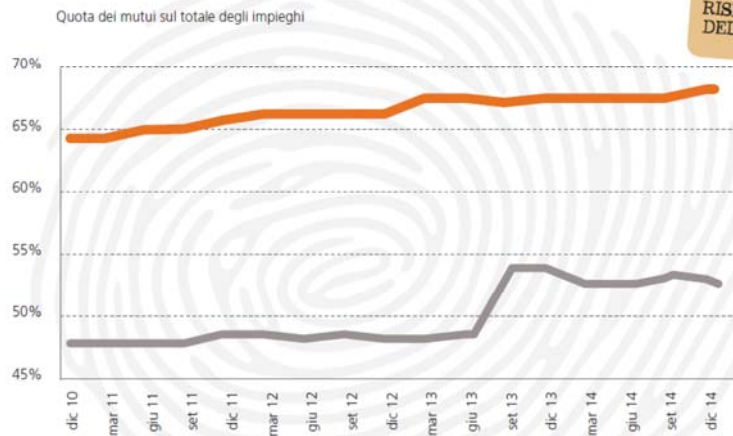


BCC LEADER NEI FINANZIAMENTI ALL'ARTIGIANATO, ALL'AGRICOLTURA, ALL'ALLOGGIO E RISTORAZIONE... E AL **NON PROFIT**

Fonte: elaborazioni Federkasse su dati Banca d'Italia. Dati a dicembre 2014.

## LE BCC SOSTENGONO GLI INVESTIMENTI...

92 MILIARDI DI EURO EROGATI  
**+0,5%** RISPETTO  
AL **-2,8%** DELL'INDUSTRIA BANCARIA



Fonte: elaborazioni Federkasse su dati Banca d'Italia. Dati a dicembre 2014.

I MUTUI RAPPRESENTANO IL 68% DEI FINANZIAMENTI EROGATI DALLE BCC RISPETTO AL 52,6% MEDIO DELLE ALTRE BANCHE

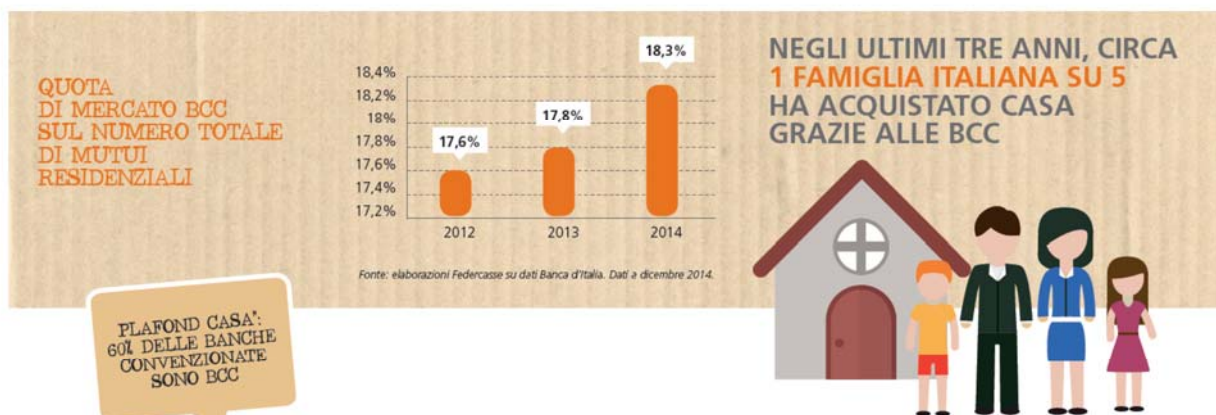


BCC



Altre banche

## ... E ANCHE L'ACQUISTO DELLA PRIMA CASA



**PLAFOND CASA: 60% DELLE BANCHE CONVENZIONATE SONO BCC**

**118 MILIONI DI EURO EROGATI NEL 2014 SULLA PROVVISATA PLAFOND CASA\***

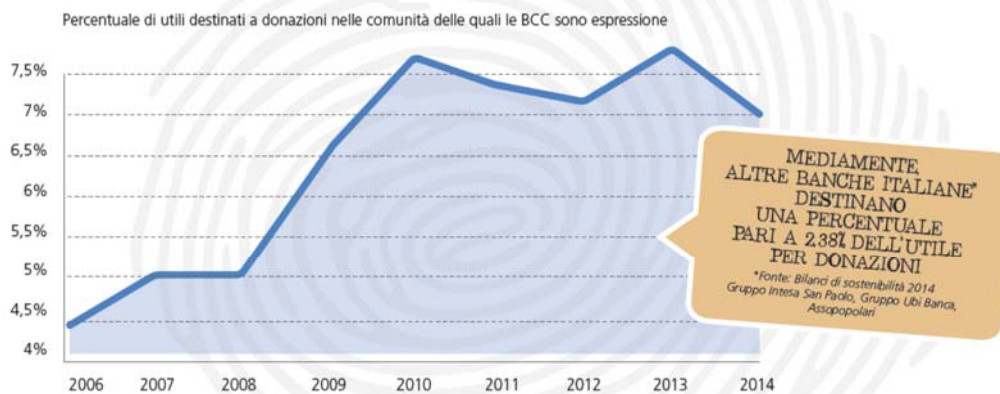
Fonte: Icrea Bancalmpresa. Dati a dicembre 2014.

\* Il **Plafond Casa**, con una dotazione di 2 miliardi di euro, è destinato al finanziamento, tramite mutui garantiti da ipoteca, dell'acquisto di immobili residenziali, con priorità per le abitazioni principali, preferibilmente appartenenti ad una delle classi energetiche A, B o C e/o di interventi di ristrutturazione e accrescimento

dell'efficienza energetica, con priorità per le giovani coppie, per i nuclei familiari di cui fa parte almeno un soggetto disabile e per le famiglie numerose.

## BCC, BANCHE DI COMUNITA' 1

**NEL 2014 IL 7% DEGLI UTILI È STATO DESTINATO ALLE COMUNITÀ LOCALI PER IL SOSTEGNO DI VARIE INIZIATIVE**

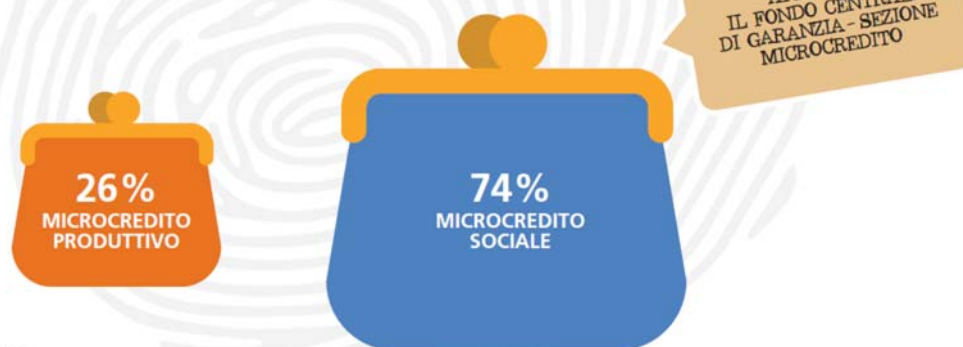


Fonte: elaborazioni Federcasse su dati Banca d'Italia. Dati a dicembre 2014.

## I MICROCREDITI DELLE BCC PER L'INCLUSIONE SOCIALE E FINANZIARIA

NEL 2014, LE BCC\* HANNO EROGATO 115 MILA MICROCREDITI PER UN AMMONTARE COMPLESSIVO DI 755 MILIONI DI EURO. IL 74% DEI MICROCREDITI È DESTINATO A SUPERARE SITUAZIONI DI FRAGILITÀ SOCIALE. IL 31% DEI BENEFICIARI SONO DONNE E IL 20% GIOVANI IL 4% MIGRANTI

\*Rilevazione su un campione di 175 BCC

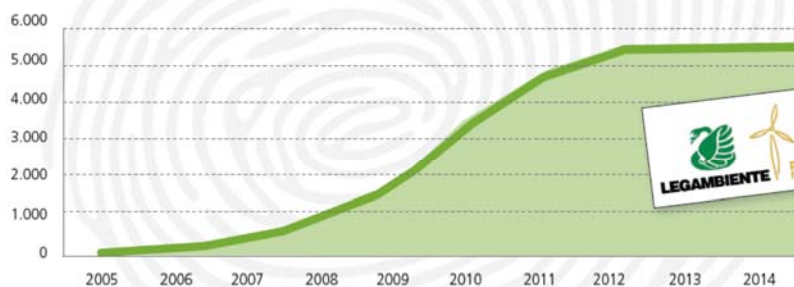


Fonte: elaborazioni Federcasse. Dati a dicembre 2014.

## LE BCC PER LA DIFFUSIONE DELLE ENERGIE RINNOVABILI

DA 8 ANNI LE BCC LAVORANO CON LEGAMBIENTE. 5.679 PROGETTI FINANZIATI PER OLTRE 267 MILIONI DI EURO.

AL 2014, LE BCC INSIEME A ICCEA BANCAIMPRESA HANNO FINANZIATO 7.202 PROGETTI PER UN TOTALE DI OLTRE 450 MILIONI DI EURO



Fonte: Report dicembre 2014 della Convenzione Federcasse / Legambiente.

### Le prospettive

Le BCC sono chiamate a confrontarsi con il presente, che impone di riconsiderare e riconfigurare modelli e prassi.

Se, ad esempio, fino a pochi anni fa, la copertura territoriale di una banca attraverso la rete fisica degli sportelli era ritenuto uno degli elementi-chiave di dimensionamento ed efficacia, oggi ne emerge con ancora maggiore evidenza, soprattutto a fronte di una redditività declinante, l'elemento di peso in termini di costi fissi.

Se l'ancoraggio all'economia reale e l'interpretazione del mestiere bancario in primo luogo come facilitazione dell'incontro tra domanda e offerta di denaro significava implicitamente distanza da una

finanza meramente speculativa e per ciò da incoraggiare, ora andamento dei tassi, compressione dei margini e, ancora una volta, regolamentazione bancaria rendono la "gestione denaro" assolutamente insufficiente a garantire redditività prospettica.

Se la prossimità fisica era non soltanto foriera di vantaggi informativi, ma anche capace di indurre effetti positivi in termini di accreditamento e reputazione, nell'Unione Bancaria viene amplificato un rischio di distorsione della percezione, strumentalizzato anche a fini concorrenziali. Il rischio è che la piccola dimensione, di solito tipica degli intermediari locali, venga percepita, di per sé, come maggiormente fragile, senza alcuna considerazione sul vero fattore discriminante, ovvero la qualità della gestione.

Le Banche di Credito Cooperativo, con una rete di 4.450 dipendenze (il 14,6% del totale), sono sfidate a rendere i loro sportelli dei veri punti di contatto con i propri soci e clienti, ampliandone la capacità di offerta.

Non si tratta di adottare il modello della banca-supermercato che offre a listino, accanto a mutui e conti correnti, vari beni di consumo. Ma di valorizzare il luogo fisico di relazione tra banca e cliente per accompagnare le scelte importanti della vita (l'investimento del risparmio, l'acquisto della casa, la protezione delle cose e delle persone care, la previdenza per sé ed i figli...) con adeguata consulenza. Si tratta di valorizzare, in una logica di partnership, le relazioni che i territori favoriscono (con le rappresentanze d'impresa, i professionisti, le associazioni...) per potenziare l'offerta di soluzioni utili con positive ricadute anche in termini di business.

Non si arresterà, e anzi di certo cresceranno, il numero ed il volume delle transazioni che verranno effettuate "in automatico" e "a distanza". Ma ci sarà comunque una quota di operazioni che continueranno a richiedere la fisicità e la relazione. Si tratta, dunque, di comporre, non di opporre, operatività tradizionale e virtuale.

Le BCC destinano al finanziamento dell'economia reale il 57% dei propri attivi (è il 53% per le altre banche). E il 96% dei finanziamenti delle BCC va alle imprese e alle famiglie (rispetto al 76% del resto dell'industria bancaria).

La relazione privilegiata con le piccole imprese è un punto di forza che va ulteriormente valorizzato. La struttura produttiva italiana rimarrà incentrata sulle PMI, ma queste opereranno in un mercato sempre più integrato (a livello di filiere industriali oltre che geografiche) e con esigenze evolute in termini di servizi e prodotti. Capacità di valutare con sempre maggiore accuratezza il merito creditizio, capacità di lettura delle prospettive settoriali e delle dinamiche di mercato, capacità di proporre prodotti e servizi ad alto valore aggiunto, sono le strade per recuperare margini reddituali basati sulla qualità oltre che sulla quantità.

La diversificazione degli apporti reddituali, da perseguire investendo sulla produzione e distribuzione di servizi e prodotti ad alto valore aggiunto, necessita di masse critiche sia dal lato della domanda che dell'offerta. La sinergia indotta dall'autoriforma è una opportunità per questo necessario salto di qualità.

Una strategia basata sulla riqualificazione dell'offerta richiede investimenti e tempi adeguati. Per questo tale approccio deve essere accompagnato da un serio contenimento dei costi che consenta di veicolare risorse verso attività finalizzate a garantire il futuro del Credito Cooperativo.

Un'attenzione specifica richiede poi la gestione del credito deteriorato, che appesantisce i bilanci e zavorra l'operatività di tutte le banche. Al riguardo, il Credito Cooperativo, che aveva segnalato tra i primi la questione nel 2013, sta valutando la soluzione predisposta dal Governo italiano, adoperandosi per cogliere opportunità di mercato con operazioni di cartolarizzazione. La questione



ha una rilevanza ed una urgenza indiscussa per le banche italiane, penalizzate nel poter beneficiare di provvedimenti di più ampia portata dalle norme sugli aiuti di stato entrate in vigore nel 2013, dopo che le banche europee (ma non quelle italiane) sono state beneficiarie di interventi pubblici di salvataggio (attraverso ricapitalizzazioni, salvataggio attivi, garanzie e misure di liquidità) per un importo complessivo di 5.763 milioni.

Un terzo aspetto riguarda il delicato profilo della reputazione.

Le Banche di Credito Cooperativo, in ragione del loro approccio alla relazione con soci e clienti e della concreta esperienza di questa, godono mediamente di un accreditamento e di una reputazione decisamente positivi.

L'interpretazione mediatica dell'impatto delle nuove norme relative al risanamento e risoluzione delle crisi, talvolta strumentalizzata al servizio della tesi "semplificata" che minore dimensione, di per sé, significhi maggiore rischio in termini di stabilità, troverà un freno dall'approvazione della riforma e dalla nascita del Gruppo Bancario Cooperativo, ma occorrerà promuoverne il valore a servizio di soci e clienti delle BCC.

## **LA SITUAZIONE DELLA NOSTRA BANCA**

### **ANDAMENTO DELLA GESTIONE E DINAMICHE DEI PRINCIPALI AGGREGATI DI STATO PATRIMONIALE E CONTO ECONOMICO**

Si premette che il bilancio al 31 dicembre 2015 è redatto in conformità ai criteri di valutazione e di misurazione stabiliti dagli International Financial Reporting Standard (IFRS) e dagli International Accounting Standard (IAS) – emanati dall'International Accounting Standard Board (IASB) ed adottati dalla Comunità Europea secondo la procedura di cui all'art.6 del Regolamento (CE) n.1606/2002 del Parlamento Europeo e del Consiglio del 19 luglio 2002 – e secondo le disposizioni della Circolare della Banca d'Italia n.262 del 22 dicembre 2005 "il bilancio bancario: schemi e regole di compilazione", 4° aggiornamento del 15 dicembre 2015.

Il Regolamento comunitario ha trovato applicazione in Italia per mezzo del D. Lgs. 28 febbraio 2005 n.38, entrato in vigore il 22 marzo 2005, il quale – tra l'altro – ha previsto l'applicazione obbligatoria dei suddetti principi internazionali ai bilanci individuali delle Banche a partire dal 2006.

Nell'ambito di tale contesto normativo, la Banca ha redatto il bilancio al 31 dicembre 2015 – così come avvenuto per il bilancio relativo all'esercizio 2014 – in ossequio ai nominati standard internazionali IAS/IFRS e nel rispetto delle citate disposizioni che la Banca d'Italia ha emanato nell'ambito dei poteri regolamentari ad essa attribuiti in materia di "forme tecniche" dei bilanci bancari.

## Il patrimonio netto, fondi propri e l'adeguatezza patrimoniale

L'adeguatezza patrimoniale attuale e prospettica ha da sempre rappresentato un elemento fondamentale nell'ambito della pianificazione strategica aziendale. Ciò a maggior ragione nel contesto attuale, in virtù dell'importanza crescente che la dotazione di mezzi propri assume per la crescita dimensionale e il rispetto dei vincoli e requisiti di vigilanza.

Per tale motivo la Banca persegue da tempo politiche di incremento della base sociale e criteri di prudente accantonamento di significative aliquote degli utili prodotti, eccedenti il vincolo di destinazione normativamente stabilito. Anche in ragione delle prudenti politiche allocative, le risorse patrimoniali continuano a collocarsi ben al di sopra dei vincoli regolamentari con ciò permettendo di continuare a sostenere l'economia del territorio e, in particolare, le famiglie, le piccole e medie imprese.

Al 31 dicembre 2015 il patrimonio netto della Banca, comprensivo dell'utile di esercizio ammonta a 40.951 migliaia di euro.

Il patrimonio netto è composto da: capitale sociale per 1.365 migliaia di euro, riserve per sovrapprezzo azioni per 597 mila euro, riserve per 37.921 migliaia di euro, riserve da valutazione per 1.018 migliaia di euro e l'utile d'esercizio per 50 mila euro.

Tra le "riserve da valutazione" figurano le riserve positive relative alle attività finanziarie disponibili per la vendita pari a 933 migliaia di euro, le riserve positive iscritte in applicazione di leggi speciali di rivalutazione pari a 177 mila euro, nonché le riserve negative inerenti le perdite attuariali previste dallo IAS 19 pari a 92 mila euro.

Il decremento rispetto al 31/12/2014 è connesso alle variazioni di fair value delle attività finanziarie disponibili per la vendita, essenzialmente costituite da Titoli di Stato, contabilizzate nell'esercizio 2015.

Le riserve da valutazione delle attività finanziarie disponibili per la vendita sono così composte:

Importi in migliaia di euro	31/12/2015			31/12/2014		
	Riserva positiva	Riserva negativa	Totale riserva	Riserva positiva	Riserva negativa	Totale riserva
Titoli di debito	1.130	181	949	2.294	27	2.267
Titoli di capitale		12	-12			
Quote O.I.C.R.	39	43	-4	32	22	10
Finanziamenti						
<b>Totale</b>	<b>1.169</b>	<b>236</b>	<b>933</b>	<b>2.326</b>	<b>49</b>	<b>2.277</b>

Le "riserve" includono le riserve di utili già esistenti (riserva legale) nonché le riserve positive e negative connesse agli effetti di transizione ai principi contabili internazionali IAS/IFRS non rilevate nelle "riserve da valutazione".

Il rapporto fra patrimonio netto e raccolta diretta da clientela è pari al 10,9% contro il 10,8% del 2014. Il rapporto fra patrimonio netto e gli impieghi è pari al 12,7% contro il 14,1% del 2014.

I fondi propri ai fini prudenziali, sono calcolati sulla base dei valori patrimoniali e del risultato economico determinati in applicazione dei principi IAS/IFRS e delle politiche contabili adottate, nonché tenendo conto della disciplina applicabile.

Conformemente alle citate disposizioni, i fondi propri derivano dalla somma delle componenti positive e negative, in base alla loro qualità patrimoniale; le componenti positive sono nella piena disponibilità della Banca, al fine di poterle utilizzare per fronteggiare il complesso dei requisiti patrimoniali di vigilanza sui rischi.

Il totale dei fondi propri è costituito dal capitale di classe 1 (Tier 1) e dal capitale di classe 2 (Tier 2 – T2); a sua volta, il capitale di classe 1 risulta dalla somma del capitale primario di classe 1 (Common Equity Tier 1 - CET 1) e del capitale aggiuntivo di classe 1 (Additional Tier 1 – AT1).

I tre predetti aggregati (CET 1, AT 1 e T2) sono determinati sommando algebricamente gli elementi positivi e gli elementi negativi che li compongono, previa considerazione dei c.d. "filtri prudenziali". Con tale espressione si intendono tutti quegli elementi rettificativi, positivi e negativi, del capitale primario di classe 1, introdotti dall'Autorità di vigilanza con il fine esplicito di ridurre la potenziale volatilità del patrimonio.

A tale ultimo proposito, si rammenta che la Banca si avvale della facoltà di non includere in alcun elemento dei fondi propri i profitti e le perdite non realizzati relativi alle esposizioni verso le Amministrazioni centrali (UE) classificate nel portafoglio delle "Attività finanziarie disponibili per la vendita". Tale deroga sarà applicabile sino a che la Commissione Europea non abbia adottato, conformemente al regolamento (UE) n. 1606/2002, il regolamento di omologazione dell'IFRS 9 in sostituzione dello IAS 39.

A fine dicembre 2015, il capitale primario di classe 1 (Common Equity Tier 1 – CET1) e il capitale primario di classe 1 (Tier 1) della Banca, determinati in applicazione della nuova regolamentazione prudenziale, ammontavano a 39.832 migliaia di euro. Nessun valore è invece stato rilevato in relazione al capitale di classe 2 (Tier 2).

I Fondi propri totali si sono attestati, pertanto, a 39.832 migliaia di euro.

Le attività di rischio ponderate (RWA) sono salite da 282.823 migliaia di euro a 286.891 migliaia di euro, essenzialmente per effetto dell'aumento dei requisiti patrimoniali complessivi a fronte del rischio di credito e di controparte, cresciuti comunque meno che proporzionalmente all'incremento delle masse, in quanto l'espansione degli impieghi verso clientela si è indirizzata verso tipologie (esposizioni al dettaglio e garantite da immobili) che godono di una ponderazione preferenziale (inferiore al 100%).

La Banca presenta un rapporto tra capitale primario di classe 1 ed attività di rischio ponderate (CET 1 capital ratio) pari al 12,68% e superiore al limite del 4.5%; un rapporto tra capitale di classe 1 ed attività di rischio ponderate (T1 capital ratio) pari al 12,68% e superiore al limite del 6%; un rapporto tra fondi propri ed attività di rischio ponderate (Total capital ratio) pari al 12,68% superiore rispetto al requisito minimo dell'8%.

Si evidenzia che, a partire dalla data del 31 dicembre 2015, la Banca è tenuta, inoltre, al rispetto di coefficienti di capitale aggiuntivi rispetto ai limiti dianzi rappresentati, imposti dalla Banca d'Italia ad esito del processo SREP come di seguito evidenziato:

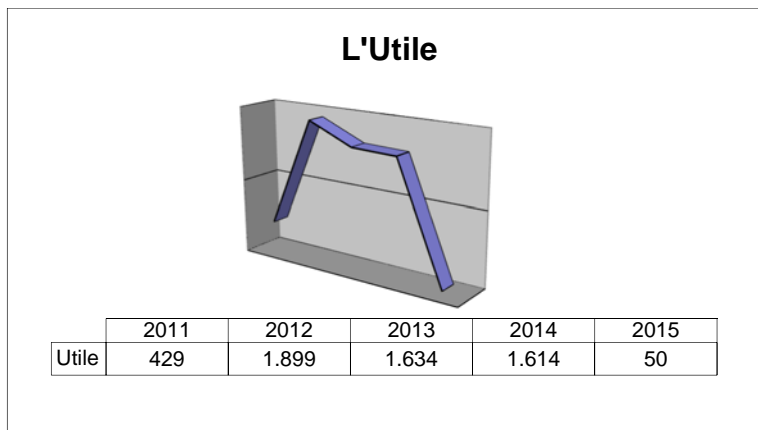
- coefficiente di capitale primario di classe 1 ("Cet 1 ratio") pari al 7,0%, comprensivo della riserva di conservazione del capitale del 2,5%: tale coefficiente è da ritenersi vincolante per la Banca ("target ratio") nella misura del 4,9%, di cui 4,5% a fronte dei requisiti minimi regolamentari e 0,4% a fronte dei requisiti aggiuntivi attribuiti dalla Banca d'Italia ad esito dello SREP;
- coefficiente di capitale di classe 1 ("Tier 1 ratio") pari al 8,5%, comprensivo della riserva di conservazione del capitale del 2,5%: tale coefficiente è da ritenersi vincolante ("target ratio") per la Banca nella misura del 6,6%, di cui 6% a fronte dei requisiti minimi regolamentari e 0,6% a fronte dei requisiti aggiuntivi attribuiti dalla Banca d'Italia ad esito dello SREP;
- coefficiente di capitale totale ("Total Capital ratio") pari al 10,5%, comprensivo della riserva di conservazione del capitale del 2,5%: tale coefficiente è da ritenersi vincolante ("target ratio") per la Banca nella misura dell'8,8%, di cui 8% a fronte dei requisiti minimi regolamentari e 0,8% a fronte dei requisiti aggiuntivi attribuiti dalla Banca d'Italia ad esito dello SREP.

Nella determinazione dei citati requisiti la Banca d'Italia ha tenuto conto, tra l'altro, delle misure aziendali di capitale interno stimate dalla Banca nell'esercizio ICAAP.

Sulla base delle evidenze sopra riportate la consistenza dei fondi propri risulta pienamente capiente su tutti e tre i livelli vincolanti di capitale rappresentati.

Risulta, inoltre, rispettato il requisito combinato di riserva di capitale.





## La raccolta

Le attività finanziarie gestite per conto della clientela, comprensive della raccolta diretta e indiretta, ammontano a 576.316 migliaia di euro, con un decremento pari a 2.354 migliaia di euro rispetto allo scorso esercizio.

(dati in €/000)

<b>RACCOLTA COMPLESSIVA</b>	<b>2015</b>	<b>2014</b>	<b>Var. Ass.</b>	<b>Var. %</b>
Raccolta diretta da clientela	379.105	390.073	-10.968	-2,8%
Raccolta indiretta da clientela	197.211	188.597	+8.614	+4,6%
<b>TOTALE</b>	<b>576.316</b>	<b>578.670</b>	<b>-2.354</b>	<b>-0,4%</b>

L'andamento della raccolta diretta della Banca, rappresentata dai depositi a risparmio, dai conti correnti, dalle obbligazioni e dai pronti contro termine, ha raggiunto l'importo di 379.105 migliaia di euro, con un decremento percentuale pari al 2,8%, mentre a dicembre 2015 la media delle BCC-CR si attesta al -0,9% ed il sistema bancario nazionale al +1,3%.

Le componenti principali della raccolta diretta continuano ad essere i conti correnti passivi e le obbligazioni.

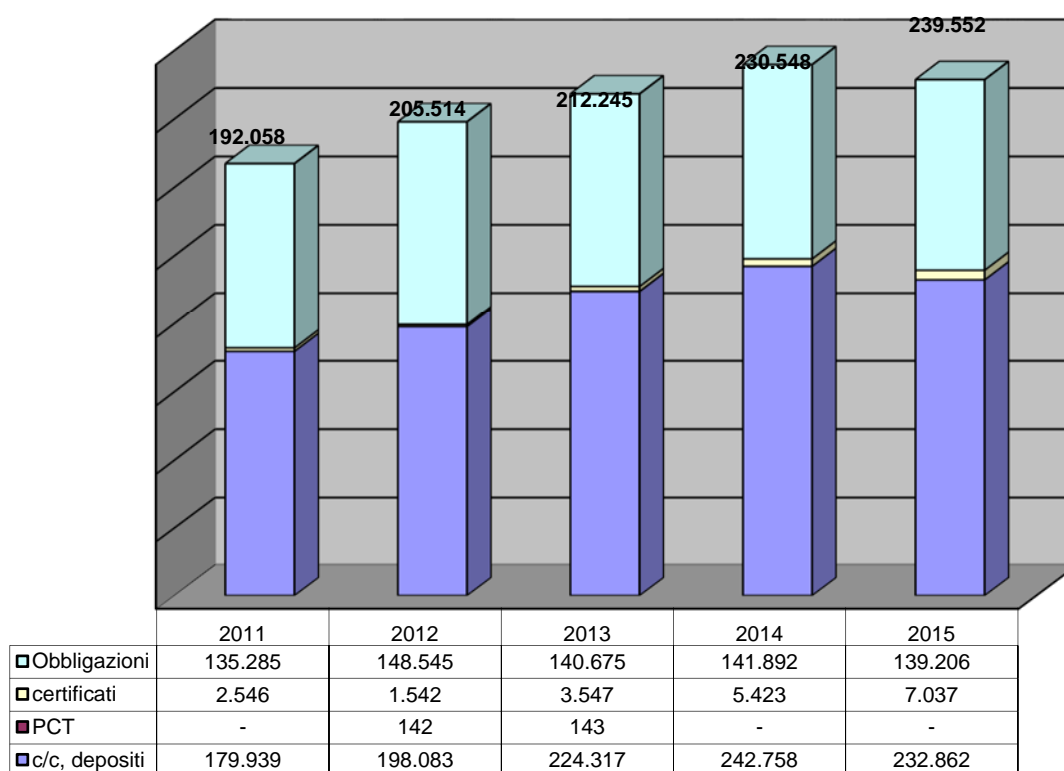
(dati in €/000)

Raccolta diretta da clientela	2015	2014	Var. ass.	Var. %
Conti correnti	203.773	199.839	+3.934	+2,0%
Depositi	29.089	42.919	-13.830	-32,2%
Obbligazioni	139.206	141.892	-2.686	-1,9%
Certificati di Deposito	7.037	5.423	+1.614	+29,8%
<b>Totale Raccolta Diretta</b>	<b>379.105</b>	<b>390.073</b>	<b>-10.968</b>	<b>-2,8%</b>

In coerenza con le tendenze generali di sistema la Banca ha operato una revisione in diminuzione delle condizioni applicate, in specie sulle partite più onerose. L'azione è stata agevolata da una minore necessità di funding, in ragione della favorevole situazione di tesoreria.

Particolarmente significativa la crescita dei conti correnti e dei certificati di deposito, mentre la quota dei prestiti obbligazionari rispetto alla raccolta diretta sale al 36,7% contro il 36,4% del 2014, mentre a dicembre 2015 la media delle BCC-CR si attesta al 22,7% ed il sistema bancario al 23,0%.

## La Raccolta



L'andamento della raccolta indiretta è frutto delle scelte gestionali effettuate dalla Banca nel 2015 in merito alla razionalizzazione dei prodotti offerti alla clientela e all'ottimizzazione dei rapporti con i principali partner commerciali.

(dati in €/000)

<b>Raccolta indiretta da clientela</b>	<b>2015</b>	<b>2014</b>	<b>Var. ass.</b>	<b>Var. %</b>
Quote di O.I.C.R	56.703	40.913	+15.790	+38,6%
Titoli di terzi	123.691	138.343	-14.652	-10,6%
Polizze Assicurative	16.817	9.341	+7.476	+80,0%
<b>Totale Raccolta Indiretta</b>	<b>197.211</b>	<b>188.597</b>	<b>+8.614</b>	<b>+4,6%</b>

Il rapporto fra raccolta indiretta e raccolta diretta si attesta a fine 2015 al 52,0% rispetto al 48,3% del 2014.

## Gli impieghi

I crediti per cassa con clientela al netto delle rettifiche di valore (voce 70 dell'attivo) si attestano al 31 dicembre 2015 a 323.565 migliaia di euro, segnando un incremento dell'8,0% rispetto al 31 dicembre 2014. Nell'esercizio gli impieghi si sono principalmente indirizzati sui segmenti famiglie e piccole imprese, a testimonianza di come la Banca continui a sostenere il territorio di elezione pur in un contesto oggettivamente difficile a causa, tra l'altro, dell'aumento della pressione competitiva tra gli intermediari bancari e da un contesto generale ancora caratterizzato da incertezze.

Le aperture di credito in conto corrente e le anticipazioni ammontano a 77.702 migliaia di euro, registrando un decremento del 3,8% rispetto all'esercizio precedente e rappresentano il 24% circa degli impieghi complessivi. I finanziamenti con rimborsi rateali ammontano a 234.630 migliaia di euro, in incremento del 12,9% e rappresentano il 73% degli impieghi complessivi. Del tutto marginali le altre forme di finanziamento.

A dicembre 2015 gli impieghi lordi a clientela delle BCC-CR risultano in contrazione dell'1,0% rispetto allo stesso periodo del 2014, mentre nello stesso periodo il sistema bancario presenta una sostanziale stazionarietà dell'aggregato (+0,1%).

Per effetto delle sopra riportate dinamiche di contrazione della raccolta e crescita degli impieghi, nel 2015 il rapporto impieghi/raccolta diretta si è attestato al 85,4% (76,8% nel 2014). Si tratta di un indice che va opportunamente gestito e che è stato preso in considerazione nella definizione delle strategie del credito e della raccolta per il 2016. La quota di credito utilizzata direttamente da soci ammonta a fine 2015 a 227.794 migliaia di euro, contro le 214.666 migliaia di euro del 2014 (+6,1%). Gli impieghi fuori zona ammontano nel 2015 a 20.015 migliaia di euro, largamente nei limiti della norma, comunque in incremento rispetto a 12.635 migliaia di euro del 2014 (+58,4%)

(dati in €/000)

<b>Impieghi complessivi</b>	<b>2015</b>	<b>2014</b>	<b>Var. ass.</b>	<b>Var. %</b>
Conti correnti – finanziamenti	77.702	80.751	-3.049	-3,8%
Mutui e altre sovvenzioni	234.630	207.766	+26.864	+12,9%
Sofferenze	11.233	11.194	+39	+0,3%
<b>Totale</b>	<b>323.565</b>	<b>299.711</b>	<b>+23.854</b>	<b>+8,0%</b>

## **Qualità del credito**

Quanto alla qualità del credito, il perdurare di una difficile situazione generale è alla base dell'incremento delle partite deteriorate, a fronte del quale sono state effettuate consistenti rettifiche determinate secondo criteri di prudente apprezzamento delle possibilità di recupero.

L'aggregato dei crediti deteriorati è stato determinato sulla base delle nuove definizioni introdotte con il 7° aggiornamento della Circolare n. 272/2008 della Banca d'Italia, con il quale la Banca d'Italia ha uniformato le definizioni ai pertinenti riferimenti dell'Autorità bancaria europea.

In tale ambito:

- la definizione di sofferenze e le regole di classificazione tra le esposizioni scadute / sconfinanti deteriorate sono, al momento, invariate rispetto alla disciplina previgente;
- le inadempienze probabili sono il risultato della valutazione della banca circa l'improbabilità che il debitore adempia integralmente alle proprie obbligazioni per capitale e interessi, senza il ricorso ad azioni quali l'escussione delle garanzie. Tale valutazione prescinde dalla presenza di eventuali importi scaduti e non pagati o di altri sintomi espliciti di anomalia laddove sussistano elementi che implicano una situazione di rischio di inadempimento del debitore (ad es. crisi del settore industriale in cui opera il debitore);
- sono state abrogate le definizioni di incagli oggettivi e soggettivi e di esposizioni ristrutturare;
- sono state introdotte le definizioni di esposizioni forborne, performing e non performing;
- dal novero delle esposizioni deteriorate sono state escluse le esposizioni classificate nel portafoglio contabile delle attività finanziarie detenute per la negoziazione ed i contratti derivati.

Tale intervento, è entrato in vigore il 1° gennaio 2015, con l'eccezione delle modifiche inerenti all'introduzione della categoria delle "esposizioni performing oggetto di misure di forbearance", relativamente alla quale, per gli intermediari tenuti alle segnalazioni su base solo individuale, la decorrenza è stata rinviata al 1° luglio 2015.

In applicazione dei nuovi riferimenti, la Banca ha rivisto i criteri aziendali di classificazione e proceduto alla conseguente analisi e classificazione del portafoglio in essere: (i) individuando le esposizioni - tra quelle deteriorate alla data del 31 dicembre 2014 - che rispettavano i requisiti per la classificazione a forborne non performing; (ii) riclassificando, sulla base di una puntuale analisi delle stesse, le ex esposizioni ristrutturate e le ex posizioni incagliate (incagli soggettivi e oggettivi); (iii) effettuando la ricognizione dei dati storici relativamente alle esposizioni in bonis oggetto di misure di forbearance.

In applicazione delle nuove definizioni, le attività finanziarie deteriorate sono ripartite nelle categorie delle sofferenze, delle inadempienze probabili, delle esposizioni scadute e/o sconfinanti deteriorate. Sono, inoltre, individuate le esposizioni oggetto di concessione (forborne), performing e non performing. L'attributo forborne *non performing* non configura una categoria di esposizioni deteriorate distinta e ulteriore rispetto a quelle sopra richiamate (sofferenze, inadempienze probabili ed esposizioni scadute e/o sconfinanti deteriorate), bensì un sottoinsieme di ciascuna di esse.



Di seguito si riporta in forma tabellare l'analisi dei crediti verso la clientela sulla base delle citate categorie di classificazione:

Crediti verso la clientela		31 dicembre 2015		31 dicembre 2014	
		Euro/1000	Incidenza %	Euro/1000	Incidenza %
<b>Crediti deteriorati</b>	<b>Esposizione lorda</b>	<b>45.230</b>	<b>40,1</b>	<b>43.819</b>	<b>38,3</b>
	- di cui forborne	<b>6.979</b>			
	<b>Rettifiche di valore</b> (incidenza sul totale esposizione lorda)	<b>18.159</b>			
	<b>Esposizione netta</b>	<b>27.071</b>			
- Sofferenze	<i>Esposizione lorda</i>	26.241	57,2	25.852	56,7
	- di cui forborne	1.602			
	<i>Rettifiche valore</i>	15.008			
	<i>Esposizione netta</i>	11.233			
-Inadempienze probabili	<i>Esposizione lorda</i>	16.280	18,4	11.713	16,6
	- di cui forborne	5.364			
	<i>Rettifiche valore</i>	3.001			
	<i>Esposizione netta</i>	13.279			
Esposizioni scadute / sconfinanti deteriorate	<i>Esposizione lorda</i>	2.709	5,5	6.254	3,0
	- di cui forborne	13			
	<i>Rettifiche valore</i>	150			
	<i>Esposizione netta</i>	2.559			
<b>Crediti in bonis</b>	<i>Esposizione lorda</i>	<b>297.734</b>	<b>0,4</b>	<b>273.568</b>	<b>0,3</b>
	- di cui forborne	<b>4.128</b>			
	<i>Riserva collettiva</i>	<b>1.240</b>			
	- di cui a fronte di crediti forborne	<b>111</b>			

Nel dettaglio, rispetto alla situazione al 31 dicembre 2014, si osservano i seguenti principali andamenti:

- Il valore lordo delle sofferenze al 31 dicembre 2015 registra un aumento dell'1,5% rispetto a fine 2014, attestandosi a 26.241 migliaia di euro. L'incidenza delle sofferenze lorde sul totale degli impieghi si attesta al 7,7%, in diminuzione rispetto al 8,1% di fine 2014.
- Il valore lordo delle inadempienze probabili a fine esercizio si attesta a 16.280 migliaia di euro, rilevando un incremento rispetto al dato comparativo al 31 dicembre 2014 di 4.567 migliaia di euro (+39,0%). L'incidenza delle inadempienze probabili sul totale degli impieghi si attesta al 4,7% (rispetto al dato 2014 pari al 3,7%);
- le esposizioni scadute/sconfinanti confermano il trend in diminuzione evidenziato per tutto il 2015 e si attestano a 2.709 migliaia di euro (-56,7% rispetto a fine 2014) con un'incidenza dello 0,8% sul totale degli impieghi.

L'incidenza dei crediti deteriorati lordi sul totale dei crediti si attesta al 13,2% in lieve diminuzione rispetto a dicembre 2014.

Il grado di copertura del complesso dei crediti deteriorati è aumentato di circa due punti percentuali rispetto a fine 2014, attestandosi al 40,1%.

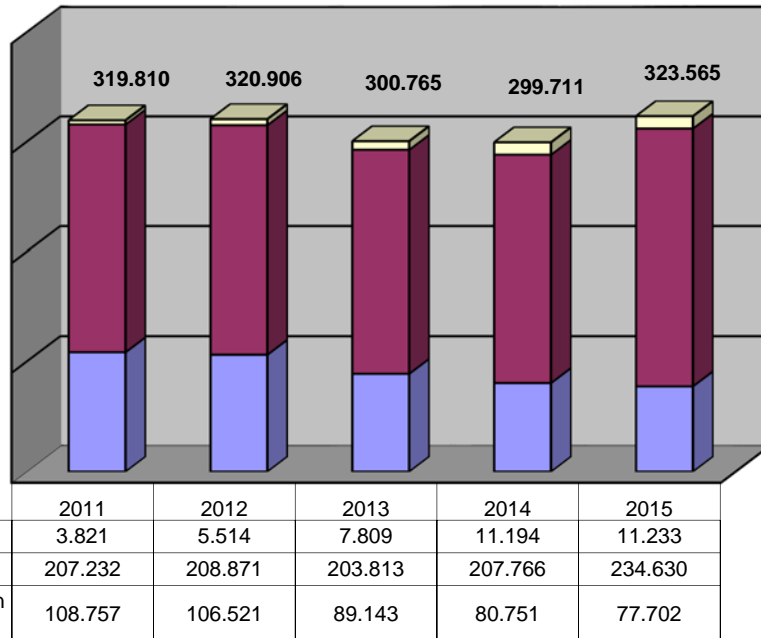
In dettaglio:

- la percentuale di copertura delle sofferenze si è attestata a 57,2%, in aumento rispetto ai livelli di fine 2014 (56,7%);
- il livello di copertura delle inadempienze probabili è pari al 18,4%, rispetto ad un dato di fine 2014 pari al 16,6%;
- con riferimento alle esposizioni scadute/sconfinanti deteriorate il livello di copertura è pari al 5,5%, rispetto al 3,0% del 2014;

Per quanto concerne i crediti in bonis (esclusi i titoli di debito), si è proceduto nel corso dell'esercizio ad un aumento progressivo del loro livello di copertura che è passato dallo 0,3% del 31 dicembre 2014 allo 0,4% del 31 dicembre 2015.

<b>Indici di qualità del credito</b>	<b>31.12.2015</b>	<b>31.12.2014</b>
Crediti deteriorati lordi/Crediti lordi	13,2%	13,8%
Sofferenze lorde/Crediti lordi	7,7%	8,1%
Inadempienze probabili lorde/Crediti lordi	4,7%	3,7%
Crediti deteriorati netti/Crediti netti	8,4%	9,0%
Copertura crediti deteriorati	40,1%	38,3%
Copertura sofferenze	57,2%	56,7%
Copertura inadempienze probabili	18,4%	16,6%
Copertura crediti verso la clientela in bonis	0,4%	0,3%

## Gli Impieghi



### La posizione interbancaria e le attività finanziarie

#### Composizione della posizione interbancaria netta e delle variazioni delle attività finanziarie

(dati in €/000)

<b>Posizione interbancaria netta</b>	<b>2015</b>	<b>2014</b>	<b>Var. ass.</b>	<b>Var. %</b>
Crediti verso banche	29.987	70.076	-40.089	-57,2%
Debiti verso banche	106.509	158.372	-51.863	-32,7%
<b>Totale posizione interbancaria netta</b>	<b>-76.522</b>	<b>-88.296</b>	<b>-11.774</b>	<b>-13,3%</b>

Al 31 dicembre 2015 l'indebitamento interbancario netto della Banca si presentava pari a 76,5 milioni di euro a fronte degli 88,3 milioni di euro al 31 dicembre 2014.

La posizione interbancaria 2015 netta include le operazioni di rifinanziamento presso la BCE, pari a 70,9 milioni di euro, a cui la Banca ha partecipato attraverso la costituzione di attivi eligibili a garanzia.

(dati in €/000)

<b>Attività finanziarie</b>	<b>2015</b>	<b>2014</b>	<b>Var. ass.</b>	<b>Var %</b>
Attività finanziarie detenute per la negoziazione	641	0	641	
Attività finanziarie disponibili per la vendita	161.576	212.212	-50.636	-23,9%
<b>Totale Attività finanziarie</b>	<b>162.217</b>	<b>212.212</b>	<b>-49.995</b>	<b>-23,6%</b>

La dinamica del portafoglio titoli è principalmente connessa alla variazione delle "attività finanziarie disponibili per la vendita" che, nel periodo, sono diminuite da 212 milioni di euro a 162 milioni di euro. A fine dicembre 2015, tale voce era costituita in prevalenza da titoli di Stato italiani; le altre componenti erano costituite da titoli di debito emessi da primarie istituzioni creditizie e, in via residuale, da investimenti in fondi comuni e altre attività finanziarie.

(dati in €/000)

<b>Attività finanziarie</b>	<b>2015</b>	<b>2014</b>	<b>Var. ass.</b>	<b>Var %</b>
Certificati di Credito del Tesoro	27.108	49.128	-22.020	-44,8%
Buoni del Tesoro Pluriennali	101.692	141.345	-39.653	-28,1%
Altri Titoli	26.191	17.678	+8.513	+48,2%
Titoli di Capitale	2.779	2.642	+137	+5,2%
Quote di O.I.C.R.	4.447	1.419	+3.028	+213,4%
<b>Totale</b>	<b>162.217</b>	<b>212.212</b>	<b>-49.995</b>	<b>-23,6%</b>

Come emerge dalla tabella, l'evoluzione dell'aggregato è essenzialmente ascrivibile alla dinamica dei titoli di Stato italiani giunti a rappresentare circa l'80% dell'intero portafoglio con 129 mln di stock presenti nel portafoglio AFS.

Alla data del 31 dicembre 2015 la Banca non presenta titoli classificati nella categoria "attività finanziarie detenute fino alla scadenza" (HTM).

Nella tabella che segue è riportata la distribuzione per scadenza dei titoli di Stato italiani in portafoglio.

<b>Maturity Titoli Stato Italiani</b>	<b>2015</b>	<b>Incidenza %</b>	<b>2014</b>	<b>Incidenza %</b>
Fino a 6 mesi	12.851	10,0%	6.417	3,4%
da 6 mesi fino a un anno	30.316	23,5%	34.614	18,2%
da un anno fino a 3 anni	66.323	51,5%	109.869	57,7%
da 3 anni fino a 5 anni	3.179	2,5%	10.675	5,6%
da 5 anni fino a 10 anni	16.131	12,5%	28.898	15,1%
oltre 10 anni	0		0	
<b>Totale Titoli di Stato</b>	<b>128.800</b>	<b>100,0%</b>	<b>190.473</b>	<b>100,0%</b>

## ***Il Conto Economico - La gestione reddituale***

### **Il margine di interesse**

Sotto il profilo della redditività, il 2015 è stato un anno caratterizzato da una continua crescita delle masse impiegate sia a breve che a medio lungo termine. Tuttavia il livello bassissimo dei tassi di riferimento ha inciso sul margine di interesse.

Il margine di interesse ha registrato un lieve decremento, passando da 9.253 migliaia di euro del 2014 a 9.246 migliaia di euro di fine 2015 (-0,1%).

(dati in €/000)	<b>31.12.2015</b>	<b>31.12.2014</b>
<b>Interessi attivi e proventi assimilati:</b>		
interessi su crediti verso clienti	10.723	11.155
interessi su crediti verso banche	682	836
interessi su attività finanziarie disponibili per la vendita	2.610	3.796
derivati di copertura	117	118
	<b>14.132</b>	<b>15.905</b>
<b>Interessi passivi e oneri assimilati:</b>		
interessi su debiti verso clienti	-1.349	-2.905
interessi su debiti verso banche	-69	-206
interessi su titoli in circolazione	-3.468	-3.541
	<b>-4.886</b>	<b>-6.652</b>
<b>Margine di interesse</b>	<b>9.246</b>	<b>9.253</b>

### ***Il margine di intermediazione***

Malgrado la pur minima diminuzione del margine di interesse per 7 mila euro, il margine di intermediazione scende da 17.850 migliaia di euro del 2014 a 16.161 migliaia di euro del 2015, cioè di 1.689 migliaia di euro (-9,5%), dovuto principalmente alla crescita delle commissioni nette aumentate di 113 migliaia di euro (+3,1%), ma soprattutto per la contrazione dei margini delle operazioni finanziarie diminuiti di 1.572 migliaia di euro (- 32,2%).

(dati in €/000)	31.12.2015	31.12.2014
<b>Margine di interesse</b>	<b>9.246</b>	<b>9.253</b>
Dividendi e proventi simili	28	0
Commissioni attive	4.452	4.308
Commissioni passive	-672	-641
Risultato netto dell'attività di negoziazione	-195	46
Profitti da operazioni finanziarie	3.310	4.882
Risultato netto dell'attività di copertura	-8	2
<b>Margine di intermediazione</b>	<b>16.161</b>	<b>17.850</b>

### ***Il risultato netto della gestione finanziaria***

Il risultato netto della gestione finanziaria 2015 è pari a 9.730 migliaia di euro con un decremento del 15,8% rispetto all'esercizio 2014.

(dati in €/000)	31.12.2015	31.12.2014
<b>Margine di intermediazione</b>	<b>16.161</b>	<b>17.850</b>
Rettifiche / riprese di valore su crediti	-5.992	-6.158
Rettifiche/ riprese di valore su attività finanziarie disponibili per la vendita	-96	34
Rettifiche/riprese di valore su altre operazioni finanziarie	-343	-177
<b>Risultato netto della gestione finanziaria</b>	<b>9.730</b>	<b>11.549</b>

Le rettifiche/riprese di valore su crediti al 31.12.2015 comprendono alcune posizioni per le quali è venuto meno il relativo fondo svalutazione.

### ***I costi operativi e altri oneri / proventi***

Analizzando i costi di struttura emerge come complessivamente le altre spese amministrative ammontano a 4.482 migliaia di euro nel 2015 con un incremento del 7,5% sul 2014, dovuto essenzialmente alla contribuzione sia ordinaria che straordinaria effettuata dalla BCC relativamente al Fondo di Risoluzione Nazionale.

Il costo del personale è pari a 5.972 migliaia di euro nel 2015 con un decremento del 1,8%, dovuto alla fuoriuscita, nel corso dell'anno, di 3 unità.

(dati in €/000)	31.12.2015	31.12.2014
<b>Risultato netto della gestione finanziaria</b>	<b>9.730</b>	<b>11.549</b>
Spese per il personale	-5.972	-6.083
Altre spese amministrative	-4.482	-4.169
Accantonamenti ai fondi per rischi ed oneri	-25	2
Rettifiche di valore su attività materiali ed immateriali	-553	-544
Altri oneri / proventi di gestione	1.323	1.525
<b>Reddito al lordo delle imposte</b>	<b>21</b>	<b>2.280</b>

### **L'utile netto**

L'utile netto, per questo esercizio penalizzato fortemente dalle svalutazioni dei crediti verso la clientela, passa da 1.614 migliaia di euro del 2014 a 50 mila euro dell'esercizio 2015.

(dati in €/000)	31.12.2015	31.12.2014
<b>Reddito al lordo delle imposte</b>	<b>21</b>	<b>2.280</b>
Imposte sul reddito	29	-666
<b>Utile netto</b>	<b>50</b>	<b>1.614</b>

L'andamento delle imposte ha beneficiato soprattutto della disposizione contenuta nella Legge di stabilità per il 2015 di cui all'art. 1, commi 20-25, che ha introdotto a decorrere dal 1° gennaio 2015 l'integrale deduzione nella determinazione della base imponibile IRAP, dei costi del personale dipendente a tempo indeterminato.

Il Decreto Legge n. 83 del 27 giugno 2015, convertito con modificazioni dalla L. 6 agosto 2015 n. 132, ha introdotto, fra l'altro, alcune novità relative alla deducibilità delle svalutazioni e perdite su crediti di enti creditizi e finanziari.

In sintesi:

- le svalutazioni e le perdite su crediti verso la clientela iscritti in bilancio a tale titolo e le perdite realizzate mediante cessione a titolo oneroso sono deducibili integralmente, ai fini IRES e IRAP, nell'esercizio in cui sono rilevate. Tale deducibilità era in precedenza prevista in 5 anni;
- per il primo periodo di applicazione le svalutazioni e le perdite diverse dalle perdite realizzate mediante cessione a titolo oneroso sono deducibili nei limiti del 75% del loro ammontare;
- l'eccedenza e l'ammontare delle svalutazioni non ancora dedotte al 31 dicembre 2014 sono deducibili per il 5% nel 2016, l'8% nel 2017, il 10% nel 2018, il 12% negli anni 2019-2024 e la quota residua del 5% nel 2025.

Il nuovo regime di deducibilità fiscale delle svalutazioni e perdite su crediti non comporterà effetti significativi sul conto economico, in quanto, indipendentemente dal periodo di deducibilità, l'effetto fiscale delle rettifiche su crediti viene comunque registrato, già ora, nel conto economico dello stesso

esercizio in cui le rettifiche sono registrate, tramite la riduzione diretta del debito fiscale per le rettifiche immediatamente deducibili e l'iscrizione delle imposte anticipate per le rettifiche deducibili in futuri esercizi.

**Indici economici, finanziari e di produttività      31.12.2015    31.12.2014**

**Indici di bilancio (%)**

Impieghi su clientela / totale attivo	60,3%	49,8%
Raccolta diretta con clientela / totale attivo	70,6%	64,9%
Impieghi su clientela/raccolta diretta clientela	85,3%	76,8%

La modesta contrazione della raccolta diretta rispetto ad un andamento crescente degli impieghi comporta per il 2015 un aumento dell'incidenza degli impieghi sull'attivo, nonché un incremento del rapporto impieghi/raccolta.

**Indici di redditività (%)**

Utile netto / (patrimonio netto – utile netto) (ROE)	0,1%	4,0%
Utile netto / totale attivo (ROA)	0,01%	0,3%
Costi operativi / margine di intermediazione	60,1%	51,9%
Margine di interesse/margine di intermediazione	57,2%	51,8%
Commissioni nette/margine di intermediazione	23,4%	20,5%
Margine di interesse/totale attivo	1,7%	1,5%

Gli indici di redditività riferiti al patrimonio netto (ROE) ed al totale attivo (ROA) mostrano segnali di forte rallentamento. La crescita pur modesta dei costi e la significativa contrazione del margine di intermediazione, determinano un aumento del relativo rapporto di oltre 8 punti percentuali nel corso dell'anno: dal 51,9% di dicembre 2014 al 60,1% di dicembre 2015.

**Indici di rischiosità (%)**

Sofferenze nette / Crediti verso clientela netti	3,5%	3,7%
Sofferenze nette / patrimonio netto	27,4%	26,5%

Nel 2015 migliora il rapporto Sofferenze nette / Crediti Clienti (3,5%), principalmente per il sostenuto incremento dei crediti verso la clientela, incrementatosi dell'8,0%.



### **Indici di efficienza (%)**

Altre spese amministrative/margine di intermediazione	27,7%	23,4%
Costi/ricavi (cost/income)	63,0%	55,7%

Gli indici di efficienza risultano in peggioramento, dovuto al decremento del margine di intermediazione.

Il cost/income sale così dal 55,7% al 63,0%.

### **Indici di produttività (migliaia di Euro)**

Raccolta diretta per dipendente	4.738	4.700
Impieghi su clientela per dipendente	4.044	3.611
Margine di intermediazione per dipendente	202	215
Totale costi operativi per dipendente	121	112

L'indice di produttività legato alla raccolta per dipendente aumenta dello 0,8%, così come quello degli impieghi che cresce del 12,0%.

A fronte del minor margine di intermediazione, anche il margine di intermediazione per dipendente diminuisce nel 2015 rispetto al 2014 (-6,0%), così come i costi operativi per dipendente crescono dell'8,0%.

### **LA STRUTTURA OPERATIVA**

Al 31 dicembre 2015 la Banca opera tramite 13 sportelli situati nei seguenti Comuni: Pianfei, Rocca de' Baldi, Chiusa di Pesio, Frabosa Sottana, Cuneo Fraz. Madonna delle Grazie, Mondovì, Mondovì Fraz. Sant'Anna Avagnina, Morozzo, Villanova Mondovì, Cuneo, Savona, Borgio Verezzi, Finale Ligure.

La Banca è quindi presente in due diverse province: Cuneo e Savona, con sportelli in entrambi i capoluoghi. L'area di competenza è piuttosto ampia e riflette la caratteristica di copertura territoriale tipica delle Banche di Credito Cooperativo; infatti in due Comuni, Pianfei e Rocca de' Baldi, la Banca è l'unico sportello bancario attivo e in altri due Comuni, Frabosa Sottana e Borgio Verezzi, oltre allo sportello della Banca, è presente un unico altro sportello bancario. La Banca ha però anche un posizionamento strategico sulle principali piazze del territorio di riferimento con gli sportelli situati a Mondovì, Cuneo e Savona.

## **RISORSE UMANE**

L'organico della Banca è composta da 80 unità, in diminuzione di 3 unità rispetto al 2014.

## **ATTIVITA' ORGANIZZATIVE**

Sul piano organizzativo nel corso dell'anno 2015 la Banca ha proceduto a consolidare l'organizzazione della struttura aziendale. E' stata formalmente costituita la Funzione di gestione dei rischi (risk management), costituita in seno all'Area Risk Management e Compliance, e ne è stato approvato il relativo Regolamento.

E' continuato il processo di riorganizzazione della struttura aziendale, già avviato negli esercizi precedenti.

E' entrata a pieno regime l'attività derivante dall' esternalizzazione presso la Federazione delle Banche di Credito Cooperativo del Piemonte, Valle d'Aosta e Liguria di alcune attività della Funzione di Compliance, esternalizzazione iniziata nell'ultimo trimestre del 2014.

Sul finire di anno è stato approvato il Regolamento sui Sistemi Interni di Violazione ("whistleblowing"), introdotto da Banca d'Italia con l'aggiornamento del 21 luglio 2015 delle "Disposizioni di Vigilanza per le Banche; in esso la Banca ha disciplinato il sistema interno volto a permettere la segnalazione da parte del personale di atti o fatti che possano costituire una violazione delle norme che disciplinano l'attività bancaria.

E' proseguito l'impegno della Banca profuso nel progetto di Categoria Kadma, che ha come obiettivo la mappatura di tutti i processi di lavoro, sulla base della tassonomia di Federcasse.

La Banca, nel corso del 2015, ha proseguito nell'attività di formazione attuando corsi per un totale di 2.755 ore, con una media di 34 ore circa per dipendente; i corsi hanno coinvolto tutto il Personale sia di Sede che di Filiale e sono stati organizzati sia internamente sia avvalendosi della locale Federazione e della Servizi Bancari Associati S.p.a..

Nel corso del 2015 è continuata la diffusione del progetto FEA (Firma Elettronica Avanzata) attuando così un'importante evoluzione dell'operatività bancaria e del rapporto Banca/Cliente. Nel corso del 2016 si porranno le basi per la dematerializzazione della documentazione contrattuale sensibilizzando da una parte la Clientela al tema del rispetto ambientale (minor consumo di carta, riduzione dell'emissione di CO2) e dall'altra creando una significativa opportunità di riduzione dei costi (carta, cartucce, toner).

### ***Nuove definizioni di esposizioni deteriorate e/o oggetto di misure di tolleranza – NPE e forbearance***

Con riferimento alle modifiche introdotte dalla Banca d'Italia con il 7° aggiornamento alla Circolare 272/08, sono state condotte, in aderenza ai riferimenti metodologici e alle indicazioni operative prodotti nell'ambito delle pertinenti iniziative progettuali di Categoria, le attività per l'adeguamento alle nuove definizioni di esposizioni deteriorate e/o forborne ai vari livelli nei quali le stesse declinano i propri impatti.

In particolare, è stato definito e applicato il modello metodologico per l'individuazione e il monitoraggio delle esposizioni oggetto di concessioni, sono stati aggiornati le regole di classificazione e valutazione delle esposizioni creditizie e i profili organizzativi e procedurali rilevanti,

nonché integrato il sistema di monitoraggio e controllo.

Nell'ambito delle attività condotte si evidenziano:

- la definizione dei processi operativi per la ricostruzione del pregresso ai fini della individuazione delle misure di "forbearance" accordate ai clienti relativamente all'insieme delle esposizioni che erano deteriorate o in bonis alla data, rispettivamente, del 1° gennaio 2015 e del 1° luglio 2015;
- la definizione dei criteri per la verifica dello stato di difficoltà finanziaria del debitore alla data di conferma delle concessioni, nonché dei processi e regole per l'individuazione e il corretto trattamento delle nuove operazioni oggetto di concessioni;
- l'adeguamento dei profili organizzativi e procedurali del processo del credito e, in particolare, dei processi valutativi (ai diversi livelli ai quali questi vengono espletati) in sede di istruttoria delle misure di rinegoziazione/rifinanziamento, per l'attenta verifica dei requisiti che ne condizionano il riconoscimento quali misure di "forbearance", nonché per la classificazione (performing/non performing) all'atto della loro rilevazione;
- la revisione dei processi deliberativi aventi ad oggetto le misure di concessione per i riflessi che la loro riconduzione nel novero delle misure di "forbearance" determina sul piano segnaletico, su quello di bilancio e, più in generale, sull'attività di controllo andamentale di tali esposizioni, funzionale alla verifica delle condizioni per la cessazione dello stato di "forborne";
- la revisione dei processi di monitoraggio, dei criteri di classificazione e valutazione, nonché delle politiche aziendali in materia di concessione;
- l'aggiornamento dei riferimenti di regolamentazione interna per adeguare i profili organizzativi e procedurali del processo del credito;
- l'adeguamento dei presidi di secondo livello sul controllo andamentale delle esposizioni creditizie.

### **Disposizioni di Vigilanza per le banche in materia di "Governano societario".**

Con l'emanazione del 1° aggiornamento della Circolare Banca d'Italia n. 285/2013, si è data una disciplina organica all'autovalutazione, ora inserita nella Sezione VI delle Disposizioni di vigilanza sul Governo societario delle banche. Una delle rilevanti novità presenti nella disciplina è rappresentata dalla formalizzazione in un regolamento interno del citato processo di autovalutazione

Come noto, la valutazione della qualità della *Corporate Governance* delle imprese in genere, e delle banche in particolare, costituisce già da tempo un elemento fondamentale del governo societario, prodromico ed indispensabile al conseguimento degli indirizzi strategici.

In particolare, il periodico processo di autovalutazione è finalizzato al conseguimento delle seguenti principali finalità:

- assicurare una verifica del corretto ed efficace funzionamento degli organi e della loro adeguata composizione;
- perseguire il miglioramento della governance nell'indirizzo del rispetto sostanziale delle disposizioni sul governo societario e delle finalità che queste intendono realizzare;
- individuare i principali punti di debolezza, promuoverne la discussione all'interno degli organi e definire le azioni correttive da adottare;
- rafforzare i rapporti di collaborazione e di fiducia tra i singoli componenti e tra la funzione di supervisione strategica e quella di gestione;

- incoraggiare la partecipazione attiva dei singoli componenti, assicurando una piena consapevolezza dello specifico ruolo ricoperto da ognuno di essi e delle connesse responsabilità.

In tale prospettiva, gli organi aziendali si sottopongono a un periodico processo autovalutativo, sulla base di criteri e modalità confacenti alle caratteristiche della Banca, nonché a quelle proprie dell'organo che procede alla propria valutazione.

In coerenza con i riferimenti citati, la Banca ha definito e adottato il regolamento del processo di autovalutazione, che identifica le modalità e gli strumenti con i quali svolge periodicamente le diverse fasi del processo di autovalutazione. I citati criteri e modalità hanno trovato piena applicazione nel processo di autovalutazione effettuato nel 2015.

### ***Nuovo quadro regolamentare in materia di vigilanza prudenziale – fast closing segnaletico***

L'attenzione che la nuova disciplina ha posto sui profili di vigilanza prudenziale - per motivi contingenti, in prima battuta principalmente indirizzata alle implicazioni operative delle nuove scadenze e alla necessità di presidiare le specifiche responsabilità degli organi aziendali a riguardo - ha determinato l'esigenza di avviare specifiche attività progettuali per supportare il fast closing segnaletico, la completezza e coerenza dei dati, l'affidabilità dei processi sottostanti la relativa produzione.

A fine 2014 sono state, pertanto, avviate attività progettuali, condotte sulla base dei riferimenti a riguardo sviluppati nel progetto nazionale di Categoria, finalizzate a indirizzare la revisione dei processi aziendali e dei sistemi informativi al fine di consentire alla Banca il rispetto dei nuovi, più stringenti, termini di trasmissione delle segnalazioni statistiche e prudenziali previsti dal nuovo framework di riferimento, nonché di supportare un'adeguata e consapevole applicazione dei requisiti e vincoli di contenuto, estremamente complessi e articolati, posti dalla nuova disciplina.

In particolare, gli interventi alle procedure informatiche e aziendali sono stati volti a:

- migliorare l'efficienza e la riduzione delle tempistiche dei processi di produzione dell'informativa;
- introdurre un sistema di controlli sulla qualità del dato e la riduzione degli interventi manuali necessari per il completamento della base segnaletica.

Sono stati inoltre definiti, con tutte le aziende e strutture coinvolte, le tempistiche e le modalità di trasmissione delle informazioni, funzionali all'asestamento delle variabili patrimoniali/economiche della Banca con l'obiettivo di assicurare la disponibilità dei dati e delle informazioni necessarie per la chiusura delle situazioni patrimoniali ed economiche in tempistiche coerenti con le esigenze poste dalle scadenze segnaletiche.

### ***Nuovo quadro regolamentare in materia di vigilanza prudenziale – evoluzione dei riferimenti prudenziali***

Nell'ambito del processo di integrazione della nuova regolamentazione prudenziale internazionale (cd. Basilea 3) in vigore a partire dal 1° gennaio 2014, l'emanazione da parte della Commissione Europea dei Regolamenti attuativi delle norme tecniche di regolamentazione e di attuazione elaborate dalle autorità europee di supervisione (norme di secondo livello) e le connesse disposizioni emanate dalla Banca d'Italia per il recepimento della disciplina comunitaria. Nello specifico, le principali innovazioni introdotte nel corso dell'esercizio hanno riguardato:

- le disposizioni in materia di operazioni di cartolarizzazione, emendate con il Regolamento Delegato UE n. 625/2014 ed il Regolamento di Esecuzione UE n. 602/2014 e recepite dalla Banca d'Italia con l'8° aggiornamento della Circolare n. 285/2013 "Disposizioni di vigilanza prudenziale per le banche" (nel seguito anche, per brevità, "la Circolare"). Con il medesimo aggiornamento della Circolare sono state altresì recepite le disposizioni in materia di *disclosure* sulle attività vincolate e non vincolate (*asset encumbrance*);
- le disposizioni in materia di requisito di copertura della liquidità (LCR), emanate con il Regolamento Delegato UE n. 61/2015 e recepite dalla Banca d'Italia con il 14° aggiornamento della Circolare;
- le disposizioni in materia di indice di leva finanziaria (Leverage Ratio), emanate con il Regolamento Delegato UE n. 62/2015 e recepite dalla Banca d'Italia con il predetto 14° aggiornamento della Circolare.

Nel processo di adeguamento alle citate nuove disposizioni, la Banca ha fatto riferimento agli indirizzi interpretativi e alle linee guida applicative elaborate nel contesto delle iniziative e attività progettuali di adeguamento coordinate dalla Categoria.

### ***Nuovo quadro regolamentare in materia di vigilanza prudenziale – evoluzione dei riferimenti prudenziali -ICAAP ed informativa al pubblico***

L'ICAAP e l'Informativa al Pubblico ex III Pilastro sono stati significativamente impattati dalle novità regolamentari connesse all'attuazione di Basilea 3 e dalle nuove disposizioni di vigilanza in materia di sistema dei controlli interni<sup>8</sup>. Tenuto conto della rilevanza e complessità delle innovazioni in argomento, nell'ambito delle consuete attività propedeutiche allo sviluppo dell'ICAAP e dell'informativa al Pubblico, sono stati integralmente rivisitati:

- i riferimenti metodologici per
  - la misurazione/valutazione dei rischi di Primo e di Secondo Pilastro, la conduzione delle prove di stress sui principali rischi assunti, la determinazione del capitale complessivo;
  - l'autovalutazione dell'adeguatezza del capitale in ottica attuale, prospettica ed in ipotesi di stress;
- lo sviluppo e articolazione del Resoconto ICAAP;
- i riferimenti metodologici e i supporti per la predisposizione in forma tabellare dell'informativa quantitativa sui rischi richiesta dal III Pilastro; nonché la correlata informativa qualitativa.
- i riferimenti per le politiche di remunerazione, sia per l'informativa qualitativa sia per quella quantitativa

### ***Nuovo quadro regolamentare in materia di vigilanza prudenziale – evoluzione dei riferimenti prudenziali -Fondi propri e requisiti patrimoniali***

Sulla base dei chiarimenti e delle posizioni via via pubblicati dalle autorità competenti, sono stati continuativamente aggiornati i riferimenti metodologici e le procedure per la determinazione dei fondi propri e dei requisiti patrimoniali, nonché rivisti in coerenza, laddove necessario, i ruoli e responsabilità delle funzioni coinvolte.

---

<sup>8</sup> Si richiamano, a mero titolo esemplificativo, le regole per la quantificazione dei requisiti patrimoniali e la definizione dei fondi propri, l'introduzione delle riserve di conservazione del capitale, i nuovi requisiti per il governo e la gestione dei rischi, le disposizioni inerenti alla definizione ed attuazione del RAF.

### ***Nuove disposizioni di vigilanza in materia di sistema dei controlli interni, sistema informativo, continuità operativa***

Con riferimento al nuovo quadro regolamentare già introdotto da Banca d'Italia nel luglio 2013, attraverso la pubblicazione delle nuove disposizioni di vigilanza prudenziale in materia di sistema dei controlli interni, sistema informativo e continuità operativa<sup>9</sup>, la Banca d'Italia ha introdotto ulteriori novità di rilievo provvedendo:

- a disciplinare i sistemi interni di segnalazione delle violazioni (*Whistleblowing*), recependo in tal modo le corrispondenti disposizioni della CRD IV che regolamentano gli aspetti di natura procedurale e organizzativa dei sistemi interni di segnalazione delle violazioni che le banche devono adottare per consentire al proprio personale di segnalare gli atti o fatti che possano costituire una violazione delle norme che regolano l'attività bancaria;
- ad introdurre, nell'ambito del processo di gestione dei rischi e del *Risk Appetite Framework*, specifici presidi a fronte dei rischi connessi alla quota di attività vincolate delle banche (*Asset Encumbrance*);

Anche ai fini dell'adeguamento a tali importanti riferimenti prudenziali la Banca ha seguito le linee di indirizzo interpretativo e applicativo elaborate nel corso delle iniziative e attività progettuali di Categoria.

Con particolare riferimento ai sistemi interni di segnalazione delle violazioni, la Banca ha adottato il pertinente Regolamento interno, nominato il Responsabile dei sistemi interni di segnalazione delle violazioni; individuato la struttura che svolge le attività ricezione, esame e valutazione delle segnalazioni, dandole mandato per effettuare tutti i controlli ritenuti necessari per poter valutare la fondatezza e la rilevanza delle violazioni segnalate; adeguato la disciplina interna in materia di privacy, nonché la relativa modulistica.

### **Profili ICT e di Continuità Operativa**

La Banca opera in regime full outsourcing avvalendosi delle attività assicurate dalla Servizi Bancari Associati Spa, di seguito, alternativamente per brevità, Centro Servizi.

Ciò premesso, la Banca partecipa alle iniziative progettuali di Categoria che, con riguardo ai Profili ICT e di Continuità Operativa, hanno avuto tra i principali obiettivi la declinazione delle ricadute applicative e lo sviluppo di riferimenti metodologici e standard documentali a supporto della realizzazione dei principali interventi di adeguamento a copertura delle non conformità identificate durante la fase di autovalutazione (gap analysis) richiesta dalla Banca d'Italia.

In conformità con i riferimenti metodologici e operativi definiti nel progetto di Categoria, nel corso dell'anno la Banca ha adottato i seguenti documenti

- Documento di Indirizzo Strategico dell'IT;
- Policy di Sicurezza Informatica;
- Procedura di gestione dei cambiamenti;
- Procedura di gestione degli incidenti di sicurezza informatica;
- Policy sulla sicurezza dei pagamenti via Internet;
- Policy di Metodologia di analisi del rischio informatico;
- Standard di Data Governance;
- Regolamenti della Funzione ICT e della Funzione di Sicurezza Informatica.

---

<sup>9</sup> Contenuto nel 15° aggiornamento della Circolare n. 263 del 27 dicembre 2006 "Nuove disposizioni di vigilanza prudenziali per le banche" ma, nel corso del 2015, trasferito all'interno della Circolare n. 285/2013

La Banca ha inoltre proceduto alla nomina dei responsabili delle Funzioni ICT e di Sicurezza Informatica, dell'Utente Responsabile e del/dei Data Owner.

Sono stati, infine, assegnati alle pertinenti funzioni organizzative i compiti necessari affinché divenissero operativi i ruoli e i contenuti previsti nelle politiche e nei nuovi regolamenti adottati per la funzione ICT e la funzione di sicurezza informatica, nonché i flussi informativi definiti.

Nel corso dell'anno sono proseguite le attività progettuali con riferimento ai seguenti principali riferimenti:

- gestione del rischio informatico, con riferimento alla messa in opera della metodologia di analisi del rischio (incardinata nella policy di "Metodologia di analisi del rischio informatico" e nel modello del processo di gestione del rischio IT adottati) ed esecuzione del primo *assessment*; sono state condotte, inoltre, le attività per l'implementazione del processo di gestione del rischio informatico, la definizione della propensione al rischio informatico; l'integrazione del rischio informatico all'interno del processo di controllo dei rischi operativi della Banca.
- sistema di gestione dei dati, con riferimento alla predisposizione della *roadmap* degli interventi di adeguamento alle disposizioni in tema "sistema di gestione dei dati") coerente con lo "Standard di Data Governance" adottato, che descrive il modello organizzativo e metodologico per garantire - a tendere - la corretta implementazione di un sistema di gestione dei dati. In particolare, vi sono declinati gli obiettivi del modello di Data Governance nelle differenti aree di intervento (Data Quality, Data Usage, Data Management, Data Architecture) finalizzati a garantire nel continuo integrità, completezza e correttezza dei dati, nonché la verificabilità e accountability delle operazioni registrate. Sono inoltre evidenziati gli aspetti organizzativi (anche con la definizione dei ruoli e responsabilità di "Data Owner" e "System Owner") e di processo associati al modello, nonché le modalità di controllo applicate al fine di verificare la robustezza e la qualità dei dati nel loro complesso.

Con riferimento al primo punto, come noto, l'analisi del rischio informatico è una delle tematiche più rilevanti introdotte dalla normativa che vede tale processo come uno strumento a garanzia dell'efficacia e dell'efficienza delle misure di protezione delle risorse ICT in quanto permette di graduare le misure di mitigazione nei vari ambienti in funzione del profilo di rischio della Banca.

Le principali novità introdotte con riferimento al processo di analisi del rischio informatico riguardano:

- l'adozione di una metodologia di analisi del rischio informatico, che descrive anche il processo di gestione dello stesso;
- la classificazione delle risorse informatiche componenti il sistema informativo sulla base del rischio potenziale cui sono esposte;
- la definizione delle modalità e dei criteri per la valutazione del rischio residuo;
- l'integrazione del rischio informatico all'interno del framework dei rischi operativi, reputazionali e strategici della Banca;
- la predisposizione annuale di un rapporto sintetico sulla situazione del rischio informatico che dovrà essere sottoposto all'organo con funzione di supervisione strategica.

Con riferimento al secondo punto, le attività di adeguamento sono tuttora in corso, in particolare con riguardo all'individuazione delle soluzioni metodologiche e applicative ritenute più idonee ad assicurare l'implementazione dei principi e modelli identificati nello standard di data governance.

## **Markets in financial instruments - MiFID II/MiFIR**

Con riguardo alle attività di supporto all'adeguamento si richiamano:

- l'adeguamento dei processi e presidi interni alle Linee Guida di Categoria in tema di prestazione del servizio di consulenza in materia di investimenti (ai fini MiFID) come aggiornate alla luce dei pertinenti orientamenti tecnici rilasciati dalle Autorità regolamentari, comunitarie e nazionali, nonché delle collegate Linee Guida ABI;
- l'adozione dei riferimenti metodologici per la valutazione della complessità dei prodotti finanziari, alla luce della pubblicazione da parte della Consob della Comunicazione n. 0097996 del 22.12.2014;
- l'adeguamento alle "Linee guida per la prevenzione e la gestione degli abusi di mercato" contenenti i riferimenti metodologici per consentire alle banche la corretta gestione, il monitoraggio e la prevenzione del rischio di abusi di mercato, nonché l'accertamento e la segnalazione delle operazioni c.d. "sospette";

## **II PRESIDIO DEI RISCHI E IL SISTEMA DEI CONTROLLI INTERNI**

La Banca, in coerenza con il proprio modello operativo e di business, è esposta a diverse tipologie di rischio che attengono essenzialmente alla tradizionale operatività di intermediazione creditizia e finanziaria.

La responsabilità primaria di assicurare la completezza, l'adeguatezza, la funzionalità e l'affidabilità del Sistema dei Controlli Interni è rimessa agli Organi Aziendali, ciascuno secondo le rispettive competenze.

Il complesso dei rischi aziendali è, inoltre, presidiato nell'ambito di un definito modello organizzativo impostato sulla totale separazione delle funzioni di controllo da quelle produttive. Esso integra metodologie e presidi di controllo a diversi livelli, tutti diretti a perseguire i seguenti obiettivi: verificare il corretto svolgimento dell'attività nel rispetto della normativa interna ed esterna, salvaguardare l'integrità del patrimonio aziendale, tutelare la Banca dalle perdite, assicurare l'efficienza e l'efficacia dei processi operativi, garantire l'affidabilità e l'integrità delle informazioni,

In linea con le disposizioni in materia di *Corporate Governance*, il modello adottato delinea le principali responsabilità in capo agli Organi Aziendali al fine di garantire la complessiva efficacia ed efficienza del sistema dei controlli interni.

Le Disposizioni di Vigilanza hanno introdotto diverse novità sul tema del Sistema dei Controlli Interni delle banche e anche sul tema dei Sistemi Informativi e della Continuità Operativa: sono stati ridefiniti i ruoli delle funzioni aziendali di controllo e i loro requisiti specifici.

Il Consiglio di Amministrazione è l'Organo di Supervisione Strategica ed è responsabile del sistema di controllo e gestione dei rischi e, nell'ambito della relativa *governance*, della definizione, approvazione e revisione degli orientamenti strategici e delle linee guida di gestione dei rischi, nonché degli indirizzi per la loro applicazione e supervisione. Anche sulla base dei riferimenti allo scopo prodotti dalla Direzione Generale, verifica nel continuo l'efficienza e l'efficacia complessiva del



sistema di gestione e controllo dei rischi, provvedendo al suo adeguamento tempestivo in relazione alle carenze o anomalie riscontrate, ai cambiamenti del contesto di riferimento, esterno o interno, o derivanti dall'introduzione di nuovi prodotti, attività o processi rilevanti.

Sulla base delle indicazioni normative, nel corso del 2015 il Consiglio di Amministrazione ha nominato un Amministratore referente per il servizio di audit (link auditor)

La Direzione Generale (il Direttore ed il Vice Direttore Generale) rappresenta il vertice della struttura interna e come tale partecipa alla funzione di gestione, nell'ambito della quale opera, in un sistema a "geometria variabile" con il Consiglio di Amministrazione.

La Direzione Generale dà esecuzione alle delibere degli organi sociali, persegue gli obiettivi gestionali e sovrintende allo svolgimento delle operazioni e al funzionamento dei servizi secondo le indicazioni del Consiglio di Amministrazione, assicurando la conduzione unitaria della Società e l'efficacia del Sistema dei Controlli Interni. In tale ambito, predispone le misure necessarie ad assicurare l'istituzione, il mantenimento ed il corretto funzionamento di un efficace sistema di gestione e controllo dei rischi.

Il Collegio Sindacale è l'Organo con Funzioni di Controllo: esso ha la responsabilità di vigilare, oltre che sull'osservanza della legge e dello statuto e sul rispetto dei principi di corretta amministrazione, sulla funzionalità del complessivo sistema dei controlli interni, accertando l'efficacia delle strutture e funzioni coinvolte nel sistema dei controlli e l'adeguato coordinamento delle stesse, promuovendo gli interventi ritenuti necessari per rimuovere le carenze rilevate e correggere le irregolarità emerse, verificando e approfondendo cause e rimedi delle irregolarità gestionali, delle anomalie andamentali, delle lacune eventuali degli assetti organizzativi e contabili.

Tale Organo è sempre preliminarmente e specificatamente interpellato con riguardo alla definizione degli elementi essenziali del complessivo sistema dei controlli interni, quali poteri, responsabilità, risorse, flussi informativi, conflitti di interesse. Il Collegio è sempre preliminarmente sentito con riferimento alle decisioni attinenti la nomina e la revoca dei responsabili delle Funzioni aziendali di controllo.

La Banca ha istituito le seguenti funzioni aziendali di Controllo - permanenti ed indipendenti - dedicate ad assicurare il corretto ed efficiente funzionamento del Sistema dei Controlli Interni:

Funzione di Revisione Interna (Internal Audit);  
Funzione di gestione dei rischi (Risk Management);  
Funzione di Conformità alle norme (Compliance);  
Funzione Antiriciclaggio.

Per svolgere al meglio parte delle attività in capo a tali funzioni, e per beneficiare delle best practises di settore, la Banca si è avvalsa dell'esternalizzazione di talune di esse (Internal Audit) e di talune attività di altre (compliance e antiriciclaggio).

Il Personale che partecipa alle funzioni aziendali di controllo non è coinvolto in attività che tali funzioni sono chiamate a controllare. Ad esso, la Banca assicura la formazione nel continuo.

Per questo Personale i criteri di remunerazione sono definiti in modo tale da non comprometterne l'obiettività e concorrere a creare un sistema di incentivi coerente con le finalità della funzione svolta.

La Banca ha strutturato le tre funzioni di controllo di secondo livello (rischi, compliance e antiriciclaggio) all'interno della medesima Area organizzativa.

Il responsabile di questa area:

- non ha responsabilità diretta di aree operative sottoposte a controllo né è gerarchicamente subordinato ai responsabili di tali aree;
- è nominato e revocato (motivandone le ragioni) dal Consiglio di Amministrazione, sentito il Collegio Sindacale, e da tale Organo di Supervisione può essere revocato, sempre sentito il Collegio Sindacale;
- fermo il raccordo funzionale con la Direzione Generale, le Funzioni aziendali di controllo hanno accesso diretto al Consiglio di Amministrazione e al Collegio Sindacale. Tale accesso si palesa attraverso l'invio di tutti i flussi informativi prodotti e con la partecipazione alle adunanze di tali organi nelle circostanze in cui l'argomento trattato è di specifica competenza.

Conformemente a quanto previsto dalle disposizioni di Vigilanza, le funzioni oltre ad adire direttamente agli organi di governo e controllo aziendali, hanno la possibilità di:

- accedere senza restrizioni ai dati aziendali e a quelli esterni necessari per lo svolgimento dei compiti assegnati;
- ricorrere per quanto di competenza ai servizi offerti dalla Federazione delle Banche di Credito Cooperativo del Piemonte, Valle d'Aosta e Liguria e, laddove necessario, disporre di risorse economiche per il ricorso a consulenze utili allo svolgimento dei compiti assegnati.

Il complessivo sistema dei controlli interni aziendali si incardina su tre livelli di controllo:

- controlli di linea (primo livello), effettuati dalle strutture produttive e diretti ad assicurare il corretto svolgimento delle operazioni;
- controlli sulla gestione dei rischi (secondo livello), assegnati ad una struttura indipendente, differente da quella produttiva e svolti con controlli presso unità operative e a distanza;
- attività di revisione interna (terzo livello), diretta in special modo ad individuare eventuali anomalie delle procedure e dell'applicazione della regolamentazione, oltreché a valutare la funzionalità complessiva del sistema dei controlli interni. Come già riportato, tale attività è stata da tempo esternalizzata presso la Federazione delle Banche di Credito Cooperativo del Piemonte, Valle d'Aosta e Liguria.

### **Controlli di linea (primo livello)**

Sono effettuati dalle stesse strutture produttive che hanno posto in essere le operazioni o incorporati nelle procedure e sono diretti ad assicurare il corretto svolgimento delle operazioni e mansioni delle singole unità aziendali.

La Banca ha attivato i controlli di linea come primo livello, demandando alle strutture preposte ai singoli processi aziendali la responsabilità di attivarsi affinché le attività operative di competenza vengano espletate con efficacia ed efficienza, nel rispetto dei limiti operativi assegnati, in coerenza agli obiettivi di rischio e alle procedure in cui si articola il processo di gestione dei rischi, nonché in maniera conforme al vigente sistema di deleghe.

Le strutture responsabili delle attività operative e dei relativi controlli di primo livello, sono tenute a rilevare e segnalare tempestivamente alle funzioni aziendali competenti i rischi insiti nei processi operativi di competenza e i fenomeni critici da tenere sotto osservazione nonché a suggerire i necessari presidi di controllo atti a garantire la compatibilità delle attività poste in essere con l'obiettivo aziendale di un efficace presidio dei rischi. Queste strutture svolgono pertanto un ruolo attivo nella definizione dell'impianto dei controlli di primo livello.

La Banca agevola tale processo attraverso la diffusione, a tutti i livelli, della cultura del rischio anche mediante l'attuazione di programmi di formazione per sensibilizzare i dipendenti in merito ai presidi di controllo relativi ai propri compiti e responsabilità.

I controlli di linea sono disciplinati nell'ambito delle disposizioni interne (politiche, regolamenti, procedure, manuali operativi, ordini di servizio, note informative, circolari tecniche) dove sono declinati in termini di responsabilità, obiettivi, modalità operative, tempistiche di realizzazione e modalità di tracciamento.

### **Controlli sulla gestione dei rischi (secondo livello)**

Sono tre le funzioni che operano sul secondo livello del sistema dei controlli interni.

**La Funzione di Conformità alle norme** presiede, secondo un approccio basato sul rischio, alla gestione del rischio di non conformità con riguardo a tutta l'attività aziendale, verificando che le procedure interne siano adeguate a prevenire tale rischio.

I principali adempimenti che la funzione di conformità alle norme è chiamata a svolgere sono:

- l'identificazione nel continuo delle norme applicabili e la misurazione e valutazione del loro impatto su processi e procedure aziendali;
- l'individuazione di idonee procedure per la prevenzione del rischio di non conformità e la verifica della loro adeguatezza e corretta applicazione;
- la proposta di modifiche organizzative e procedurali finalizzate ad assicurare un adeguato presidio dei rischi di non conformità identificati e la verifica dell'efficacia degli adeguamenti organizzativi adottati;
- la valutazione ex ante della conformità alla regolamentazione applicabile di tutti i progetti innovativi che la Banca intenda intraprendere, nonché nella prevenzione e nella gestione dei conflitti di interesse;
- la prestazione di consulenza e assistenza nei confronti degli Organi Aziendali della banca in tutte le materie in cui assume rilievo il rischio di non conformità.

Il presidio del rischio di non conformità è assicurato mediante un coinvolgimento della funzione proporzionato al rilievo che le singole norme hanno per l'attività svolta e alle conseguenze della loro violazione.

A tal proposito hanno rilievo i presidi specialistici.

### **Presidi specialistici**

Nell'ambito del processo di gestione del rischio di non conformità sono stati individuati specifici presidi specialistici con il compito di presidiare il rischio di non conformità con riferimento alle normative non rientranti nel perimetro di diretta competenza della funzione di conformità alle norme.

I presidi specialistici si configurano come strutture organizzative interne alla Banca dotate di competenze "esclusive" per l'espletamento dei compiti previsti da normative che richiedono un'elevata specializzazione con riferimento alle attività disciplinate.

Ciascun presidio specialistico assicura la gestione del rischio di non conformità limitatamente agli ambiti normativi di propria competenza.

In particolare - ove il presidio risulti complessivamente adeguato - ad esso spetta lo svolgimento delle seguenti attività minimali:

- monitorare e rilevare nel continuo l'evoluzione delle normative oggetto di presidio e la misurazione/ valutazione del loro impatto su processi e procedure aziendali;
- identificare i rischi di non conformità inerenti le tematiche normative oggetto di presidio;
- contribuire alla definizione di idonee procedure interne volte a disciplinare gli adempimenti richiesti dalle tematiche normative oggetto di presidio;
- collaborare con la Funzione di Conformità alla predisposizione e sviluppo degli strumenti per assicurare la valutazione del rischio di non conformità per gli ambiti di propria pertinenza;
- assicurare che l'operatività relativa agli ambiti presidiati avvenga nel rispetto delle normative di riferimento;
- promuovere l'adozione di adeguate misure correttive nei casi in cui, nello svolgimento delle proprie attività, dovessero emergere punti di attenzione o di debolezza connessi al mancato rispetto della normativa di riferimento presidiata;
- fornire, ove richiesto, consulenza e assistenza agli Organi Aziendali, alla Direzione Generale e alle diverse funzioni aziendali in relazione agli ambiti presidiati;
- informare la Funzione di Conformità di tutti i fatti o gli atti di cui venga a conoscenza che possano costituire una violazione della normativa di riferimento presidiata;
- inviare periodicamente al Referente Interno della Funzione di Conformità esternalizzata una valutazione del rischio di non conformità per gli ambiti di propria pertinenza al fine di integrarla nella propria valutazione complessiva del rischio di non conformità.

I compiti assegnati ai presidi sono graduati in funzione della valutazione degli stessi.

In particolare, in presenza di una valutazione non completamente adeguata, è previsto un maggiore coinvolgimento della Funzione di Conformità nello svolgimento delle attività di pertinenza.

D'altro canto, spetta alla funzione di conformità eseguire un assessment annuale sulla valenza di tali presidi.

**La Funzione di Gestione dei rischi (risk management)** ha la finalità principale di collaborare alla definizione e all'attuazione del RAF e delle relative politiche di governo dei rischi, attraverso un adeguato processo di gestione dei rischi medesimi.

In particolare, le principali responsabilità attribuite alla Funzione sono:

- il coinvolgimento nella definizione del RAF, delle politiche di governo dei rischi e delle varie fasi che costituiscono il processo di gestione dei rischi nonché nella definizione del sistema dei limiti operativi;
- la verifica di adeguatezza del RAF, del processo di gestione dei rischi e del sistema dei limiti operativi;
- il supporto nello svolgimento del processo di autovalutazione dell'adeguatezza patrimoniale (processo ICAAP);
- il supporto agli Organi Aziendali nella valutazione del rischio strategico, monitorandone le variabili significative;
- la verifica dell'adeguatezza ed efficacia delle misure prese per rimediare eventuali carenze riscontrate nel processo di gestione dei rischi;
- il monitoraggio del rischio effettivo assunto dalla Banca e della sua coerenza con gli obiettivi prefissati;
- la verifica del rispetto dei limiti operativi assegnati alle strutture operative in relazione all'assunzione delle varie tipologie di rischio.

La funzione viene coinvolta nella valutazione rischi sottesi ai nuovi prodotti e servizi e inerenti all'ingresso in nuovi segmenti operativi e di mercato.

E' la funzione aziendale che continua ad essere maggiormente interessata dall'implementazione di quanto richiesto dall'aggiornamento normativo in tema di sistemi di controllo interno in considerazione che è in via di definizione ed assunzione il regolamento delle Operazioni di Maggiore Rilievo (O.M.R.), che richiederà a tale funzione il parere su determinate operazioni ben definite; inoltre la funzione sarà chiamata ancor maggiormente a verificare il corretto svolgimento del monitoraggio andamentale sulle singole esposizioni creditizie.

**La Funzione Antiriciclaggio** verifica nel continuo che le procedure aziendali siano coerenti con l'obiettivo di prevenire e contrastare la violazione della normativa esterna ed interna in materia di riciclaggio e di finanziamento del terrorismo.

In particolare, le principali responsabilità attribuite alla funzione sono:

- l'identificazione delle norme applicabili e la valutazione del loro impatto su processi e procedure aziendali;
- l'individuazione dei presidi interni finalizzati alla prevenzione e al contrasto dei rischi di riciclaggio e finanziamento al terrorismo e la verifica della relativa idoneità ed efficacia;
- la proposta di modifiche organizzative e procedurali necessarie o opportune al fine di assicurare un adeguato presidio dei rischi;
- la prestazione di consulenza e assistenza agli Organi Aziendali;
- la verifica sull'affidabilità del sistema informativo di alimentazione dell'archivio unico informatico aziendale e la trasmissione alla UIF dei dati aggregati concernenti le registrazioni nell'Archivio Unico Informatico.

### **Funzione di Revisione Interna (terzo livello)**

La **Funzione di Revisione Interna** (Internal Auditing) è volta, da un lato, a controllare, con verifiche presso la Banca e a distanza, il regolare andamento dell'operatività e l'evoluzione dei rischi, dall'altro, a valutare la completezza, l'adeguatezza, la funzionalità e l'affidabilità della struttura organizzativa e delle altre componenti del Sistema dei Controlli Interni, portando all'attenzione degli Organi aziendali i possibili miglioramenti dei processi esaminati.

Gli interventi di Audit nel corso del 2015 si sono incentrati sull'analisi dei seguenti principali processi

- di Mercato: Assicurazione, Credito, Finanza;
- di Filiali: Analisi metodologica ispettiva;
- di Governo: Sistemi di remunerazione, Liquidità;
- Infrastrutturali: Sistemi informativi;
- Normativi: Antiriciclaggio, Privacy.

L'attività è stata articolata prevedendo momenti di follow-up per i processi sottoposti ad audit nel corso dei piani precedenti, nell'ottica di verificare l'effettiva implementazione ed efficacia degli interventi di contenimento del rischio proposti.

### **Responsabile delle Segnalazioni di Operazioni Sospette**

Ai sensi dell'art. 42 del D.lgs. 231/2007, il legale rappresentante della Banca o un suo delegato, in possesso dei necessari requisiti di indipendenza, autorevolezza e professionalità, deve:

- valutare le segnalazioni di operazioni sospette pervenute;
- trasmettere alla unità di informazione finanziaria (U.I.F.) le segnalazioni ritenute fondate.

La Banca ha individuato nel Presidente il soggetto delegato alla segnalazione delle operazioni sospette.

In tale attività è il vertice del processo di segnalazione sospetta che è regolamentato all'interno della Mappatura del processo anticiclaggio.

### **Referente delle Funzioni Operative Importanti**

Laddove esternalizzate, la Banca ha mantenuto internamente la competenza richiesta per controllare efficacemente le funzioni operative importanti (FOI) e per gestire i rischi connessi con l'esternalizzazione, inclusi quelli derivanti da potenziali conflitti di interessi del fornitore di servizi. In tale ambito, è stato individuato all'interno dell'organizzazione, un referente interno (referente interno per le attività esternalizzate) dotato di adeguati requisiti di professionalità.

La principale responsabilità attribuita al suddetto referente (di seguito "referente FOI") riguarda il controllo del livello dei servizi prestati dall'outsourcer e sanciti nei rispettivi contratti di esternalizzazione.

In particolare, il referente per le attività esternalizzate ha come principale mandato il monitoraggio, nel continuo, dell'attività svolta dal fornitore, attività che deve esplicarsi attraverso:

- la predisposizione e messa in opera di specifici protocolli di comunicazione con il fornitore;
- il presidio dei rischi sottesi alle attività esternalizzate;
- la verifica del rispetto dei livelli di servizio concordati;
- l'informativa agli Organi Aziendali sullo stato e l'andamento delle funzioni esternalizzate;
- la stretta collaborazione con la funzione di revisione interna.

### **La Funzione ICT**

La Funzione ICT esercita il ruolo di controllo sulle componenti del sistema informativo esternalizzate, verificando l'adeguatezza dei livelli di servizio erogati dal fornitore e valutandone gli eventuali risvolti sul livello di soddisfazione dei clienti della Banca, nonché l'efficienza operativa e la disponibilità delle infrastrutture IT, in coerenza con il modello di rischio IT definito.

### **La Funzione di Sicurezza Informatica**

La Funzione di Sicurezza Informatica è deputata allo svolgimento dei compiti in materia di sicurezza delle risorse ICT della Banca, con il supporto del Centro Servizi di riferimento o degli eventuali fornitori terzi attivi in tale ambito. Principale finalità della Funzione è quella di assicurare che il livello di sicurezza offerto sulle risorse ICT sia allineato agli obiettivi di sicurezza che la Banca si è posta.

### **Il Ricorso alle Esternalizzazioni**

Il ricorso all'esternalizzazione di funzioni aziendali, anche importanti e di controllo, rappresenta un elemento strutturale e imprescindibile del modello organizzativo della Banca in considerazione non solo delle dimensioni aziendali e della limitata complessità operativa che la caratterizza, ma anche della sua appartenenza al Sistema del Credito Cooperativo.

La Banca si avvale infatti dei servizi offerti dagli organismi promossi dalla Categoria, come previsto dallo stesso statuto sociale, con riguardo all'esternalizzazione di parte delle funzioni di controllo e

del proprio sistema informativo e altre funzioni aziendali importanti, quali servizi di back office e valutazione degli strumenti finanziari.

Con particolare riguardo alle funzioni aziendali di controllo, la Banca ha deciso di avvalersi della possibilità, già consentita dalle disposizioni previgenti, di esternalizzare la funzione di Revisione Interna, alcune attività della funzione di Conformità alle norme, alcune attività della funzione Antiriciclaggio presso la Federazione delle Banche di Credito Cooperativo del Piemonte, Valle d'Aosta e Liguria, dopo aver valutato l'adeguatezza delle strutture all'uopo costituite presso la stessa. Questa scelta è stata indirizzata anche dalla circostanza che le strutture in argomento sono costituite ed operano in aderenza ai riferimenti organizzativi, metodologici e documentali relativi alla prestazione in outsourcing di funzioni di controllo definiti nell'ambito della Categoria: essi sono ritenuti adatti ad assicurare l'adeguatezza ai modelli operativi e ai modelli di controllo di una Banca di Credito Cooperativo e nel contempo idonei ad assicurare la conformità e aderenza alle migliori pratiche della professione e ai riferimenti regolamentari.

A tale riguardo, si evidenzia, in particolare, che il modello di governo della Federazione sopra citata non consente alla singola banca associata di esercitare un ruolo dominante, anche qualora gli esponenti di questa ricoprano ruoli di rilievo negli organi della stessa.

Gli accordi di esternalizzazione della Funzione di Internal Audit, della Funzione di Conformità, della Funzione Antiriciclaggio, prevedono che le attività in capo alle stesse siano svolte da strutture autonome, reciprocamente indipendenti, con responsabili e risorse umane dotate di adeguate capacità professionali, assegnate stabilmente. Specifici riferimenti dispositivi assicurano che responsabile e addetti non operino in conflitto di interessi con le attività della funzione né svolgano attività che sarebbero chiamati a controllare.

La Funzione di Internal Audit della Banca ha ottenuto la certificazione di conformità relativamente all'organizzazione e allo svolgimento delle proprie attività agli Standard per la pratica professionale dell'Internal Auditing e al Codice Etico della Professione; tale giudizio è stato elaborato da parte di un ente terzo indipendente al Sistema Cooperativo a fronte di un processo di analisi e verifiche condotte secondo la metodologia definita nel "*Quality Assessment Manual*" pubblicato dall'Institute of Internal Auditors (IIA).

Per una più compiuta illustrazione dell'assetto organizzativo e delle procedure operative poste a presidio delle principali aree di rischio e delle metodologie utilizzate per la misurazione e la prevenzione dei rischi medesimi si rinvia all'informativa qualitativa e quantitativa riportata nella parte E della nota Integrativa – informazioni sui rischi e sulle relative politiche di copertura.

Nel seguito si riportano alcuni riferimenti di generale indirizzo a riguardo.

La chiara ed esaustiva identificazione dei rischi cui la Banca è potenzialmente esposta, costituisce il presupposto per la consapevole assunzione e l'efficace gestione degli stessi, attuate anche attraverso appropriati strumenti e tecniche di mitigazione e traslazione.

Nell'ambito dell'ICAAP la Banca aggiorna la mappa dei rischi rilevanti: essa è il perimetro entro cui sono sviluppate le attività di misurazione e valutazione, monitoraggio e mitigazione dei rischi. La Banca individua tutti i rischi verso i quali è o potrebbe essere esposta, ovvero i rischi che potrebbero pregiudicare la propria operatività, il perseguimento delle strategie definite e il conseguimento degli obiettivi aziendali.

Per ciascuna tipologia di rischio identificata, vengono individuate le relative fonti di generazione nonché le strutture responsabili della gestione. Nello svolgimento delle attività citate la Banca tiene conto del contesto normativo di riferimento, dell'operatività in termini di prodotti e mercati di riferimento, delle specificità connesse alla propria natura di banca cooperativa a mutualità prevalente e, per individuare gli eventuali rischi prospettici, degli obiettivi strategici definiti dal Consiglio di Amministrazione e declinati nel piano annuale. Sulla base di quanto rilevato dalle attività di analisi svolte, la Banca ha identificato come rilevanti i seguenti rischi: rischio di credito e di controparte; rischio di concentrazione; rischio di mercato; rischio operativo; rischio di tasso di interesse; rischio di liquidità; rischio strategico; rischio di reputazione; rischio residuo, rischio di leva finanziaria eccessiva, rischi connessi con l'assunzione di partecipazioni, rischi connessi con le attività di rischio e i conflitti di interesse nei confronti di soggetti collegati. Le valutazioni effettuate con riferimento all'esposizione ai cennati rischi e ai connessi sistemi di misurazione e controllo sono oggetto di analisi da parte dei vertici aziendali.

Il secondo livello dei controlli (risk management, conformità, antiriciclaggio) assume un rilievo strategico con riguardo alla capacità di coniugare il governo del rischio con la pratica d'affari e nel supportare la declinazione della cultura aziendale in materia di gestione del rischio nei comportamenti e nelle scelte strategiche.

La Funzione di controllo dei rischi ha tra gli altri compiti, quello di individuare le metodologie di misurazione e monitoraggio dei rischi, individuare i rischi cui la Banca è o potrebbe essere esposta, controllare la coerenza dell'operatività delle singole aree di business con gli obiettivi di rischio, quantificare e valutare il grado di esposizione ai rischi.

Più in generale, la funzione ha tra i propri compiti principali, la verifica del rispetto dei limiti assegnati alle varie funzioni operative e il controllo della coerenza dell'operatività delle singole aree aziendali con gli obiettivi di rischio definiti dal Consiglio di Amministrazione, quantificando il grado di esposizione ai rischi e gli eventuali impatti economici. La Funzione garantisce inoltre l'informativa inerente ai citati profili di analisi e valutazione attraverso opportuni reporting indirizzati alle funzioni operative, alle altre funzioni aziendali di controllo, alla Direzione Generale, agli Organi Aziendali.

Anche i risultati delle attività di verifica condotte dalla Funzione di conformità sono formalizzati in specifici report presentati agli Organi aziendali cui spetta la complessiva supervisione del processo di gestione del rischio di non conformità normativa e, in tale ambito, la periodica valutazione dell'adeguatezza della funzione nonché la definizione del programma di attività della stessa.

I risultati delle attività di controllo della Funzione di antiriciclaggio sono formalizzati in specifici report e oggetto di illustrazione agli Organi aziendali.

La Funzione di *Internal Audit*, ha svolto la propria attività prevalentemente sulla base del piano annuale delle attività di auditing approvato dal Consiglio di Amministrazione. In tale ambito ha effettuato la verifica e l'analisi dei sistemi di controllo di primo e secondo livello, attivando periodici interventi finalizzati al monitoraggio delle variabili di rischio.

Gli interventi di Audit nel corso del 2015 si sono incentrati sull'analisi dei seguenti principali processi:

- di Mercato: Assicurazione, Finanza, Credito;
- di Filiali: Analisi metodologica ispettiva;
- di Governo: Sistemi di remunerazione, Liquidità;
- Infrastrutturali: Sistemi informativi;
- Normativi: Antiriciclaggio, Privacy.



L'attività è stata articolata prevedendo momenti di follow-up per i processi sottoposti ad audit nel corso dei piani precedenti, nell'ottica di verificare l'effettiva implementazione ed efficacia degli interventi di contenimento del rischio proposti.

### **Informazioni sulla continuità aziendale, sui rischi finanziari, sulle verifiche per riduzione di valore delle attività e sulle incertezze nell'utilizzo di stime.**

Con riferimento ai documenti Banca d'Italia, Consob e Ivass n.2 del 6 febbraio 2009 e n.4 del 3 marzo 2010, relativi alle informazioni da fornire nelle relazioni finanziarie sulle prospettive aziendali, con particolare riferimento alla continuità aziendale, ai rischi finanziari, alle verifiche per riduzione di valore delle attività (*impairment test*) e alle incertezze nell'utilizzo delle stime, il Consiglio di Amministrazione conferma di avere la ragionevole aspettativa che la banca possa continuare la propria operatività in un futuro prevedibile e attesta pertanto che il bilancio dell'esercizio è stato predisposto in tale prospettiva di continuità.

Nella struttura patrimoniale e finanziaria della Banca e nell'andamento operativo non sussistono elementi o segnali che possano indurre incertezze sul punto della continuità aziendale.

Per l'informativa relativa ai rischi finanziari, alle verifiche per riduzione di valore delle attività e alle incertezze nell'utilizzo di stime si rinvia alle informazioni fornite nella presente relazione, a commento degli andamenti gestionali, e/o nelle specifiche sezioni della Nota Integrativa.

## **LE ALTRE INFORMAZIONI**

### **CRITERI SEGUITI NELLA GESTIONE SOCIALE PER IL CONSEGUIMENTO DELLO SCOPO MUTUALISTICO DELLA SOCIETÀ COOPERATIVA AI SENSI ART 2 L. 59/92 E DELL'ART. 2545 COD. CIV.**

Nel presente punto vengono indicati, ai sensi dell'art. 2545 c.c. "i criteri seguiti nella gestione sociale per il conseguimento dello scopo mutualistico", ripresi anche dall'art.2 della Legge n.59/92.

Si relaziona sulle prassi adottate, accennando alle varie iniziative intraprese per consentire ai Soci di beneficiare delle attività della cooperativa, oltre a descrivere i principi mutualistici su cui si è basata l'attività della Banca ed illustrare la politica adottata dal Consiglio di Amministrazione nel corso dell'anno 2015.

#### ***Il conseguimento degli scopi statutari***

#### ***Sviluppo dell'impresa cooperativa e principi mutualistici***



...Il Credito Cooperativo investe sul capitale umano – costituito dai soci, dai clienti e dai collaboratori – per valorizzarlo stabilmente (art.1).

Lo sforzo gestionale compiuto nel 2015 riflette il significato che intende dare alla Banca alla *mission* aziendale di servizio e di sviluppo a favore della base sociale e delle economie locali.

In un momento particolarmente difficile per l'economia nazionale e locale a causa del perdurare di una sfavorevole congiuntura economica, il ripartire dai valori fondanti del credito cooperativo aiuta a ridisegnare un'economia che non dimentica le persone e le piccole realtà economiche. Queste sono le basi della Banca, ed i clienti e Soci del suo territorio ne sono parte viva e vero motore.

Lo sforzo gestionale di ottimizzazione compiuto nel corso del 2015, aumentando i servizi a disposizione della clientela, fra essi si cita un importante plafond stanziato per mutui a tasso agevolato, oltre alla possibilità per la clientela di avere a disposizione lo sportello di Sant'Anna Avagnina, operativo dal giugno 2014, riveste un particolare significato per la banca, vista come impresa cooperativa: essere al servizio per lo sviluppo della base sociale e delle economie locali significa rendere concreti i principi cooperativi della mutualità senza fini di speculazione privata.

Si specifica, nelle pagine che seguono, come questi principi siano stati declinati in una serie di iniziative concrete; è infatti solo attraverso le iniziative concrete che si attua una finanza non autoreferenziale, ma al servizio della collettività, di cui essa è parte e motore.

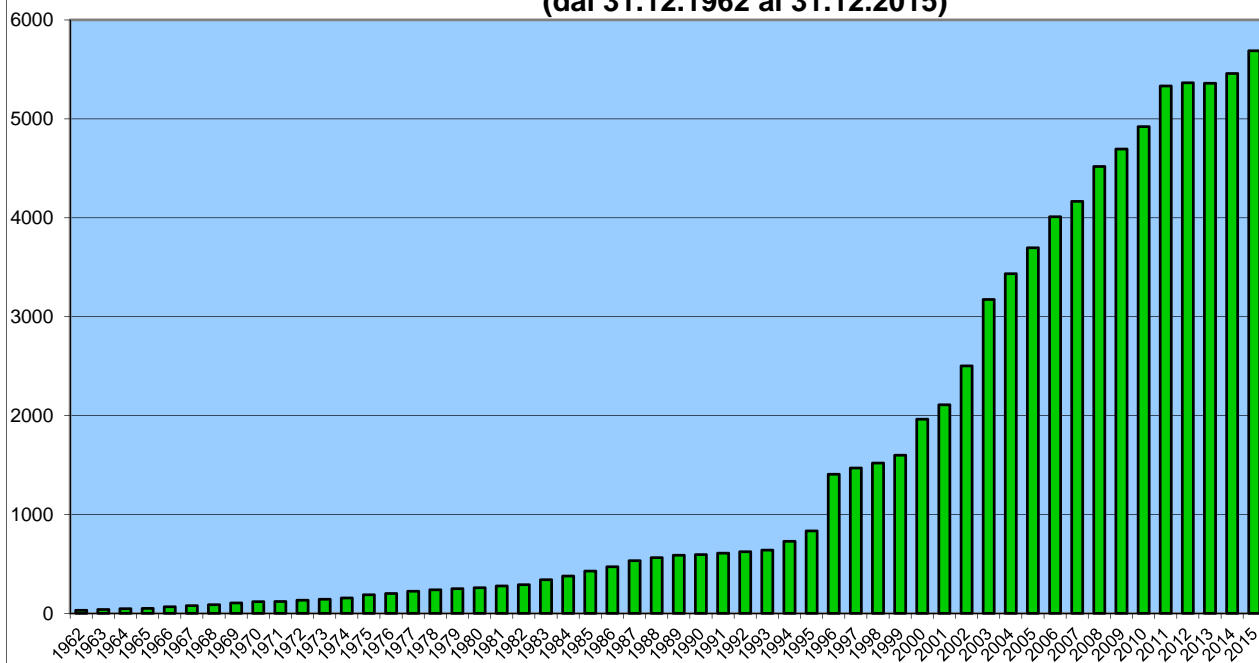
### ***Le determinazioni assunte con riguardo all'ammissione dei nuovi soci***

Nelle società ordinarie l'obiettivo è la realizzazione di profitti e la loro divisione in proporzione alle azioni o alle quote possedute mentre per la BCC, che è una cooperativa, cioè una società con scopo mutualistico, l'obiettivo è quello di assicurare ai propri soci servizi, o credito, a condizioni migliori e più remunerative. Il socio è dunque una condizione essenziale della sua stessa esistenza.

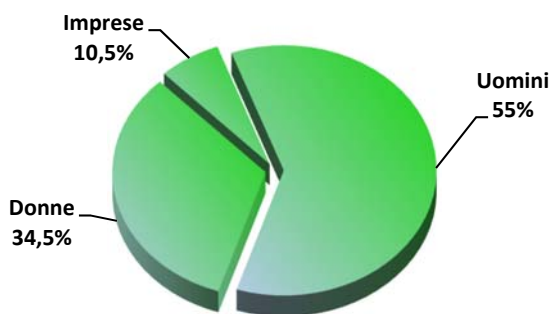
Numerose sono state anche nel 2015 le attività intraprese dalla banca per allargare la base sociale e qualificare il rapporto con i soci; ne consegue che la crescita dei soci è proseguita anche per l'anno in esame in modo equilibrato e regolare, come rappresenta il grafico che segue.

## Crescita numero Soci per anno

(dal 31.12.1962 al 31.12.2015)



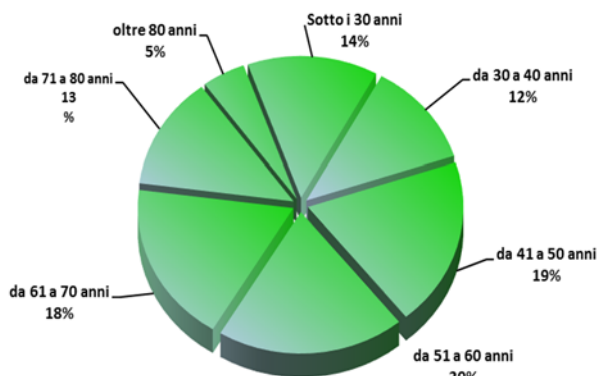
### SOCI per GENERE (Uomini/Donne/Imprese) al 31.12.2015



I soci erano, al 31.12.2015, 5.688; la compagine sociale vedeva a questa data la partecipazione di n. 1.965 donne, 3.123 uomini e 600 persone giuridiche. Il numero delle donne e delle imprese che diventano Soci della BCC sta crescendo con regolarità (al 31.12.2015 rispettivamente il 34,5% ed il 10,5% del totale dei soci, mentre erano rispettivamente il 32,6% e il 6,9% nel 2010).

Per quanto riguarda l'età anagrafica, la politica attuata dalla BCC tendente a favorire l'ingresso di Giovani Soci ha portato all'aumento del numero di Soci di età inferiore ai 30 anni; l'età media dei Soci risulta essere così ripartita: 691 Soci sono di età inferiore ai 30 anni (13,6% del totale); 606 Soci hanno da 30 a 40 anni (11,9%), 977 Soci hanno da 41 a 50 anni (19,2%); 993 Soci hanno da 51 a 60 anni (19,5%); 936 Soci hanno dai 61 ai 70 anni (18,4%), 655 Soci hanno dai 71 agli 80 anni (12,9%) e 230 hanno oltre 80 anni (4,5%).

### SOCI PERSONE FISICHE PER ETÀ' al 31.12.2015

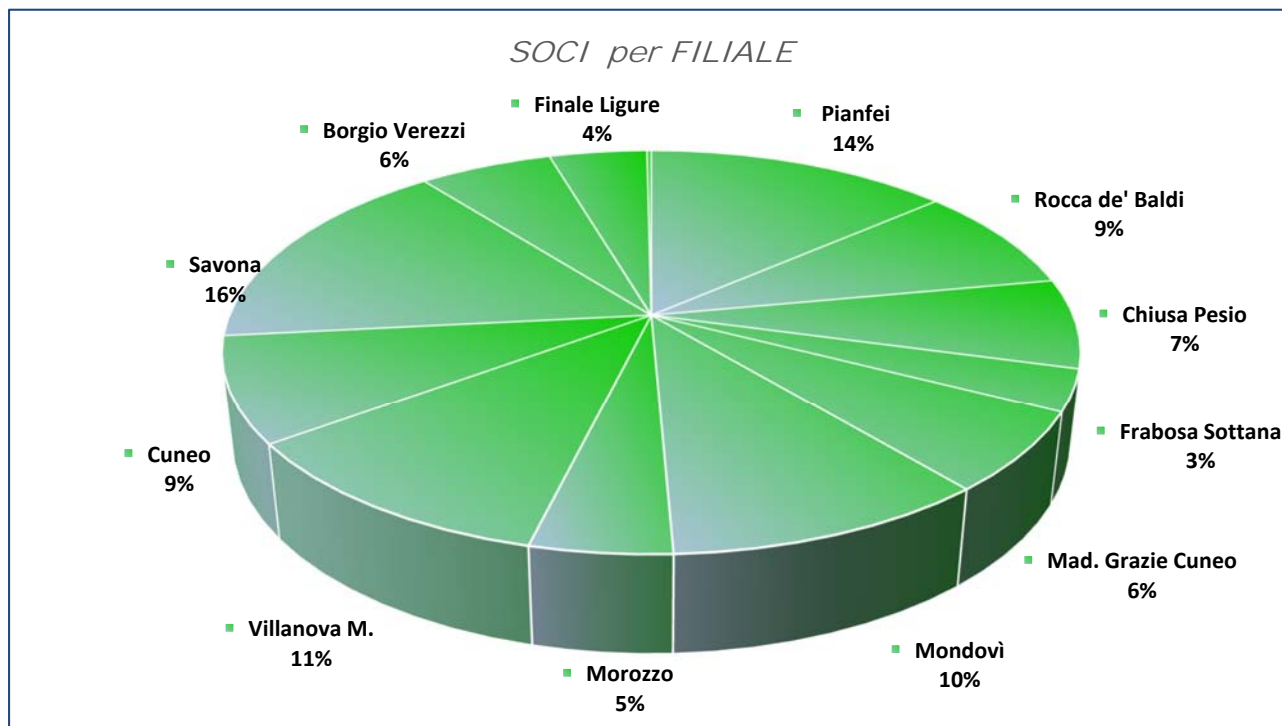


Continua a crescere in modo equilibrato anche la suddivisione dei Soci che gravitano sulle diverse Filiali della BCC, come si evince dal grafico che segue. Chiaramente sono avvantaggiate le Filiali storiche in cui la BCC opera da più anni (Pianfei/Rocca) o quelle

con maggior numero abitanti (Savona), ma sta man mano aumentando la rappresentanza dei Soci delle Filiali di più recente apertura.

Vi è dunque un buon equilibrio fra le varie zone di appartenenza; relativamente ai dati più significativi, risultano esservi n. 776 soci che gravitano sulla Filiale a Pianfei, 630 a Villanova Mondovì, 590 a Mondovì e 11 a Sant'Anna Avagnina, 481 a Cuneo e 364 a Madonna delle Grazie, 479 a Rocca de' Baldi, 407 a Chiusa di Pesio, 257 a Morozzo e 189 a Frabosa; per le Filiali liguri si contano 913 Soci a Savona, 341 a Borgio Verezzi e 250 a Finale Ligure.

L'ammissione dei nuovi soci viene fatta con deliberazione degli amministratori su domanda dell'interessato. Nel 2015 sono stati ammessi 318 nuovi soci (nel 2014 erano entrati 292 nuovi soci) e sono stati cancellati da Libro Soci 89 soci (193 gli usciti nel 2014); di questi 33 sono stati cancellati



in quanto deceduti, mentre i restanti 56 sono stati esclusi o per mancanza dei requisiti o per mancata operatività o per inadempienza nei confronti della banca.

Lo scioglimento del rapporto sociale, richiesto per iscritto dal socio, può avvenire per decesso o per esclusione del socio. Il recesso volontario può essere esercitato solo in limitati casi di dissenso sulle deliberazioni assembleari, come prevede l'art. 13 dello Statuto della Banca. Il socio viene escluso se cessa di operare con continuità con la banca o qualora perda i requisiti per restare socio, ad esempio se varia residenza fuori dalla zona di competenza della BCC.

## ***Il rispetto dei requisiti mutualistici della BCC e le iniziative a favore dei Soci***



Obiettivo del Credito Cooperativo è produrre utilità e vantaggi, è creare valore economico, sociale e culturale a beneficio dei soci e della comunità locale e "fabbricare" fiducia. L'impegno del Credito Cooperativo si concentra, in particolare, nel soddisfare i bisogni finanziari dei soci e dei clienti, ricercando il miglioramento continuo della qualità e della convenienza dei prodotti e dei servizi offerti (art. 2).

I soci del Credito Cooperativo si impegnano sul proprio onore a contribuire allo sviluppo della banca lavorando intensamente con essa, promuovendone lo spirito e l'adesione presso la comunità locale e dando chiaro esempio di controllo democratico, eguaglianza di diritti, equità e solidarietà tra i componenti la base sociale (art. 9).

### ***Collegamento con la base sociale e sostegno ai soci***

Il vantaggio del socio delle cooperative sta nel conseguire beni, prodotti e servizi a condizioni più favorevoli rispetto al mercato. A sua volta l'impresa cooperativa si avvantaggia dei conferimenti e prestazioni dei soci, della loro domanda di beni e servizi, e più in generale della loro partecipazione alla attività sociale.

Il contratto di società per le cooperative si basa infatti sullo stretto rapporto di "scambio mutualistico", tra socio e cooperativa, inteso come reciprocità delle prestazioni, il quale vincola la gestione al rispetto dei principi di solidarietà e di democrazia (tra questi il voto capitaro, il principio della "porta aperta", la limitazione degli apporti di capitale e della ripartizione degli utili, l'erogazione di credito principalmente ai soci, etc.).

La BCC finalizza l'attività di raccolta del risparmio, di esercizio del credito e di espletamento dei servizi bancari a beneficio e a favore dei soci e delle componenti dell'economia locale (famiglie, medie/piccole imprese), attraverso un'assistenza bancaria particolare e personalizzata e l'applicazione delle più vantaggiose condizioni praticabili.

Per poter accompagnare e sostenere progetti di vita, sfide imprenditoriali e processi di crescita, ma soprattutto per ridare fiducia a famiglie ed imprese, innescando un processo virtuoso di sviluppo, la banca ha stanziato un plafond di 21 milioni di € di prestiti a tasso agevolato. Ha inoltre rivisto alcuni processi di lavoro, con il fine di offrire alla clientela non solo la convenienza, ma anche una struttura capace di riconoscere il merito, di valutarlo e di dargli fiducia, andando oltre ai semplici numeri e procedure.

A questo si è accompagnata un'attività varia ed articolata comprendente iniziative a sostegno di sport e cultura, di prevenzione e salute, oltre a convenzioni a favore dei Soci per sconti su acquisti, cinema, teatro e viaggi. In particolare sono stati organizzati, sia nella Provincia di Cuneo che in quella di Savona, frequenti momenti di incontro con i Soci e tra Soci, organizzando corsi, serate culturali ed anche gastronomiche, per far conoscere le eccellenze produttive del territorio. Questo per consentire alle persone di incontrarsi, di imparare e di condividere le proprie capacità ed esperienze, al fine di raggiungere obiettivi di crescita individuale e collettiva.

### Lo scambio mutualistico dalla banca verso i Soci (Impieghi)

La gestione cooperativa si ritiene indirizzata prevalentemente verso i soci, quando il volume degli scambi con essi è maggiore al 50% degli scambi complessivi della società (Art. 2512, 2513 del c.c.). Il rispetto della nostra Banca del principio della mutualità si può rilevare dalla percentuale di credito erogato ai Soci che, con riferimento a quanto riportato nel punto precedente della relazione riferito agli impieghi, è ben superiore ai limiti minimi del 50% sopra indicati, ed è anche superiore alla media

$$\text{INDICATORE OPERATIVITA' PREVALENTE STANDARD (con titoli di stato di proprietà della BCC)} = \frac{\text{ATTIVITA' DI RISCHIO VS SOCI comprensivo dei titoli di stato di proprietà della BCC}}{\text{TOTALE ATTIVITA' DI RISCHIO}} > 50\%$$

delle altre BCC del territorio.

INDICATORE OPERATIVITA' PREVALENTE				
<i>Dati espressi in migliaia di euro</i>	31.12.2015	31.12.2014	31.12.2013	31.12.2012
<i>Numeratore</i>				
ATTIVITA' DI RISCHIO VERSO SOCI (A) comprensivo dei titoli di stato di proprietà della BCC	389.695	436.886	400.739	374.930
<i>Denominatore</i>				
TOTALE ATTIVITA' DI RISCHIO (B)	565.256	630.664	554.406	508.514
INDICATORE ATTIVITA' PREVALENTE STANDARD (A/B) (con titoli di stato di proprietà della BCC)	68,94%	69,27%	72,28%	73,73%
<b>QUOTA ECCELENTE</b>	<b>18,94%</b>	<b>19,27%</b>	<b>22,28%</b>	<b>23,73%</b>

### Lo scambio mutualistico dai Soci vs la BCC (Raccolta)

Nelle BCC i soci devono instaurare un minimo (proporzionato alle loro condizioni soggettive) di rapporti mutualistici con la propria banca.

Non essendovi precisi riferimenti normativi quantitativi in materia, la valutazione circa l'effettività dello scambio è lasciata alla BCC. In questo caso specifico si è usata per il conteggio indicatore la Segnalazione annuale di Banca d'Italia, così come utilizzate in sede di revisione cooperativa

$$\text{INDICATORE RACCOLTA VS SOCI} = \frac{\text{RACCOLTA VS SOCI}}{\text{RACCOLTA COMPLESSIVA}}$$

(Matrice dei conti A2).

## INDICATORE RACCOLTA VERSO SOCI

	31.12.2015	31.12.2014	31.12.2013	31.12.2012
% RACCOLTA VERSO SOCI	51,8%	51,1%	50,8%	51,1%

Per quanto riguarda le clausole limitative della distribuzione di utili e riserve accumulate dalla società, con l'adozione del nuovo Statuto sociale la BCC ha previsto il rispetto delle condizioni indicate dall'art. 2514 del c.c. tramite il:

\* Il divieto di distribuzione dividendi in misura maggiore all'interesse massimo dei buoni fruttiferi postali +2,5 punti, rispetto al capitale effettivamente versato;

\* La devoluzione, in caso di scioglimento totale o parziale, dell'intero patrimonio sociale, dedotti soltanto il capitale sociale ed i dividendi eventualmente maturati, ai fondi mutualistici per lo sviluppo della cooperazione.


In materia di distribuzione e devoluzione degli utili, lo Statuto rimanda alle disposizioni di legge, che prevedono, per una Banca di Credito Cooperativo, che almeno il 70% di questi sia destinato a riserva legale, e il 3% ai fondi mutualistici. Sono consentiti l'aumento del valore nominale delle azioni, la distribuzione di dividendi, la destinazione a fini di beneficenza e mutualità, l'assegnazione ad altre riserve o fondi.

### **Il requisito della territorialità**

Il mondo del credito cooperativo si basa su tre pilastri fondamentali: la cooperazione, la mutualità e il localismo. Di mutualità si è trattato al capitolo precedente.

Per quanto riguarda il localismo, vi sono specifiche norme che legano la BCC al territorio: i soci devono risiedere o avere interessi economici comprovati nella zona di operatività della banca, inoltre i limiti previsti dalle Istruzioni di Vigilanza di Banca d'Italia – Titolo VII Cap. 1 – Sezione III prevedono che solo una quota non superiore al 5% del totale delle attività di rischio di una BCC possa essere assunta al di fuori della sua zona di competenza territoriale.

La BCC rientra ampiamente in tale parametro, il che dimostra il forte legame con la zona di competenza. Solo il 3,54% delle attività di rischio sono infatti riservate dalla banca ai residenti fuori zona, e questa percentuale è ben al di sotto del limite massimo fissato al 5%.



<b>INDICATORE TERRITORIALITA'</b>				
<i>Dati espressi in migliaia di euro</i>	31.12.2015	31.12.2014	31.12.2013	31.12.2012
TOTALE ATTIVITA' DI RISCHIO	565.256	630.644	554.406	508.514
TOTALE ATTIVITA' DI RISCHIO FUORI ZONA	20.015	12.635	10.146	10.647
ATTIVITA' DI RISCHIO FUORI ZONA AMMESSA (Max 5%)	28.263	31.533	27.720	25.426
% ATTIVITA' FUORI ZONA	3,54%	2,00%	1,83%	2,09%
<b>MARGINE DISPONIBILE</b>	<b>8.248</b>	<b>18.898</b>	<b>17.574</b>	<b>14.779</b>

### ***I diritti dell'aspirante Socio***

Il principio della cosiddetta «porta aperta», fondamentale ai fini della realizzazione della mutualità cooperativa, si estrinseca in una serie di diritti per l'aspirante socio, disciplinati dagli artt. 2527, 2528 e 2545 del c.c.:

- 1) il diritto soggettivo dell'estraneo a vedersi motivare il rigetto da parte dell'organo amministrativo;
- 2) il dovere degli amministratori di adottare le decisioni di ammissione secondo criteri non discriminatori, coerenti con lo scopo mutualistico e l'attività economica svolta dalla società;
- 3) il dovere degli amministratori di riferire sui criteri usati nel decidere l'ammissione di nuovi soci.

Per quanto riguarda i punti 1) e 2) il fatto che non vi siano stati rigetti in corso d'anno di domande di aspiranti soci è a riprova che non vi siano stati criteri di ammissione discriminatori, mentre la presente relazione ottempera all'obbligo indicato al punto 3).

### ***Il principio della "porta aperta"***

L'orientamento della banca è fortemente volto a favorire l'apertura della compagine sociale. La nostra cooperativa è una famiglia accogliente ed ospitale, che si apre per rendere partecipi delle proprie risorse il maggior numero di persone del territorio. Apertura non vuol dire sprovvedutezza; per questo il CdA valuta con attenzione ogni singola richiesta di ammissione. Nel 2015 comunque non sono state rifiutate domande di ingresso, mentre sono entrati 318 nuovi soci.

### ***L'obiettivo mutualistico nella composizione del capitale***

Le Cooperative a mutualità prevalente sono caratterizzate dal fatto d'agire principalmente con i propri soci e dal fatto di possedere uno statuto che prevede clausole limitative della distribuzione di utili e riserve accumulate dalla società. Nelle cooperative gli avanzi di gestione rimangono nel patrimonio sociale e possono essere destinati agli investimenti ed allo sviluppo delle attività d'impresa ed alla istituzione di servizi comuni. Gli utili sono un patrimonio di comunità che passa di generazione in generazione.

Altro elemento essenziale della cooperativa è la variabilità di capitale; il capitale infatti può essere aumentato mediante accoglimento, da parte degli amministratori, delle domande d'ingresso di nuovi soci, senza modificazioni dell'atto costitutivo, attraverso una serie continua ed ininterrotta di conferimenti di nuovi soci.

La variabilità del capitale è la prima espressione dell'attuazione del principio della porta aperta. La variazione di capitale esiste anche in virtù delle possibilità di recesso concesse dalla legge ai soci e per la possibilità di esclusione di questi. Ai Soci è data anche la facoltà di trasferire le proprie azioni.



Il capitale sociale della Banca è pari al 31.12.2015 ad euro 1.364.868,92; un dato che misura, in termini monetari, il buon livello di fiducia che la banca raccoglie tra i propri soci.

Il capitale medio per singolo socio è di euro 239,96. L'importo di azioni unitariamente possedute è inferiore ai 1.000 euro per il 97,33% dei Soci. Questi dati sono importanti, perché provano che il Socio aderisce alla nostra cooperativa con la logica del vantaggio in termini di servizi e non con quella del dividendo: le motivazioni che spingono il cliente a diventare socio superano il profilo prettamente economico e comprendono - oltre ai prodotti e servizi bancari - anche i vantaggi extra-creditizi, come le attività culturali e sociali, di sostegno e di incontro.

### ***La rivalutazione del valore delle azioni***

Il modello cooperativo sostituisce alla corresponsione di un utile sulle azioni altre forme di valore economico generato per il Socio, quali il ristorno, il dividendo, l'aumento di capitale che incrementa il valore della quota sottoscritta, l'offerta di prodotti dedicati a condizioni più vantaggiose.

L'Assemblea dei Soci, pur avendo facoltà di farlo, non ha deliberato la corresponsione di dividendi ai Soci. Essa ha però stabilito, in anni precedenti - a seguito dell'approvazione del bilancio di esercizio del 2010 e del 2011 una rivalutazione del valore di ogni singola azione, passato da 2,58 a 2,60 euro a maggio 2011, da 2,60 a 2,63 euro a maggio 2012, da 2,63 a 2,66 euro a maggio 2013, da 2,66 a 2,70 euro nel 2014, da 2,70 a 2,75 euro per azione nel 2015.

### ***Partecipazione dei soci alla vita sociale della BCC ed incentivazione attraverso attività extra-bancarie***

Una partecipazione elevata, per intensità e qualità, richiede sia che il socio sia motivato a partecipare, sia che egli venga messo in condizione di farlo.

A far aumentare la volontà del socio di partecipare concorrono fattori tutti interni al movimento cooperativo, quali la consapevolezza delle scelte, la conoscenza e condivisione dei principi e la valorizzazione della partecipazione. Per favorire questo processo di coinvolgimento ed informazione, la Banca ha utilizzato nel 2015 diversi mezzi di comunicazione, che vanno dall'informazione presso gli sportelli, all'invio di comunicazioni al domicilio dei soci, alla tenuta di una mailing list elettronica per dare notizia delle nuove iniziative e dei più importanti momenti di vita della Banca.

Ai Soci vengono da sempre offerte dalla BCC di Pianfei e Rocca de' Baldi opportunità che testimoniano la sensibilità della banca nei confronti delle loro esigenze.

I prodotti dedicati si distinguono non solo per le condizioni praticate, pure importanti, ma anche per l'essere aggiornati, attraverso un continuo scambio di informazioni e riscontri, ai bisogni emergenti o più urgenti dei soci o di loro sotto-gruppi.

La partecipazione alle iniziative lanciate nel 2015 dalla BCC è stata quindi come sempre sostenuta: ogni anno superano il migliaio le presenze dei Soci alle iniziative culturali o di svago direttamente organizzate dalla BCC: oltre a all'incontro istituzionale dell'Assemblea dei Soci chiamata ad approvare il bilancio vi sono stati incontri dedicati al tema dell'alimentazione e salute, sport, viaggi culturali, il soggiorno marino invernale e i corsi di agricoltura e potatura.

A detti numeri si aggiungono le ancor più numerose presenze di chi ha potuto usufruire di iniziative e momenti d'incontro organizzati grazie ai contributi erogati dalla BCC alle associazioni che operano sul territorio.

Questo risultato prova che il Socio della Banca di Credito Cooperativo di Pianfei e Rocca de' Baldi non è un semplice azionista. È molto di più. È un collaboratore, una persona che vive la vita della

Banca e aiuta i vertici dell'istituto a conoscere il territorio nelle sue potenzialità creative, economiche e culturali, permettendo di dare risposte concrete e adeguate alle sollecitazioni che ne provengono. Inoltre partecipa ai lavori assembleari, esprimendo il suo punto di vista sull'andamento societario, con riferimento sia ai risultati del bilancio economico che a quello sociale, aspetto quest'ultimo che caratterizza fortemente la cooperativa di credito e ne sancisce il legame con il territorio. Con il proprio voto, secondo lo storico principio "una testa, un voto", dà un importante contributo alle decisioni aziendali.

I suoi obblighi di osservare lo Statuto, collaborare al buon andamento della Cooperativa, operando con essa e favorendo gli interessi sociali, sono gli altri importanti tasselli che completano il solido mosaico alla base del "contratto mutualistico" tra la Banca e i suoi azionisti, primi beneficiari dei servizi che essa offre.

L'ampia partecipazione di Soci ad eventi organizzati dalla Banca ha inoltre favorito la conoscenza tra persone che vivono nelle due diverse regioni, Piemonte e Liguria, creando momenti di incontro e scambio culturale ma anche relazionale ed umano fra gli appartenenti ai due ambiti territoriali della BCC.

I Soci possono inoltre usufruire di sconti e agevolazioni su abbonamenti a riviste, teatro, cinema, grazie a specifiche convenzioni sottoscritte dalla banca a loro favore.

Questo favorisce lo sviluppo morale e culturale del Socio e crea momenti di aggregazione ed incontro, tanto più importanti man mano che aumenta la disgregazione sociale, e il conseguente stato di disagio che la accompagna.

### ***Promozione di un network tra soci***

L'essere rete e protagonisti di un'economia di rete significa favorire la relazione non solo tra i soci e la banca, ma anche tra soci e soci, in via orizzontale. Le competenze, le filiere, le domande e offerte di servizi e prodotti che transitano, anche implicitamente e inconsapevolmente, tra i flussi informativi di una banca sono una risorsa preziosa per lo sviluppo locale e la crescita di ogni territorio.

La Banca si serve principalmente di servizi offerti da aziende del territorio o appartenenti al gruppo del Credito Cooperativo.

Si usano anche altre vie per promuovere l'importanza della "rete" per lo sviluppo favorendo la sottoscrizione di convenzioni per sconti su acquisti da parte di Soci in aziende i cui titolari siano altri Soci.

Riuscire a valorizzarle e favorirne la messa in sinergia aumenta le potenzialità della banca, della sua clientela e base sociale e di tutto il territorio di riferimento.

### ***Le iniziative intraprese a favore della comunità locale e del suo sviluppo economico, sociale e culturale.***



Attraverso la propria attività creditizia e mediante la destinazione annuale di una parte degli utili della gestione promuove il benessere della comunità locale, il suo sviluppo economico, sociale e culturale.

Il Credito Cooperativo è legato alla comunità locale che lo esprime da un'alleanza durevole per lo sviluppo (art. 7)

### ***Collegamento con l'economia locale e impegno per il suo sviluppo***

La Banca anche nel 2015 ha finalizzato l'attività di raccolta del risparmio, di esercizio del credito e di espletamento dei servizi bancari a beneficio e a favore dei soci in particolare, ma anche di tutte le componenti dell'economia locale (famiglie, medie/piccole imprese), attraverso un'assistenza bancaria particolare e personalizzata e l'applicazione delle più vantaggiose condizioni praticabili.

Non ha fatto mancare il suo sostegno all'economia locale, come evidenziato dai dati di bilancio relativi alla crescita degli impieghi.

L'erogazione di sponsorizzazioni dalla BCC hanno permesso di sostenere numerose iniziative nel campo dello sport, culturale e di solidarietà sociale.

Le erogazioni in beneficenza a favore della Fondazione hanno permesso di continuare anche nel 2015 le iniziative di prevenzione nell'ambito sanitario effettuate con screening di prevenzione effettuati grazie a convenzioni sottoscritte con primari centri medici della zona.

La BCC non si ferma al solo contributo economico alle associazioni del territorio, peraltro importante, ma si fa anche promotrice attiva di numerose iniziative, eventi e di tutta una serie di attività che spaziano su diversi fronti:

- salute (prevenzione, diagnostica ed una nutrita serie di incontri formativi realizzati sia in Piemonte che in Liguria in collaborazione con enti del territorio);
- cultura (sponsorizzazione di manifestazioni, sostegno a fondazioni, incontri culturali, visite a mostre, esposizioni di oggetti d'arte presso la sede e le filiali, pubblicazione di libri, convegni, corsi e visite a Mostre, convenzioni per sconti su cinema e teatro);
- sport (sponsorizzazione di squadre sportive, giornate di sci, convenzioni per ingressi scontati in palestre, piscine e per lo sci);
- solidarietà (campagne raccolta fondi, aste di solidarietà, contributi al non-profit);
- imprese e mondo economico (aiuti a PMI, incontri di approfondimento e consulenza);
- coesione sociale (servizi alle associazioni, momenti di incontro e svago);
- turismo e promozione del territorio (manifestazioni con promozione di prodotti tipici, itinerari locali di scoperta del territorio, visite a beni artistici del territorio);
- sensibilizzazione al rispetto dell'ambiente (incontri e corsi, campagna per firma elettronica);
- diffusione dei valori legati all'identità cooperativa (incontri nelle scuole);
- giovani (formazione, stage, borse di studio, prestiti scuola).

### ***Per favorire la conoscenza di arte e tradizioni locali***

Per favorire la conoscenza dell'arte si sono attuate diverse iniziative, sia in campo pittorico che musicale. Molto partecipati sono stati sia gli incontri sull'impressionismo, tenuti presso la Saletta d'Arte del Bar Lurisia di Mondovì, presso il Comune di Pianfei e presso la Società Mutuo Soccorso Cantagalletto di Savona, sia le due visite organizzate per visitare la Mostra su Van Gogh a Milano e quella su Monet a Torino.

La Banca ha inoltre sponsorizzato la pubblicazione di libri dedicati a tradizioni locali, oltre a curare la redazione di diversi libretti su alimentazione naturale, erbe spontanee, agricoltura biodinamica e tradizioni natalizie.

Grazie alle iniziative curate dall'Ufficio Soci, in occasione di Expo 2015 oltre 300 soci hanno avuto modo di confrontarsi con il tema del cibo come "Energia per la vita", altri 100 hanno visitato il quotidiano La Stampa ed assistito all'esposizione della Santa Sindone, altri ancora hanno visitato città e musei della Lunigiana e della Linguadoca. Infine il viaggio in Madagascar è stato l'occasione

per scoprire fauna e flora particolari, ma anche per incontrare un modo di vivere antico, ricco di tradizioni, oltre che per aiutare un villaggio locale grazie alla sottoscrizione, attuata su iniziativa di una dipendente della banca, che ha permesso la costruzione di 7 pozzi ed il mantenimento e la scolarizzazione per un intero anno di una intera scuola di 120 bambine.

Le iniziative volte alla propagazione dell'idea cooperativa sul territorio, allo sviluppo e alla promozione in concreto delle strutture cooperative sono state attuate organizzando incontri presso le scuole, supportando studenti universitari nella predisposizione di tesi dedicate alla cooperazione di credito, distribuendo materiale divulgativo sull'argomento.

### **Localismo e solidarietà**

La Banca quindi, come dimostrano i dati sopra espressi, rispetta i principi su cui si regge una società a mutualità prevalente e locale. Inoltre è aperta e pronta ad accogliere nuovi soci.

Ma non si ferma a questo. Lo sforzo è quello di fare "finanza per lo sviluppo" e non "finanza per la finanza". Se lo scopo primario resta quello di dare credito - e dunque fiducia - all'economia reale, producendo valore e ricchezza, allo stesso tempo persegue numerosi obiettivi di utilità sociale.

La BCC di Pianfei e Rocca de' Baldi, come si è detto, è impresa cooperativa, dunque società di persone e non di capitali, regolata sul principio del voto capitaro e della "porta aperta", che non ha scopo di lucro; in più è impresa localistica, cioè deve operare in una definita e limitata area nella quale deve concentrare la sua intera attività, e impresa mutualistica, che lavora per i propri soci e per la propria comunità locale.

Il rapporto fra le due dinamiche, quella interna mutualistica a vantaggio dei soci, e quella esterna relativa al localismo a vantaggio del territorio, costituisce l'elemento che rende uniche le Banche di credito cooperativo nel panorama bancario italiano e dà vita ad un modello caratterizzato da un forte legame tra la Banca, i soci ed il territorio. Questo legame è all'origine di un modo di fare banca basato su un'operatività diretta alla soddisfazione delle economie dei soci, della clientela e della comunità locale, con risvolti che vanno poi a vantaggio dell'intera collettività.

La BCC di Pianfei e Rocca de' Baldi ha raccolto negli anni ambiti riconoscimenti nel campo della "responsabilità sociale", scritta nel DNA e nel modello imprenditoriale della nostra BCC. Una responsabilità che non si limita ad un insieme di iniziative ma costituisce una vera e propria strategia tradotta in realtà, in cui i risultati conseguiti traducono i valori in fatti.

Adottare questa politica, e azioni con essa coerenti, significa non solo promuovere la solidarietà e l'apertura al sociale, ma anche agire con lungimiranza per dare un futuro solido e uno sviluppo durevole alla nostra cooperativa: in un momento in cui la finanza è scossa da scandali e crisi, qualificarsi come "banca differente" - e dare prova di esserlo - rafforza la fiducia del cliente, consapevole che essa sta perseguendo un obiettivo comune di benessere, e lo sviluppo del Socio, oltre che il suo.

### **Il rapporto della Banca con l'ambiente**



...Il Credito Cooperativo è legato alla comunità locale che lo esprime da un'alleanza durevole per lo sviluppo. (art. 7)

A favore dell'ambiente sono state realizzate iniziative finalizzate a finanziamenti di progetti destinati a fonti energetiche alternative o rinnovabili. La BCC ha finanziato progetti di energia "Pulita", (eolico, pannelli solari, ecc.) al fine di salvaguardare e valorizzare il patrimonio ambientale, nonché di sostenere e promuovere le imprese e gli organismi che si occupano dello sviluppo sostenibile.

### ***Corsi di agricoltura biodinamica***

Grande successo hanno avuto le diverse iniziative lanciate nel 2015 con il Comune di Pianfei dedicate a corsi di agricoltura biodinamica e corsi di potatura, tutti molto partecipati; l'iniziativa è poi proseguita con un altrettanto ottimo esito anche a Savona, in collaborazione con Confartigianato Savona e Coop Liguria. Gli iscritti sono stati così numerosi da richiedere di sdoppiare le lezioni pratiche in più sessioni.

Queste iniziative non sono da intendersi solo come servizio ai Soci ma anche come campagna di sensibilizzazione al rispetto all'ambiente; coltivare ortaggi e frutta senza uso di pesticidi è possibile, e con le giuste tecniche si possono ottenere raccolti soddisfacenti oltre a produrre cibo per la tavola buono e sano.

Ai corsi hanno partecipato persone di età diverse: importante anche la presenza di giovani, prova che le nuove generazioni sono sensibili a questo tema.

### ***Iniziativa Firma Elettronica "Meno carta per un mondo più verde"***

La Bcc di Pianfei e Rocca de' Baldi si è impegnata in un'importante iniziativa di tutela ambientale, volta a ridurre drasticamente il consumo cartaceo in filiale: la digitalizzazione di tutti i documenti contabili prodotti in filiale.

Le operazioni richieste presso gli sportelli rendono spesso necessario l'utilizzo di distinte o altri moduli cartacei. Questo comporta un consumo di carta estremamente elevato quantificabile in circa 3 tonnellate all'anno che corrispondono all'abbattimento di circa 50 alberi. L'utilizzo di documenti elettronici in sostituzione di quelli cartacei avviene attraverso una innovativa tecnologia che permette di sottoscrivere le ricevute contabili dei vostri documenti sullo schermo di un tablet (tavoletta digitale) con una firma elettronica. Un processo semplice e molto simile all'apposizione di una tradizionale firma autografa, che memorizza un documento sostanzialmente allineato a quello tradizionale.

La Banca, oltre a sostenere proprie iniziative a favore dell'ambiente, ha anche partecipato ad alcuni progetti lanciati a livello nazionale, quali accordi stipulati con Legambiente per il risparmio della carta e di elettricità ed altre iniziative, quali "Mi illumino di meno", giornata del risparmio energetico promossa dalla trasmissione Caterpillar di RaiRadio2. Sono state, in particolare, realizzate le seguenti azioni: luci spente e riduzione dell'uso di apparecchiature non indispensabili, di insegne luminose delle sedi e delle filiali, evitato l'uso dell'ascensore, distribuiti decaloghi sull'utilizzo delle rinnovabili e sulle convenzioni in essere per la loro diffusione.

### ***Sviluppo dell'idea cooperativa e collegamento con le altre componenti del movimento del Credito Cooperativo***



Lo stile cooperativo è il segreto del successo. L'unione delle forze, il lavoro di gruppo, la condivisione leale degli obiettivi sono il futuro della cooperazione di credito. (art. 5

La cooperazione tra le banche cooperative attraverso le strutture locali, regionali, nazionali e internazionali è condizione importante per migliorare il servizio a soci e clienti.

La Banca ha quindi partecipato nel corso dell' anno alle varie iniziative di Sistema, sia in senso operativo (ricorso a servizi elaborati e coordinati presso gli Organismi centrali) per migliorare l'immagine, l'efficienza e la qualità del servizio alla clientela, sia in senso istituzionale (partecipazione a progetti comuni e condivisione della "logica" del Credito Cooperativo, in campi che vanno dalla condivisione delle Policy, ai sistemi di controllo, alle campagne pubblicitarie istituzionali, programmate a favore di tutte le BCC).

La Banca si è inoltre avvalsa dei servizi formativi offerti da Foncoop, Fondo che eroga corsi finanziati al personale del credito cooperativo, per migliorare l'efficienza e la qualità del servizio reso alla clientela ma anche per promuovere e diffondere i principi cooperativi.

La banca partecipa alla concretizzazione economica dei principi cooperativi della mutualità senza fini di speculazione privata anche aderendo alla "Carta della Finanza" redatta dal movimento del credito cooperativo, di cui si riportano alcuni significativi stralci:



1. Responsabile: Lavoriamo per una finanza responsabile, gestita e orientata al bene comune. Attenta a dove investe il risparmio. Governata da persone in grado di interpretare i valori nelle decisioni ed essere di esempio.

2. Sociale: Lavoriamo per una finanza attenta ai bisogni delle famiglie, delle imprese, degli enti nonprofit, delle Amministrazioni locali. Capace di guardare oltre se stessa e di dare un senso alle proprie scelte. La finanza che vogliamo è una finanza di comunità, personalizzata e personalizzante. Se fa crescere le comunità, i territori e le economie locali, la finanza diventa essa stessa "attrice" di sviluppo.

3. Educante: Lavoriamo per una finanza che renda capaci di gestire il denaro con discernimento e consapevolezza, nelle diverse fasi della vita. Che accompagni con giusti consigli i processi di risparmio, indebitamento, investimento, spesa, protezione dai rischi, previdenza. Che educi a guadagnare e a gestire il denaro nel rispetto della legalità e del bene comune.

4. Plurale: Lavoriamo per una finanza plurale, nella quale abbiano cittadinanza e uguali opportunità soggetti diversi per dimensione, forma giuridica, obiettivi d'impresa. La diversità è ricchezza, consente di essere "complemento" rispetto alle esigenze delle persone. Garantisce migliore stabilità e una maggiore, effettiva concorrenza a beneficio del mercato stesso e dei clienti.

5. Inclusiva: Lavoriamo per una finanza inclusiva, capace di promuovere e abilitare, di integrare persone, famiglie e imprese nei circuiti economici, civili e partecipativi.

La BCC di Pianfei e Rocca de' Baldi, concludendo, ha lavorato anche nel 2015 per realizzare una finanza che sia davvero espressione di democrazia economica. Una finanza nella quale un numero diffuso di persone abbia potere di parola, di intervento, di decisione, nel rispetto della più elementare esigenza degli individui: quella di immaginare il futuro e di contribuire, nel concreto, a realizzarlo.

### **Indicatore relativo al rendimento delle attività**

Ai sensi dell'art. 90 della Direttiva 2013/36/UE, cd. CRD IV, si riporta di seguito l'indicatore relativo al rendimento delle attività (cd *Public Disclosure of return on Assets*), calcolato come rapporto tra gli utili netti e il totale di bilancio<sup>10</sup> al 31 dicembre 2015 è pari a 0,01.

<sup>10</sup> Ai sensi della Circolare n. 262/2005 della Banca d'Italia le voci da considerare sono, rispettivamente per il bilancio individuale e consolidato la "Totale dell'attivo" e la voce 290 "Utile/Perdita) di esercizio del bilancio individuale e la voce "Totale dell'attivo" e la 320 "Utile (Perdita) d'esercizio del bilancio consolidato.

## **Accertamenti ispettivi da parte della Guardia di Finanza**

Si segnala che dal 28 ottobre 2015 al 4 febbraio 2016 la Banca è stata sottoposta, da parte del Nucleo di Polizia Tributaria di Cuneo – Sezione Tutela delle Entrate, ad una verifica ai fini dell’IVA, delle imposte sui redditi e degli altri tributi, ai sensi e per gli effetti degli artt. 52 e 63 del D.P.R. 26 ottobre 1972, n.633, art. 33 del D.P.R. 29 settembre 1973 n.600, art. 2 del D.Lgs 68/2001, nonché della L.n.4/1929.

## **Accertamenti ispettivi dell’Organo di Vigilanza**

In data 2 febbraio 2016 la Banca d’Italia ha iniziato una visita ispettiva, ai sensi dell’art. 54 del D.Lgs. 1.9.1993 n. 385, rientrando nella normale attività di Vigilanza.

## **Fatti di rilievo avvenuti dopo la chiusura dell’esercizio**

Nel periodo compreso tra la chiusura dell’esercizio 2015 e la data di redazione del bilancio non si sono verificati fatti di rilievo tali da avere riflessi sul bilancio al 31 dicembre 2015.

## **Informativa sulle operazioni con parti correlate.**

Le informazioni sui rapporti con parti correlate, come definite dallo IAS 24, sono riportate nella “parte H – operazioni con parti correlate” della nota integrativa, cui si fa rinvio.

Ai sensi della disciplina prudenziale in materia di attività di rischio e conflitti di interesse nei confronti di soggetti collegati, si evidenzia che non sono state compiute operazioni con soggetti collegati, di maggiore rilevanza ai sensi della normativa di riferimento e dei criteri adottati nell’ambito delle politiche assunte, sulle quali l’Amministratore indipendente abbia reso parere negativo o formulato rilievi.

## **Evoluzione prevedibile della gestione**

L’esercizio 2016 si presenta, al momento, come un anno ancora impegnativo, in un contesto istituzionale, operativo e di mercato profondamente condizionato dal perdurare di una congiuntura economica negativa.

Sebbene gli ultimi mesi hanno fatto registrare un allentamento delle tensioni sui mercati finanziari, l’attività economica continua a mostrare segni di debolezza. Permangono, infatti, elevati livelli di instabilità e volatilità sui mercati che pregiudicano una più serena e regolare gestione dell’attività aziendale.

La Banca tuttavia proseguirà nell’esercitare un ruolo di stimolo alla ripresa ed alla crescita del territorio, continuando a sostenere la vera economia, vale a dire l’economia reale, cercando di favorire l’accesso al credito delle piccole-medie imprese e delle famiglie. Certo sarà necessario valutare il merito creditizio con attenzione ancora più scrupolosa, e pertanto con ulteriore prudenza.

La più grande attenzione va riservata ad una sana e duratura crescita della raccolta diretta, soprattutto con lo strumento dell'emissione tempestiva di chiari, semplici e corretti prestiti obbligazionari che siano in linea con cultura ed aspettative della nostra Clientela tipica, anche se questo, nell'immediato, si traduce in un maggior peso del costo della nostra provvista.

La struttura patrimoniale della Banca dovrà essere ancora potenziata chiedendo adeguato sostegno alle aziende Socie/Clienti; soprattutto a quelle che maggiormente ne utilizzano credito, servizi e strutture, visto che l'autofinanziamento non potrà essere ancora, e forse per non brevi periodi, quello di un tempo.

La Banca, nel corso del 2015, ha saputo darsi strutture, organizzazione e controlli che, unitamente a nuovi e più spediti iter-processi-procedure ed efficienti e moderni prodotti-servizi, le consentono una graduale, sana e sostenibile crescita degli assets e risultati economici in linea con il budget e con l'evoluzione dell'economia territoriale.

Infatti, il budget 2016, prevede sotto il profilo della raccolta, degli impieghi e dei servizi obiettivi compatibili con le risorse umane e tecniche disponibili; la gestione caratteristica non può mancare il raggiungimento dei risultati economici previsti dal budget.

I risultati andamentali dei primi mesi del 2016 ne sono, al momento, una conferma.

## **CONSIDERAZIONI CONCLUSIVE**

Cari soci,

la riforma del Credito Cooperativo pone oggi le condizioni essenziali di quadro normativo per affrontare con coerenza e con forte spirito innovativo la sfida del servizio alle nostre comunità nell'era dell'Unione Bancaria.

La consapevolezza che regole europee (o di derivazione sovranazionale) sempre più severe e quasi mai realmente proporzionali richiede un impegno di conoscenza, di energia e di voglia nuova e vera di fare cooperazione di credito. Serve uno scatto d'orgoglio per realizzare al meglio il Gruppo Bancario Cooperativo che sarà al servizio anche della nostra BCC. Serve un impegno personale, come soci e come cooperativa bancaria a mutualità prevalente a crescere nella conoscenza della mutualità e delle regole bancarie. La sfida dell'Autoriforma, che possiamo considerare una sfida con esiti sostanzialmente positivi, è stata prima una battaglia culturale, poi politica, infine normativa.

Il medesimo processo deve avvenire nella nostra BCC: fare banca mutualistica è una scelta coraggiosa e complessa, ma entusiasmante. Occorrono spirito adeguato e competenze eccellenti. Ed occorre anche che i decisori politici ne comprendano e valorizzino le specificità. Tutto ciò si costruisce in modo strutturale ed efficace nei territori, nei contatti con i parlamentari italiani ed europei, nell'accompagnare nella conoscenza della riforma tutti i nostri "portatori d'interesse": per primi i nostri soci, e poi i sindaci, i parroci, gli amministratori locali, le associazioni professionali e imprenditoriali, le organizzazioni dei rappresentanti dei lavoratori ecc.



Il futuro che ci attende non ci offre assicurazioni facili e scontate. Ma è ricco di potenzialità. A noi spetta il compito, in primo luogo, di avere fiducia. Nella validità e attualità del nostro modello imprenditoriale; nelle nostre capacità e risorse, che non sono poche.

Se il Credito Cooperativo è stato capace di costruire in questi anni risposte adeguate alle richieste che provenivano dai territori, di attrarre fiducia, di accrescere le proprie quote di mercato, è anche in ragione delle energie umane e professionali, di competenza e di appartenenza, che ha saputo esprimere.

A noi spetta dunque il compito di costruire fiducia, di tessere trame di sviluppo nei nostri territori, di essere protagonisti di nuove risposte ai bisogni delle persone. La mutualità ha accenti ed accezioni nuove nella nostra epoca. Compete a noi, che siamo intermediari, connetterle.

Per dare nuovo respiro al nostro sistema abbiamo bisogno delle energie che arrivano dai giovani. E non dobbiamo avere paura nel far spazio alle idee nuove che più frequentemente i giovani portano. Senza sottacere il valore dell'esperienza, va rimarcato che la responsabilità non è patrimonio esclusivo di "chi è più maturo". E non è detto che, per essere esercitata, necessiti di un rodaggio ventennale.

Nel Credito Cooperativo è in corso un'apertura generazionale e di genere. E' un bene: un processo di crescita deriva solitamente dalla sintesi di apporti diversi. Più giovani e più donne sono una ricchezza di energie per il governo delle nostre realtà.

Se, come il nostro sistema ha chiesto ai regolatori, verrà eliminata dal quadro regolamentare l'incertezza che renderebbe sempre meno sostenibile l'erogazione del credito; se si ridurrà la discrasia tra politica monetaria espansiva e normativa prudenziale restrittiva; se si promuoverà, in tutti i livelli della normativa, una "proporzionalità strutturata", superando l'attuale approccio di "proporzionalità caso per caso"; se queste condizioni si realizzeranno, le BCC, integrate in modo intelligente, continueranno a dinamizzare i territori nei quali operano. La vostra BCC continuerà ad essere motore di sviluppo, ovvero di apertura di opportunità per le comunità locali in cui opera.

Siamo in campo per giocare un "terzo tempo" impegnativo. Siamo al lavoro per tenere vivo il fuoco dell'energia che ha fatto del Credito Cooperativo un'esperienza preziosa. Per questo territorio e per l'Italia intera.

Chiudiamo infine la nostra Relazione, ringraziandoVi della fiducia dimostrata nei nostri confronti e invitandoVi ad essere sempre partecipativi alla vita della Banca in virtù del Vostro ruolo fondamentale per la crescita e la prosperità della stessa.

Rivolgiamo inoltre un sentito ringraziamento a tutti coloro che hanno contribuito, con ruoli e competenze diverse, ai positivi risultati conseguiti:

- al Collegio Sindacale, punto di riferimento essenziale per il perseguimento di una "sana e prudente" gestione;
- alla Direzione per la collaborazione prestata con notevole impegno e per l'attenta realizzazione delle linee strategiche da noi tracciate in un'ottica di profondo rinnovamento, nel rispetto dello spirito proprio di una Banca di Credito Cooperativo;
- a tutto il Personale che ha sempre dimostrato competenza e disponibilità;

- alla Banca d'Italia per l' incisiva attività di controllo svolta e la collaborazione sempre prestata;
- alla Federazione delle Banche di Credito Cooperativo del Piemonte, Valle d'Aosta e Liguria, alla Servizi Bancari Associati S.p.A. e a tutte le realtà del Movimento del Credito Cooperativo, impegnate ad offrire una costante assistenza, un qualificato supporto, una preziosa consulenza e servizi efficienti a tutte le associate;
- alla società di revisione Deloitte & Touche S.p.A. per il prezioso lavoro di controllo e di verifica;
- ai Partner Commerciali per la loro preziosa collaborazione e assistenza nel soddisfare tempestivamente le esigenze dei nostri soci e dei nostri clienti;
- ai clienti e a tutte le espressioni del tessuto locale che costituiscono il "patrimonio intangibile" della nostra Banca, necessario per la promozione dei nostri valori.

Pianfei, 24 marzo 2016

### Il Consiglio di Amministrazione

Paolo Blangetti  
Giovanni Carlevarino  
Giovanni Salvagno  
Federica Bagnasco  
Alberto Garelli  
Fabrizio Longo  
Oreste Massimino  
Marco Tarditi  
Lorenzo Tassone

BILANCIO  
AL  
31.12.2015

# SCHEMI DEL BILANCIO DELL'IMPRESA

## STATO PATRIMONIALE

### Attivo

Voci dell'attivo		31-12-2015	31-12-2014
10	Cassa e disponibilità liquide	2.287.803	2.201.971
20	Attività finanziarie detenute per la negoziazione	640.562	<del>640.562</del>
40	Attività finanziarie disponibili per la vendita	161.575.840	212.211.927
60	Crediti verso banche	29.987.402	70.075.968
70	Crediti verso clientela	323.565.327	299.710.699
80	Derivati di copertura	70.957	200.376
110	Attività materiali	7.524.424	7.956.619
120	Attività immateriali	18.959	9.753
130	Attività fiscali	6.196.643	4.462.870
	a) correnti	1.429.010	341.196
	b) anticipate	4.767.633	4.121.674
	- b1) di cui alla Legge 214/2011	4.429.776	3.934.349
150	Altre Attività	4.770.726	4.444.116
<b>Totale dell'attivo</b>		<b>536.638.643</b>	<b>601.274.299</b>

**Passivo**

<b>Voci del passivo e del patrimonio netto</b>		<b>31-12-2015</b>	<b>31-12-2014</b>
10	Debiti verso banche	106.509.300	158.372.206
20	Debiti verso clientela	232.861.718	242.757.519
30	Titoli in circolazione	146.243.252	147.315.456
60	Derivati di copertura	<del>1.149.066</del>	2
80	Passività fiscali	577.829	1.149.066
	b) differite	577.829	1.149.066
100	Altre passività	7.839.720	7.738.767
110	Trattamento di fine rapporto del personale	1.156.795	1.190.999
120	Fondi per rischi ed oneri	499.156	431.448
	b) altri fondi	499.156	431.448
130	Riserve da valutazione	1.017.542	2.327.788
160	Riserve	37.920.943	36.479.869
170	Sovrapprezzi di emissione	597.086	558.754
180	Capitale	1.364.869	1.338.082
200	Utile (Perdita) d'esercizio (+/-)	50.433	1.614.343
<b>Totale del passivo e del patrimonio netto</b>		<b>536.638.643</b>	<b>601.274.299</b>

# CONTO ECONOMICO

## Conto economico

Voci		31-12-2015	31-12-2014
10	Interessi attivi e proventi assimilati	14.131.996	15.904.712
20	Interessi passivi e oneri assimilati	(4.886.003)	(6.651.818)
<b>30</b>	<b>Margine di interesse</b>	<b>9.245.993</b>	<b>9.252.894</b>
40	Commissioni attive	4.451.678	4.308.005
50	Commissioni passive	(672.051)	(641.463)
<b>60</b>	<b>Commissioni nette</b>	<b>3.779.627</b>	<b>3.666.542</b>
70	Dividendi e proventi simili	28.085	
80	Risultato netto dell'attività di negoziazione	(195.325)	46.077
90	Risultato netto dell'attività di copertura	(8.071)	2.005
100	Utili (Perdite) da cessione o riacquisto di:	3.310.837	4.882.085
	a) crediti	58.118	
	b) attività finanziarie disponibili per la vendita	3.257.326	4.855.997
	d) passività finanziarie	(4.607)	26.088
<b>120</b>	<b>Margine di intermediazione</b>	<b>16.161.146</b>	<b>17.849.603</b>
130	Rettifiche/riprese di valore nette per deterioramento di:	(6.431.442)	(6.300.886)
	a) crediti	(5.992.465)	(6.158.040)
	b) attività finanziarie disponibili per la vendita	(95.983)	33.781
	d) altre operazioni finanziarie	(342.994)	(176.627)
<b>140</b>	<b>Risultato netto della gestione finanziaria</b>	<b>9.729.704</b>	<b>11.548.717</b>
150	Spese amministrative	(10.454.004)	(10.252.422)
	a) spese per il personale	(5.972.309)	(6.083.210)
	b) altre spese amministrative	(4.481.695)	(4.169.212)
160	Accantonamenti netti ai fondi per rischi e oneri	(25.000)	1.780
170	Rettifiche/riprese di valore nette su attività materiali	(542.424)	(535.487)
180	Rettifiche/riprese di valore nette su attività immateriali	(9.919)	(7.963)
190	Altri oneri/proventi di gestione	1.322.783	1.525.266
<b>200</b>	<b>Costi operativi</b>	<b>(9.708.564)</b>	<b>(9.268.826)</b>
<b>250</b>	<b>Utile (Perdita) della operatività corrente al lordo delle imposte</b>	<b>21.140</b>	<b>2.279.891</b>
260	Imposte sul reddito dell'esercizio dell'operatività corrente	29.293	(665.548)
<b>270</b>	<b>Utile (Perdita) della operatività corrente al netto delle imposte</b>	<b>50.433</b>	<b>1.614.343</b>
<b>290</b>	<b>Utile (Perdita) d'esercizio</b>	<b>50.433</b>	<b>1.614.343</b>

## REDDITIVITA' COMPLESSIVA -

### Prospetto della redditività complessiva

Voci		31-12-2015	31-12-2014
10	Utile (Perdita) d'esercizio	50.433	1.614.343
<b>Altre componenti reddituali al netto delle imposte senza rigiro a conto economico</b>			
40	Piani a benefici definiti	34.085	(76.696)
<b>Altre componenti reddituali al netto delle imposte con rigiro a conto economico</b>			
100	Attività finanziarie disponibili per la vendita	(1.344.331)	542.245
130	<b>Totale altre componenti reddituali al netto delle imposte</b>	<b>(1.310.246)</b>	<b>465.549</b>
140	<b>Redditività complessiva (voce 10+130)</b>	<b>(1.259.813)</b>	<b>2.079.892</b>

# PATRIMONIO NETTO 31-12-2015

## Prospetto delle variazioni del patrimonio netto al 31-12-2015

				Allocazione risultato esercizio precedente		Variazione dell'esercizio								Patrimoni o netto al
	Esistenze al 31.12.2014	Modifica saldi apertura	Esistenze al 01.01.2015	Riserve	Dividendi e altre destinazioni	Variazioni di riserve	Operazioni sul patrimonio netto - Emissione nuove azioni	Operazioni sul patrimonio netto - Acquisto azioni proprie	Operazioni sul patrimonio netto - Distribuzione straordinaria dividendi	Operazioni sul patrimonio netto - Variazione strumenti di capitale	Operazioni sul patrimonio netto - Derivati su proprie azioni	Operazioni sul patrimonio netto - Stock options	Redditività complessiva esercizio 31-12-2015	31-12-2015
Capitale	1.338.082		1.338.082	24.839			1.948							1.364.869
a) azioni ordinarie	1.338.082		1.338.082	24.839			1.948							1.364.869
b) altre azioni														
Sovraprezzi di emissione	558.754		558.754				38.332							597.086
Riserve	36.479.869		36.479.869	1.441.074										37.920.943
a) di utili	36.480.577		36.480.577	1.441.074										37.921.651
b) altre	(708)		(708)											(708)
Riserve da valutazione	2.327.788		2.327.788										(1.310.246)	1.017.542
Strumenti di capitale														
Acconti su dividendi														
Azioni proprie														
Utile (Perdita) di esercizio	1.614.343		1.614.343	(1.465.913)	(148.430)								50.433	50.433
Patrimonio netto	42.318.836		42.318.836		(148.430)		40.280						(1.259.813)	40.950.873



# PATRIMONIO NETTO 31-12-2014

## Prospetto delle variazioni del patrimonio netto al 31-12-2014

				Allocazione risultato esercizio precedente		Variazione dell'esercizio								Patrimoni o netto al
	Esistenze al 31.12.2013	Modifica saldi apertura	Esistenze al 01.01.2014	Riserve	Dividendi e altre destinazioni	Variazioni di riserve	Operazioni sul patrimonio netto - Emissione nuove azioni	Operazioni sul patrimonio netto - Acquisto azioni proprie	Operazioni sul patrimonio netto - Distribuzione straordinaria dividendi	Operazioni sul patrimonio netto - Variazione strumenti di capitale	Operazioni sul patrimonio netto - Derivati su proprie azioni	Operazioni sul patrimonio netto - Stock options	Redditività complessiva esercizio 31-12-2014	31-12-2014
Capitale	1.369.637		1.369.637	20.204			(51.759)							1.338.082
a) azioni ordinarie	1.369.637		1.369.637	20.204			(51.759)							1.338.082
b) altre azioni														
Sovrapprezzi di emissione	535.701		535.701				23.053							558.754
Riserve	35.015.305		35.015.305	1.464.564										36.479.869
a) di utili	35.016.013		35.016.013	1.464.564										36.480.577
b) altre	(708)		(708)											(708)
Riserve da valutazione	1.862.239		1.862.239										465.549	2.327.788
Strumenti di capitale														
Acconti su dividendi														
Azioni proprie														
Utile (Perdita) di esercizio	1.633.782		1.633.782	(1.484.768)	(149.014)								1.614.343	1.614.343
Patrimonio netto	40.416.664		40.416.664		(149.014)		(28.706)						2.079.892	42.318.836

# RENDICONTO FINANZIARIO

## Metodo Indiretto

dati in unita' di euro

	Importo	
	31-12-2015	31-12-2014
<b>A. ATTIVITA' OPERATIVA</b>		
<b>1. Gestione</b>	<b>9.843.377</b>	<b>9.326.818</b>
- risultato d'esercizio (+/-)	50.433	1.614.343
- plus/minusvalenze su attività finanziarie detenute per la negoziazione e su attività/passività finanziarie valutate al fair value (+/-)		
- plus/minusvalenze su attività di copertura (-/+)	(70.957)	(200.378)
- rettifiche/riprese di valore nette per deterioramento (+/-)	6.755.461	6.428.440
- rettifiche/riprese di valore nette su immobilizzazioni materiali e immateriali (+/-)	552.343	543.449
- accantonamenti netti a fondi rischi ed oneri ed altri costi/ricavi (+/-)	81.701	212.125
- imposte, tasse e crediti di imposta non liquidati (+/-)		
- rettifiche/riprese di valore nette dei gruppi di attività in via di dismissione al netto dell'effetto fiscale (+/-)		
- altri aggiustamenti (+/-)	2.474.396	728.839
<b>2. Liquidità generata/assorbita dalle attività finanziarie</b>	<b>55.509.872</b>	<b>(79.052.574)</b>
- attività finanziarie detenute per la negoziazione	(670.094)	
- attività finanziarie valutate al fair value		
- attività finanziarie disponibili per la vendita	47.847.639	(45.108.860)
- crediti verso banche: a vista	41.188.247	(23.801.283)
- crediti verso banche: altri crediti	(1.127.766)	(4.778.766)
- crediti verso clientela	(30.514.106)	(5.408.291)
- altre attività	(1.214.048)	44.626
<b>3. Liquidità generata/assorbita dalle passività finanziarie</b>	<b>(65.157.998)</b>	<b>70.176.314</b>
- debiti verso banche: a vista	(51.862.906)	51.297.428
- debiti verso banche: altri debiti		
- debiti verso clientela	(9.895.801)	18.297.723
- titoli in circolazione	(1.072.204)	3.093.144
- passività finanziarie di negoziazione		
- passività finanziarie valutate al fair value		
- altre passività	(2.327.087)	(2.511.981)
<b>Liquidità netta generata/assorbita dall'attività operativa</b>	<b>195.251</b>	<b>450.558</b>
<b>B. ATTIVITA' DI INVESTIMENTO</b>		
<b>1. Liquidità generata da</b>	<b>28.085</b>	
- vendite di partecipazioni		
- dividendi incassati su partecipazioni	28.085	
- vendite di attività finanziarie detenute sino alla scadenza		
- vendite di attività materiali		
- vendite di attività immateriali		
- vendite di rami d'azienda		
<b>2. Liquidità assorbita da</b>	<b>129.354</b>	<b>266.102</b>
- acquisti di partecipazioni		
- acquisti di attività finanziarie detenute sino alla scadenza		
- acquisti di attività materiali	110.229	266.102
- acquisti di attività immateriali	19.125	
- acquisti di rami d'azienda		

<b>Liquidità netta generata/assorbita dall'attività di investimento</b>	<b>(101.269)</b>	<b>(266.102)</b>
<b>C. ATTIVITA' DI PROVISTA</b>		
- emissioni/acquisti di azioni proprie	65.119	(8.502)
- emissioni/acquisti di strumenti di capitale		
- distribuzione dividendi e altre finalità	(73.269)	(69.217)
<b>Liquidità netta generata/assorbita dall'attività di provvista</b>	<b>(8.150)</b>	<b>(77.719)</b>
<b>LIQUIDITA' NETTA GENERATA/ASSORBITA NELL'ESERCIZIO</b>	<b>85.832</b>	<b>106.737</b>

**Legenda:**  
**(+) generata**  
**(-) assorbita**

## Riconciliazione

### Metodo indiretto

dati in unità di euro

Voci di bilancio	Importo	
	31-12-2015	31-12-2014
Cassa e disponibilità liquide all'inizio dell'esercizio	2.201.971	2.095.234
Liquidità totale netta generata/assorbita nell'esercizio	85.832	106.737
Cassa e disponibilità liquide: effetto della variazione dei cambi		
<b>Cassa e disponibilità liquide alla chiusura dell'esercizio</b>	<b>2.287.803</b>	<b>2.201.971</b>

**RELAZIONE DEL COLLEGIO SINDACALE  
AI SENSI DELL'ART. 2429 DEL CODICE CIVILE**

Signori Soci della Banca di Credito Cooperativo di Pianfei e Rocca de' Baldi il Consiglio di Amministrazione ha messo a nostra disposizione il bilancio d'esercizio chiuso al 31.12.15 unitamente alla relazione sulla gestione nei termini di legge.

Il progetto di bilancio, che è composto dai seguenti distinti documenti: lo stato patrimoniale, il conto economico, il prospetto delle variazioni di patrimonio netto, il prospetto della redditività complessiva, il rendiconto finanziario, la nota integrativa e le relative informazioni comparative, è stato sottoposto alla revisione legale dei conti dalla Società DELOITTE & TOUCHE S.p.a. e può essere riassunto nelle seguenti risultanze:

**Stato patrimoniale**

Attivo	€	536.638.643
Passivo e Patrimonio netto	€	536.588.210
Utile/Perdita dell'esercizio	€	50.433

**Conto economico**

Utile/Perdita dell'operatività corrente al lordo delle imposte	€	21.140
Imposte sul reddito dell'esercizio dell'operatività corrente	€	29.293
Utile/Perdita dell'esercizio	€	50.433

La nota integrativa, poi, contiene le ulteriori informazioni ritenute utili per una rappresentazione più completa degli accadimenti aziendali e per una migliore comprensione dei dati di bilancio ed è altresì integrata con appositi dati ed informazioni, anche con riferimento a specifiche previsioni di legge. In tale ottica, la stessa fornisce le informazioni richieste da altre norme del codice civile e dalla regolamentazione secondaria cui la Vostra Banca è soggetta, nonché altre informazioni ritenute opportune dall'organo amministrativo per rappresentare in modo veritiero e corretto la situazione patrimoniale, economica e finanziaria della Banca.

Unitamente al bilancio 2015 sono riportati i dati patrimoniali e di conto economico al 31 dicembre 2014.

Sul bilancio nel suo complesso è stato rilasciato un giudizio senza rilievi dalla Società di revisione legale dei conti DELOITTE & TOUCHE S.p.a., che ha emesso, ai sensi dell'art. 14 del D.Lgs. n. 39/2010, una relazione in data 13 aprile 2016 per la funzione di revisione legale dei conti. Detta relazione evidenzia che il bilancio d'esercizio è stato redatto in base ai principi contabili internazionali International Financial Reporting Standards (IFRS) adottati dall'Unione Europea ed è stato predisposto sulla base delle istruzioni emanate dalla Banca d'Italia con la Circolare n. 262 del 22 dicembre 2005.

Nel corso delle verifiche eseguite il Collegio Sindacale ha proceduto anche ad incontri con la Società incaricata della revisione legale dei conti, prendendo così atto del lavoro svolto dalla medesima e procedendo allo scambio reciproco di informazioni nel rispetto dell'art. 2409-*septies* del cod. civ.. Per quanto concerne le voci del bilancio presentato alla Vostra attenzione il Collegio Sindacale ha effettuato i controlli necessari per poter formulare le conseguenti osservazioni, così come richiesto dalle "Norme di comportamento del Collegio Sindacale" emanate dal Consiglio Nazionale dei Dottori Commercialisti e degli Esperti Contabili.

Tali controlli hanno interessato, in particolare, i principi di redazione e i criteri di valutazione, con attenzione specifica al tema degli accantonamenti, adottati dagli amministratori e l'osservanza del principio di prudenza.

Il nostro esame è stato svolto secondo le richiamate Norme di comportamento del Collegio Sindacale e, in conformità a tali Norme, abbiamo fatto riferimento alle disposizioni che disciplinano il bilancio di esercizio, con riferimento: alle disposizioni generali del codice civile e degli International Financial Reporting Standards (IFRS) adottati dall'Unione Europea, emanati dall'International Accounting Standards Board (IASB); ai relativi documenti interpretativi emanati dall'International Financial Reporting Interpretations Committee (IFRIC), omologati dalla Commissione Europea ed in vigore alla data di riferimento del bilancio; al Framework for the Preparation and Presentation of Financial Statements ("quadro sistematico per la preparazione e presentazione del bilancio") emanato dallo IASB, con particolare riguardo al principio fondamentale della prevalenza della sostanza sulla forma, nonché al concetto della rilevanza e della significatività dell'informazione; alle istruzioni contenute nella Circolare della Banca d'Italia n. 262 del 22 dicembre 2005 - Il bilancio bancario: schemi e regole di compilazione; ai documenti sull'applicazione degli IFRS in Italia predisposti dall'Organismo Italiano di Contabilità (O.I.C.), nonché alle precisazioni inviate dalla Banca d'Italia.

Dai riscontri effettuati non sono emerse discordanze rispetto alle norme che regolano la redazione del bilancio e rispetto all'applicazione dei principi contabili internazionali.

Il Collegio Sindacale ha poi esaminato la Relazione sull'indipendenza del revisore legale dei conti di cui all'art. 17 del D.Lgs 39/2010, rilasciata dalla Società di revisione DELOITTE & TOUCHE S.p.a. in data 13 aprile 2016, che non evidenzia situazioni che ne abbiano compromesso l'indipendenza o cause di incompatibilità, ai sensi degli articoli 10 e 17 dello stesso decreto e delle relative disposizioni di attuazione.

Infine il Collegio ha esaminato la Relazione di cui all'art. 19 del D.Lgs 39/2010, rilasciata dalla Società di revisione DELOITTE & TOUCHE S.p.a. in data 13 aprile 2016, da cui si evince l'assenza di carenze significative del sistema di controllo interno inerente al processo di informativa finanziaria.

Nel corso dell'esercizio 2015 abbiamo partecipato alle riunioni del Consiglio di Amministrazione e del Comitato Esecutivo ed abbiamo operato nr. 15 verifiche, sia collegiali che individuali.

Nello svolgimento e nell'indirizzo delle nostre verifiche ed accertamenti ci siamo avvalsi delle strutture e delle funzioni di controllo interne alla Banca ed abbiamo ricevuto dalle stesse adeguati flussi informativi. Il nostro esame è stato svolto secondo le richiamate Norme di comportamento del Collegio Sindacale.

In particolare, in ossequio all'art. 2403 del codice civile ed alla regolamentazione secondaria cui la Vostra Banca è soggetta, il Collegio:

- 1) **ha ottenuto** dagli Amministratori le informazioni sul generale andamento della gestione e sulla sua prevedibile evoluzione, nonché sulle operazioni di maggior rilievo economico finanziario e patrimoniale e su quelle svolte con parti correlate;

- 2) in base alle informazioni ottenute, **ha potuto verificare** che le azioni deliberate e poste in essere sono conformi alla legge e allo Statuto sociale e che non appaiono manifestamente imprudenti, azzardate, in potenziale conflitto di interessi o in contrasto con le deliberazioni assunte dall'Assemblea o tali da compromettere l'integrità del patrimonio;
- 3) **ha vigilato** sull'osservanza della Legge e dello Statuto, nonché sul rispetto dei principi di corretta amministrazione;
- 4) **ha acquisito conoscenza e vigilato**, per quanto di sua competenza, sull'adeguatezza dell'assetto organizzativo della Banca. A tal fine il Collegio ha operato sia tramite la raccolta di informazioni dai responsabili delle diverse funzioni aziendali sia con incontri ricorrenti con i responsabili stessi. A tal riguardo, non ha osservazioni particolari da riferire;
- 5) **ha vigilato** sulla completezza, adeguatezza, funzionalità e affidabilità del sistema dei controlli interni e del quadro di riferimento per la determinazione della propensione al rischio della banca (*Risk Appetite Framework*), affinché gli stessi risultino coerenti con lo sviluppo e le dimensioni dell'attività sociale, nonché ai particolari obblighi e vincoli ai quali la Vostra Banca è soggetta; in proposito è stata posta attenzione all'attività di analisi sulle diverse tipologie di rischio ed alle modalità adottate per la loro gestione e controllo, con specifica attenzione al processo interno di determinazione dell'adeguatezza patrimoniale (ICAAP) ed al processo di gestione del rischio di liquidità. E' stata inoltre verificata la corretta allocazione gerarchico - funzionale delle funzioni aziendali di controllo. Nello svolgimento e nell'indirizzo delle proprie verifiche ed accertamenti si è avvalso delle strutture e delle funzioni di controllo interne alla Banca ed ha ricevuto dalle stesse adeguati flussi informativi;
- 6) **ha verificato**, alla luce di quanto disposto dalle Autorità di vigilanza in tema di sistemi di remunerazione e incentivazione, l'adeguatezza e la rispondenza al quadro normativo delle politiche e delle prassi di remunerazione adottate dalla Banca.

Dalla nostra attività di controllo e verifica non sono emersi fatti significativi tali da richiedere la segnalazione alla Banca d'Italia. Nei primi mesi del 2016 la Banca è stata oggetto di ispezione da parte della Banca d'Italia con una verifica generale che ha comportato, da parte dell'Istituto di Credito, maggiori accantonamenti per perdite su crediti rispetto a quelle stimate in sede di redazione della prima bozza di bilancio. I maggiori accantonamenti consentono alla Banca di coprire, con ancora maggiore prudenza, il rischio di credito naturalmente aumentato in un periodo negativo di congiuntura economica.

Vi evidenziamo, infine, che non sono pervenute denunce ex art. 2408 del codice civile o esposti di altra natura.

Il Collegio Sindacale, in ottemperanza alle disposizioni di cui all'art. 2 Legge n. 59/1992 e dell'art. 2545 cod. civ., comunica di condividere i criteri seguiti dal Consiglio di Amministrazione nella gestione sociale per il conseguimento degli scopi mutualistici in

conformità col carattere cooperativo della Banca e dettagliati nella relazione sulla gestione presentata dagli stessi Amministratori.

In considerazione di quanto sopra, il Collegio esprime parere favorevole all'approvazione del bilancio dell'esercizio e concorda con la proposta di destinazione del risultato di esercizio formulata dal Consiglio di Amministrazione.

Pianfei, li 14/04/2016

Il Collegio Sindacale

\_\_\_\_\_  
(CARDONE Rag. Gian Mauro)

\_\_\_\_\_  
(QUAGLIA Dr. Vincenzo)

\_\_\_\_\_  
(SARDO Dott.ssa Elena)

## **RELAZIONE DELLA SOCIETÀ DI REVISIONE INDIPENDENTE AI SENSI DEGLI ARTT. 14 E 16 DEL D. LGS. 27 GENNAIO 2010, N. 39**

### **Ai Soci della BANCA DI CREDITO COOPERATIVO DI PIANFEI E ROCCA DE' BALDI S.C.**

#### **Relazione sul bilancio d'esercizio**

Abbiamo svolto la revisione contabile del bilancio d'esercizio della Banca di Credito Cooperativo di Pianfei e Rocca de' Baldi S.C., costituito dallo stato patrimoniale al 31 dicembre 2015, dal conto economico, dal prospetto della redditività complessiva, dal prospetto delle variazioni del patrimonio netto, dal rendiconto finanziario per l'esercizio chiuso a tale data e dalla nota integrativa.

#### *Responsabilità degli Amministratori per il bilancio d'esercizio*

Gli Amministratori sono responsabili per la redazione del bilancio d'esercizio che fornisca una rappresentazione veritiera e corretta in conformità agli International Financial Reporting Standards adottati dall'Unione Europea nonché ai provvedimenti emanati in attuazione dell'art. 9 del D. Lgs. n. 38/05.

#### *Responsabilità della società di revisione*

È nostra la responsabilità di esprimere un giudizio sul bilancio d'esercizio sulla base della revisione contabile. Abbiamo svolto la revisione contabile in conformità ai principi di revisione internazionali (ISA Italia) elaborati ai sensi dell'art. 11, comma 3, del D. Lgs. n. 39/10. Tali principi richiedono il rispetto di principi etici, nonché la pianificazione e lo svolgimento della revisione contabile al fine di acquisire una ragionevole sicurezza che il bilancio d'esercizio non contenga errori significativi.

La revisione contabile comporta lo svolgimento di procedure volte ad acquisire elementi probativi a supporto degli importi e delle informazioni contenuti nel bilancio d'esercizio. Le procedure scelte dipendono dal giudizio professionale del revisore, inclusa la valutazione dei rischi di errori significativi nel bilancio d'esercizio dovuti a frodi o a comportamenti o eventi non intenzionali. Nell'effettuare tali valutazioni del rischio, il revisore considera il controllo interno relativo alla redazione del bilancio d'esercizio dell'impresa che fornisca una rappresentazione veritiera e corretta al fine di definire procedure di revisione appropriate alle circostanze, e non per esprimere un giudizio sull'efficacia del controllo interno dell'impresa. La revisione contabile comprende altresì la valutazione dell'appropriatezza dei principi contabili adottati, della ragionevolezza delle stime contabili effettuate dagli Amministratori, nonché la valutazione della presentazione del bilancio d'esercizio nel suo complesso.



Riteniamo di aver acquisito elementi probativi sufficienti ed appropriati su cui basare il nostro giudizio.

#### *Giudizio*

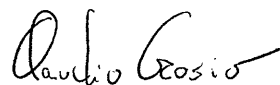
A nostro giudizio, il bilancio d'esercizio fornisce una rappresentazione veritiera e corretta della situazione patrimoniale e finanziaria della Banca di Credito Cooperativo di Pianfei e Rocca de' Baldi S.C. al 31 dicembre 2015, del risultato economico e dei flussi di cassa per l'esercizio chiuso a tale data in conformità agli International Financial Reporting Standards adottati dall'Unione Europea nonché ai provvedimenti emanati in attuazione dell'art. 9 del D. Lgs. n. 38/05.

#### **Relazione su altre disposizioni di legge e regolamentari**

##### *Giudizio sulla coerenza della relazione sulla gestione con il bilancio d'esercizio*

Abbiamo svolto le procedure indicate nel principio di revisione (SA Italia) n. 720B al fine di esprimere, come richiesto dalle norme di legge, un giudizio sulla coerenza della relazione sulla gestione, la cui responsabilità compete agli Amministratori della Banca di Credito Cooperativo di Pianfei e Rocca de' Baldi S.C., con il bilancio d'esercizio della Banca di Credito Cooperativo di Pianfei e Rocca de' Baldi S.C. al 31 dicembre 2015. A nostro giudizio la relazione sulla gestione è coerente con il bilancio d'esercizio della Banca di Credito Cooperativo di Pianfei e Rocca de' Baldi S.C. al 31 dicembre 2015.

DELOITTE & TOUCHE S.p.A.



Claudio Crosio  
Socio

Torino, 13 aprile 2016

## NOTA INTEGRATIVA

Parte A – POLITICHE CONTABILI

Parte B – INFORMAZIONI SULLO STATO PATRIMONIALE

Parte C – INFORMAZIONI SUL CONTO ECONOMICO

Parte D – REDDITIVITA' COMPLESSIVA

Parte E – INFORMAZIONI SUI RISCHI E SULLE RELATIVE POLITICHE DI COPERTURA

Parte F – INFORMAZIONI SUL PATRIMONIO

Parte G – OPERAZIONI DI AGGREGAZIONE RIGUARDANTI IMPRESE O RAMI  
D'AZIENDA

Parte H – OPERAZIONI CON PARTI CORRELATE

Parte I – ACCORDI DI PAGAMENTO BASATI SU PROPRI STRUMENTI PATRIMONIALI

Parte L – INFORMATIVA DI SETTORE

Allegati:

Prospetto delle rivalutazioni dei beni

## **PARTE A - Politiche contabili**

### **A.1 - PARTE GENERALE**

#### **Sezione 1 - Dichiarazione di conformità ai principi contabili internazionali**

Il presente Bilancio è redatto in conformità ai principi contabili internazionali - International Accounting Standards (IAS) e International Financial Reporting Standards (IFRS) - emanati dall'International Accounting Standards Board (IASB) e delle relative interpretazioni dell'International Financial Reporting Interpretations Committee (IFRIC), omologati dalla Commissione Europea e in vigore alla data di riferimento del bilancio.

L'applicazione degli IFRS è stata effettuata facendo anche riferimento al "quadro sistematico per la preparazione e presentazione del bilancio" (c.d. *framework*), con particolare riguardo al principio fondamentale che riguarda la prevalenza della sostanza sulla forma, nonché al concetto della rilevanza e significatività dell'informazione.

Oltre alle istruzioni contenute nella Circolare della Banca d'Italia n. 262 del 22 dicembre 2005 "Il bilancio bancario: schemi e regole di compilazione" 4° aggiornamento del 15 dicembre 2015, si è tenuto conto, sul piano interpretativo, dei documenti sull'applicazione degli IFRS in Italia predisposti dall'Organismo Italiano di Contabilità (O.I.C.).

#### **Sezione 2 - Principi generali di redazione**

Il bilancio è costituito dallo stato patrimoniale, dal conto economico, dal prospetto della redditività complessiva, dal prospetto delle variazioni di patrimonio netto, dal rendiconto finanziario e dalla presente nota integrativa; è corredato dalla relazione degli amministratori sull'andamento della gestione e sulla situazione della Banca.

I conti in bilancio trovano corrispondenza nella contabilità aziendale.

Il bilancio di esercizio è redatto nella prospettiva della continuità aziendale e facendo riferimento ai principi generali di redazione di seguito elencati:

- competenza economica;
- continuità aziendale;
- comprensibilità dell'informazione;
- significatività dell'informazione (rilevanza);
- attendibilità dell'informazione (fedeltà della rappresentazione; prevalenza della sostanza economica sulla forma giuridica; neutralità dell'informazione; completezza dell'informazione; prudenza nelle stime per non sovrastimare ricavi/attività o sottostimare costi/passività);
- comparabilità nel tempo.

Nella predisposizione del bilancio di esercizio sono stati osservati gli schemi e le regole di compilazione di cui alla circolare della Banca d'Italia n. 262 del 22/12/2005, 4° aggiornamento del 15 dicembre 2015.

Inoltre sono state fornite le informazioni complementari ritenute opportune a integrare la rappresentazione dei dati di bilancio, ancorché non specificatamente prescritte dalla normativa.

Gli schemi di stato patrimoniale e conto economico, il prospetto della redditività complessiva, il prospetto delle variazioni del patrimonio netto e il rendiconto finanziario sono redatti in unità di euro, mentre la nota integrativa, quando non diversamente indicato, è espressa in migliaia di euro. A fini comparativi gli schemi di bilancio e, ove richiesto, le tabelle della nota integrativa riportano anche i dati relativi all'esercizio precedente.

Se i conti non sono comparabili, quelli relativi all'esercizio precedente sono stati adattati; la non comparabilità, l'adattamento o l'impossibilità di procedere a questo sono specificatamente indicati nella Nota integrativa.

#### **Informazioni sulla continuità aziendale**

Per quanto concerne la prospettiva della continuità aziendale si segnala che, nel rispetto delle indicazioni fornite nell'ambito del Documento n.4 del 3 marzo 2010, emanato congiuntamente da Banca d'Italia, Consob e ISVAP, avente per oggetto " Informazioni da fornire nelle relazioni finanziarie sulle verifiche per la riduzione di valore delle attività (impairment test) sulle clausole contrattuali dei debiti finanziari, sulle ristrutturazioni dei debiti e sulla gerarchia del fair value" che richiama il corrispondente documento n.2 emanato sempre congiuntamente dalle tre Autorità, la Banca ha la ragionevole aspettativa di continuare con la sua esistenza operativa in un futuro prevedibile ed ha, pertanto, redatto il Bilancio nel presupposto della continuità aziendale. Le incertezze conseguenti all'attuale contesto economico, ancorché abbiano generato significativi impatti sul Bilancio, non generano dubbi sul citato presupposto della continuità aziendale.

Un'informativa più dettagliata in merito alle principali problematiche e variabili esistenti sul mercato è pubblicata nell'ambito della Relazione sulla Gestione degli Amministratori.

### Sezione 3 - Eventi successivi alla data di riferimento del bilancio

Nel periodo di tempo intercorrente tra la data di riferimento del bilancio e la sua approvazione da parte del Consiglio di amministrazione, avvenuta il 24 marzo 2016, non sono intervenuti fatti che comportino una modifica dei dati approvati in tale sede, né si sono verificati fatti di rilevanza tale da richiedere una integrazione all'informativa fornita.

### Sezione 4 - Altri aspetti

Il bilancio della Banca è sottoposto alla revisione legale della Società Deloitte & Touche S.p.a., alla quale è stato conferito l'incarico per il periodo 2011/2019, in esecuzione della delibera assembleare del 01 maggio 2011.

#### Utilizzo di stime e assunzioni nella predisposizione del bilancio d'esercizio

La redazione del bilancio d'esercizio richiede anche il ricorso a stime e ad assunzioni che possono determinare significativi effetti sui valori iscritti nello stato patrimoniale e nel conto economico, nonché sull'informativa relativa alle attività e passività potenziali riportate in bilancio.

L'elaborazione di tali stime implica l'utilizzo delle informazioni disponibili e l'adozione di valutazioni soggettive, fondate anche sull'esperienza storica, utilizzata ai fini della formulazione di assunzioni ragionevoli per la rilevazione dei fatti di gestione.

Per loro natura le stime e le assunzioni utilizzate possono variare di periodo in periodo; non può quindi escludersi che negli esercizi successivi gli attuali valori iscritti in bilancio potranno differire anche in maniera significativa a seguito del mutamento delle valutazioni soggettive utilizzate.

Le principali fattispecie per le quali è maggiormente richiesto l'impiego di valutazioni soggettive da parte del Consiglio di Amministrazione sono:

- la quantificazione delle perdite per riduzione di valore dei crediti e, in genere, delle altre attività finanziarie;
- la determinazione del *fair value* degli strumenti finanziari da utilizzare ai fini dell'informativa di bilancio;
- l'utilizzo di modelli valutativi per la rilevazione del *fair value* degli strumenti finanziari non quotati in mercati attivi;
- la valutazione della congruità del valore degli avviamenti e delle altre attività immateriali;
- la quantificazione dei fondi del personale e dei fondi per rischi e oneri;
- le stime e le assunzioni sulla recuperabilità della fiscalità differita attiva.

La descrizione delle politiche contabili applicate sui principali aggregati di bilancio fornisce i dettagli informativi necessari all'individuazione delle principali assunzioni e valutazioni soggettive utilizzate nella redazione del bilancio d'esercizio.

Per le ulteriori informazioni di dettaglio inerenti la composizione e i relativi valori di iscrizione delle poste interessate dalle stime in argomento si fa, invece, rinvio alle specifiche sezioni di nota integrativa.

#### **Nuovi principi contabili e interpretazioni adottati a partire dal 01 gennaio 2015**

Per la predisposizione del Bilancio sono stati adottati i medesimi principi e metodi contabili utilizzati per la redazione del medesimo documento al 31 dicembre 2014, integrati dai principi contabili internazionali IFRS e dalle interpretazioni fornite dall'IFRIC omologati dalla Commissione Europea la cui applicazione è obbligatoria a partire dal 1 gennaio 2015:

- Interpretazione IFRIC 21 Tributi;
- Emendamenti all'IFRS 3 Aggregazioni aziendali;
- Emendamenti all'IFRS 13 Valutazione del fair value;
- Emendamenti allo IAS 40 Investimenti Immobiliari.

In data 12 dicembre 2013 lo IASB ha pubblicato il documento "**Annual Improvements to IFRSs: 2011 - 2013 Cycle**" che recepisce le modifiche ad alcuni principi nell'ambito del processo annuale di miglioramento degli stessi (tra cui: IFRS 3 Business Combinations - Scope exception for joint ventures, IFRS 13 Fair Value Measurement - Scope of portfolio exception, IAS 40 Investment Properties - Interrelationship between IFRS 3 and IAS 40). L'adozione di tali emendamenti non ha comportato effetti sul bilancio.

In data 20 maggio 2013 è stata pubblicata l'interpretazione **IFRIC 21 - Levies**, che fornisce chiarimenti sul momento di rilevazione di una passività collegata a tributi (diversi dalle imposte sul reddito) imposti da un ente governativo. Il principio affronta sia le passività per tributi che rientrano nel campo di applicazione dello IAS 37 - Accantonamenti, passività e attività potenziali, sia quelle per i tributi il cui timing e importo sono certi. L'interpretazione si applica retrospettivamente per gli esercizi che decorrono al più tardi dal 17 giugno 2014 o data successiva. L'introduzione della nuova interpretazione ha interessato la contabilizzazione dei contributi di fondi risoluzione ( si rimanda alle informazioni fornite in calce alla tabella 9.5 della parte C della Nota Integrativa).

## **Nuove classificazione dei crediti deteriorate e forbearance**

A partire dal 1° gennaio 2015 sono state riviste le definizioni delle categorie di crediti deteriorati da parte della Banca d'Italia.

Tale revisione si è resa necessaria al fine di adeguare le classi di rischio precedentemente in vigore alla definizione di “*Non Performing Exposure*” (NPE), introdotta dall’Autorità Bancaria Europea (“EBA”) con l’emissione dell’*Implementing Technical Standards* (“ITS”), EBA/ITS /2013/03/rev1, del 24 luglio 2014.

È stata quindi aggiornata la sezione “Qualità del credito” della Circolare n. 272 del 30 luglio 2008 (6° aggiornamento del 7 gennaio 2015), individuando le seguenti categorie di crediti deteriorati:

- **Sofferenze:** il complesso delle esposizioni per cassa e “fuori bilancio” nei confronti di un soggetto in stato di insolvenza (anche non accertato giudizialmente) o in situazioni sostanzialmente equiparabili, indipendentemente dalle eventuali previsioni di perdita formulate dalla banca. Nelle sofferenze sono incluse anche le esposizioni nei confronti degli enti locali (comuni e province) in stato di dissesto finanziario per la quota parte assoggettata alla pertinente procedura di liquidazione;
- **Inadempienze probabili (“*unlikely to pay*”):** la classificazione in tale categoria è, innanzitutto, il risultato del giudizio della banca circa l’improbabilità che, senza il ricorso ad azioni quali l’escussione delle garanzie, il debitore adempia integralmente (in linea capitale e/o interessi) alle sue obbligazioni creditizie. Tale valutazione deve essere effettuata in maniera indipendente dalla presenza di eventuali importi o rate scaduti e non pagati. Non è, pertanto, necessario attendere il sintomo esplicito di anomalia quale il mancato rimborso, laddove sussistano elementi che implicano una situazione di rischio di inadempimento del debitore (ad esempio, una crisi del settore industriale in cui opera il debitore). Lo *status* di “inadempienza probabile” è individuato sul complesso delle esposizioni per cassa e “fuori bilancio” verso un medesimo debitore che versa nella suddetta situazione;
- **Esposizioni scadute e/o sconfinanti deteriorate:** le esposizioni per cassa, diverse da quelle classificate tra le sofferenze o le inadempienze probabili, che, alla data di riferimento, presentano una posizione scaduta e/o sconfinante da più di 90 giorni. Le esposizioni scadute e/o sconfinanti deteriorate sono determinate facendo riferimento alla posizione del singolo debitore.

Nell’ITS dell’EBA viene introdotto un ulteriore requisito informativo relativo alle “Esposizioni oggetto di concessioni” (*forbearance*).

Con il termine *forbearance* l’EBA individua i debitori che sono o possono essere in difficoltà nel rispettare i termini di rimborso dei propri debiti e a cui sono state concesse delle rinegoziazioni delle condizioni contrattuali originarie.

Quindi, condizione necessaria per identificare un’esposizione come *forborne* è la sussistenza all’atto della richiesta di rinegoziazione di una situazione di difficoltà finanziaria del debitore.

La Banca d’Italia ha emanato, nel corso del mese di gennaio 2015, un aggiornamento della Circolare n. 272/2008 che riporta, sulla scorta degli standard tecnici dell’EBA, le definizioni di “esposizione deteriorata” ed “esposizioni oggetto di concessione (*forborne*)”.

Quest’ultima accezione non rappresenta una nuova categoria di credito deteriorato, bensì si pone come strumento informativo addizionale, in quanto la categoria dei crediti *forborne* è trasversale alle classi di rischio esistenti e può includere crediti *performing* e crediti *non performing* sulla base della motivazione che ha portato alla rinegoziazione.

L’attribuzione dello *status* di *forborne* può cessare a seguito di un processo di revisione della situazione economica, finanziaria e patrimoniale del debitore. Tale processo di revisione avviene in un periodo di 2 o 3 anni, a seconda che si tratti di crediti *non deteriorati* o *deteriorati*.

## **Deducibilità svalutazioni e perdite su crediti – Decreto Legge 83/2015**

Il Decreto Legge n. 83 del 27 giugno 2015, convertito con modificazioni dalla L. 6 agosto 2015, n. 132, ha introdotto, fra l’altro, alcune novità relative alla deducibilità delle svalutazioni e perdite su crediti di enti creditizi e finanziari.

In sintesi:

- le svalutazioni e le perdite su crediti verso la clientela iscritti in bilancio a tale titolo e le perdite realizzate mediante cessione a titolo oneroso sono deducibili integralmente, ai fini IRES e IRAP, nell’esercizio in cui sono rilevate. Tale deducibilità era in precedenza prevista in 5 anni;
- per il primo periodo di applicazione le svalutazioni e le perdite diverse dalle perdite realizzate mediante cessione a titolo oneroso sono deducibili nei limiti del 75% del loro ammontare;
- l’eccedenza e l’ammontare delle svalutazioni non ancora dedotte al 31 dicembre 2014 sono deducibili per il 5% nel 2016, l’8% nel 2017, il 10% nel 2018, il 12% negli anni 2019-2024 e la quota residua del 5% nel 2025.

Le disposizioni del decreto si applicano dal periodo di imposta in corso al 31 dicembre 2015.

Il nuovo regime di deducibilità fiscale delle svalutazioni e perdite su crediti non comporterà effetti significativi sul conto economico, in quanto, indipendentemente dal periodo di deducibilità, l’effetto fiscale delle rettifiche su crediti viene comunque registrato, già ora, nel conto economico dello stesso esercizio in cui le rettifiche sono registrate, tramite la riduzione diretta del debito fiscale per le rettifiche immediatamente deducibili e l’iscrizione delle imposte anticipate per le rettifiche deducibili in futuri esercizi.

## A.2 - PARTE RELATIVA ALLE PRINCIPALI VOCI DI BILANCIO

Di seguito sono indicati i principi contabili adottati per la predisposizione del bilancio d'esercizio. L'esposizione dei principi adottati è effettuata con riferimento alle fasi di classificazione, iscrizione, valutazione, cancellazione delle poste dell'attivo e del passivo, così come per le modalità di riconoscimento dei ricavi e dei costi.

### 1 - Attività finanziarie detenute per la negoziazione

#### Criteri di classificazione

Si classificano tra le attività finanziarie detenute per la negoziazione gli strumenti finanziari che sono detenuti con l'intento di generare profitti nel breve termine derivanti dalle variazioni dei prezzi degli stessi.

La Banca ha iscritto tra le "attività finanziarie detenute per la negoziazione" laddove presenti, i titoli obbligazionari quotati, titoli di capitale quotati, quote di O.I.C.R. (fondi comuni di investimento o SICAV).

Rientrano nella presente categoria anche i contratti derivati connessi con la *fair value option* (definita dal principio contabile IFRS 13), gestionalmente collegati con attività e passività valutate al *fair value*, nonché i contratti derivati relativi a coperture gestionali di finanziamenti erogati alla clientela.

Sono invece iscritti tra i derivati di copertura, il cui valore è rappresentato alla voce 80 dell'attivo, quelli designati come efficaci strumenti di copertura agli effetti della disciplina dell'*hedge accounting*.

Il derivato è uno strumento finanziario o altro contratto con le seguenti caratteristiche:

- a) il suo valore cambia in relazione al cambiamento di un tasso di interesse, del prezzo di uno strumento finanziario, del tasso di cambio in valuta estera, di un indice di prezzi o di tassi, del merito di credito o di indici di credito o altre variabili prestabilite;
- b) non richiede un investimento netto iniziale o richiede un investimento netto iniziale inferiore a quello che sarebbe richiesto per altri tipi di contratti di cui ci si aspetterebbe una risposta simile a cambiamenti di fattori di mercato;
- c) è regolato a data futura.

Tra i derivati finanziari rientrano i contratti di compravendita a termine di titoli e valute, i contratti derivati con titolo sottostante e quelli senza titolo sottostante collegati a tassi di interesse, a indici o ad altre attività e contratti derivati su valute.

Alla data del Bilancio, così come nel corso dell'esercizio, la Banca non ha operato in derivati creditizi.

#### Criteri di iscrizione

L'iscrizione iniziale delle attività finanziarie avviene alla data di regolamento per i titoli di debito, di capitale e le quote di OICR; alla data di sottoscrizione per i contratti derivati.

All'atto della rilevazione iniziale le attività finanziarie detenute per la negoziazione vengono rilevate al *fair value*; esso è rappresentato, generalmente, dal corrispettivo pagato per l'esecuzione della transazione, senza considerare i costi o proventi ad essa riferiti ed attribuibili allo strumento stesso, che vengono rilevati direttamente nel conto economico.

#### Criteri di valutazione

Successivamente alla rilevazione iniziale, le attività finanziarie detenute per la negoziazione sono valorizzate al *fair value* con rilevazione delle variazioni in contropartita a conto economico.

Se il *fair value* di un'attività finanziaria diventa negativo, tale posta è contabilizzata come una passività finanziaria di negoziazione.

Il *fair value* è definito dal principio IFRS 13 come "il prezzo che si percepirebbe per la vendita di un'attività ovvero che si pagherebbe per il trasferimento di una passività in una regolare operazione tra operatori di mercato alla data di misurazione".

Il *fair value* degli investimenti quotati in mercati attivi è determinato con riferimento alle quotazioni di mercato (prezzo "bid" o, in assenza, prezzi medi) rilevati alla data di riferimento del bilancio.

Un mercato è definito attivo qualora le quotazioni riflettano normali operazioni di mercato, siano prontamente e regolarmente disponibili ed esprimano il prezzo di effettive e regolari operazioni di mercato.

In assenza di un mercato attivo, sono utilizzati metodi di stima e modelli valutativi che tengono conto di tutti i fattori di rischio correlati agli strumenti e che sono fondati su dati rilevabili sul mercato. Sono in particolare utilizzati: metodi basati sulla valutazione di strumenti quotati che presentano analoghe caratteristiche, calcoli di flussi di cassa scontati; modelli di determinazione del prezzo di opzioni; valori rilevati in recenti transazioni comparabili ed altre tecniche comunemente utilizzate dagli operatori di mercato.

### **Criteri di cancellazione**

Le attività finanziarie vengono cancellate quando scadono i diritti contrattuali sui flussi finanziari derivanti dalle stesse o quando l'attività finanziaria viene ceduta trasferendo sostanzialmente tutti i rischi e i benefici ad essa connessi.

I titoli consegnati nell'ambito di un'operazione che contrattualmente ne prevede il riacquisto non vengono stornati dal bilancio.

### **Criteri di rilevazione delle componenti reddituali**

Le componenti positive di reddito rappresentate dagli interessi attivi sui titoli e relativi proventi assimilati sono iscritte per competenza nelle voci di conto economico relative agli interessi.

Alle medesime voci sono iscritti anche i differenziali e i margini maturati sino alla data di riferimento del bilancio, relativi ai contratti derivati classificati come attività finanziarie detenute per la negoziazione, ma gestionalmente collegati ad attività o passività finanziarie valutate al *fair value* (cosiddetta *fair value option*).

Gli utili e le perdite realizzati dalla cessione o dal rimborso e gli utili e le perdite non realizzati derivanti dalle variazioni del *fair value* del portafoglio di negoziazione sono classificati nel conto economico nel "Risultato netto dell'attività di negoziazione", così come l'effetto delle valutazioni al cambio di fine periodo delle attività e passività monetarie in valuta.

I profitti e le perdite relativi ai contratti derivati gestionalmente collegati con attività o passività valutate al *fair value* sono invece rilevati nel "Risultato netto delle attività e passività finanziarie valutate al fair value".

## 2 - Attività finanziarie disponibili per la vendita

### Criteria di classificazione

Sono classificate nella presente voce le attività finanziarie non derivate non diversamente classificate come tra le “Attività detenute per la negoziazione” o “Valutate al fair value”, attività finanziarie “detenute fino a scadenza” o i “Crediti e finanziamenti”.

Gli investimenti “disponibili per la vendita” sono attività finanziarie che si intende mantenere per un periodo di tempo indefinito e che possono essere vendute per esigenze di liquidità, variazioni nei tassi d’interesse, nei tassi di cambio e nei prezzi di mercato. Essa accoglie:

- i titoli di debito quotati e non quotati;
- i titoli azionari quotati e non quotati;
- le quote di O.I.C.R. (fondi comuni di investimento e SICAV);
- le partecipazioni azionarie non qualificabili di controllo, di collegamento o di controllo congiunto (c.d. partecipazioni di minoranza).

### Criteria di iscrizione

L’iscrizione iniziale delle attività finanziarie disponibili per la vendita avviene alla data di regolamento.

All’atto della rilevazione iniziale, le attività finanziarie disponibili per la vendita vengono rilevate al *fair value*; esso è rappresentato, generalmente, dal corrispettivo pagato per l’esecuzione della transazione, comprensivo dei costi o proventi di transazione direttamente attribuibili.

L’iscrizione delle attività finanziarie disponibili per la vendita può derivare anche da riclassificazione dal comparto “Attività finanziarie detenute fino alla scadenza” oppure, solo e soltanto in rare circostanze e comunque solamente qualora l’attività non sia più posseduta al fine di venderla o riacquistarla a breve, dal comparto “Attività finanziarie detenute per la negoziazione”; in tali circostanze il valore di iscrizione è pari al fair value dell’attività al momento del trasferimento.

### Criteria di valutazione

Successivamente alla rilevazione iniziale, le attività disponibili per la vendita continuano ad essere valutate al *fair value*.

Gli investimenti in strumenti di capitale non quotati in mercati attivi ed il cui *fair value* non può essere determinato in modo attendibile sono mantenuti al costo e svalutati, con imputazione a conto economico, nell’eventualità in cui siano riscontrate perdite di valore durevoli.

Per i criteri di determinazione del *fair value*, si fa riferimento a quanto indicato nelle specifiche note in merito di cui al successivo punto 17 “Altre informazioni”.

Le quote di partecipazione nel capitale di altre imprese, diverse da quelle di controllo e di collegamento, sono state valutate al costo e non al *fair value*, poiché per esse si ritiene possano ricorrere le condizioni previste dal par. AG80 dell’Appendice A allo IAS39.

In sede di chiusura di bilancio le attività vengono sottoposte a verifica dell’esistenza di obiettive evidenze di riduzione di valore non temporanea (*impairment test*). L’importo della perdita viene misurato come differenza tra il valore contabile dell’attività finanziaria e il valore attuale dei flussi finanziari scontati al tasso di interesse effettivo originario.

Se una attività finanziaria disponibile per la vendita subisce una diminuzione durevole di valore, la perdita cumulata non realizzata e precedentemente iscritta nel patrimonio netto è stornata dal patrimonio netto e contabilizzata nella voce di conto economico “rettifiche/riprese di valore nette per deterioramento delle attività finanziarie disponibili per la vendita”.

Per l’accertamento di situazioni che comportino una perdita per riduzione durevole di valore e la determinazione del relativo ammontare, la Banca utilizza tutte le informazioni a sua disposizione che si basano su fatti che si sono già verificati e su dati osservabili alla data di valutazione.

In relazione ai titoli di debito, le informazioni che si considerano principalmente rilevanti ai fini dell’accertamento di eventuali perdite per riduzione di valore sono le seguenti:

- esistenza di significative difficoltà finanziarie dell’emittente, derivanti da inadempimenti o mancati pagamenti di interessi o capitale;
- probabilità di apertura di procedure concorsuali;



- scomparsa di un mercato attivo sugli strumenti finanziari;
- peggioramento delle condizioni economiche che incidono sui flussi finanziari dell'emittente;
- declassamento del merito di credito dell'emittente, quando accompagnato da altre notizie negative sulla situazione finanziaria di quest'ultimo.

Una diminuzione significativa o prolungata del fair value di uno strumento rappresentativo di capitale al di sotto del suo costo è considerata evidenza obiettiva di una riduzione durevole di valore.

Con riferimento ai titoli di capitale, le informazioni che si ritengono rilevanti ai fini dell'evidenziazione di perdite per riduzioni di valore includono la verifica dei cambiamenti intervenuti nell'ambiente tecnologico, di mercato, economico o legale in cui l'emittente opera.

Qualora i motivi della perdita durevole vengano meno a seguito di un evento verificatosi successivamente alla sua rilevazione, vengono iscritte riprese di valore imputate al conto economico se si tratta di titoli di debito o al patrimonio netto se si tratta di titoli di capitale. L'ammontare della ripresa non può in ogni caso superare il costo ammortizzato che lo strumento finanziario avrebbe avuto in assenza di precedenti rettifiche.

La verifica dell'esistenza di obiettive evidenze di riduzione durevole di valore viene effettuata a ogni chiusura di bilancio.

### **Criteri di cancellazione**

Le attività finanziarie vengono cancellate quando scadono i diritti contrattuali sui flussi finanziari derivanti dalle stesse o quando l'attività finanziaria viene ceduta trasferendo sostanzialmente tutti i rischi e i benefici ad essa connessi.

### **Criteri di rilevazione delle componenti reddituali**

Per le attività finanziarie disponibili per la vendita vengono rilevati:

- a conto economico, gli interessi calcolati con il metodo del tasso di interesse effettivo, che tiene conto sia dell'ammortamento dei costi di transazione sia del differenziale tra il costo e il valore di rimborso;

- a patrimonio netto in una specifica riserva, al netto dell'imposizione fiscale, i proventi e gli oneri derivanti dalla variazione del relativo *fair value*, sino a che l'attività finanziaria non viene cancellata o non viene rilevata una perdita durevole di valore.

Al momento della dismissione gli effetti derivanti dall'utile o dalla perdita cumulati nella riserva relativa alle attività finanziarie disponibili per la vendita, vengono rilevati a conto economico nella voce "utili (perdite) da cessione o riacquisto di: b) attività finanziarie disponibili per la vendita".

## **3 - Attività finanziarie detenute sino alla scadenza**

Alla data del bilancio, così come nel corso dell'esercizio, la Banca non detiene "Attività finanziarie detenute sino alla scadenza".

## 4 - Crediti

### Criteri di classificazione

I Crediti e finanziamenti sono iscritti nelle voci “60 Crediti verso banche” e “70 Crediti verso clientela”.

I crediti rientrano nella più ampia categoria delle attività finanziarie non derivate e non quotate in un mercato attivo (Livello 2 e 3), che prevedono pagamenti fissi o comunque determinabili. Essi includono gli impieghi con clientela e con banche, erogati direttamente e che non sono stati classificati all’origine tra le Attività finanziarie valutate al *fair value*.

Nella voce sono inclusi i crediti di funzionamento connessi con la prestazione di servizi finanziari e le operazioni di pronti contro termine.

L’iscrizione in questa categoria può derivare anche da riclassificazione dal comparto “Attività finanziarie disponibili per la vendita” oppure, solo e soltanto in rare circostanze, qualora l’attività non sia più posseduta al fine di venderla o riacquistarla a breve, dalle “Attività finanziarie detenute per la negoziazione”.

Qualora l’iscrizione derivi da riclassificazione, il *fair value* dell’attività rilevato al momento del trasferimento è assunto quale nuova misura del costo ammortizzato dell’attività stessa.

### Criteri di iscrizione

La prima iscrizione di un credito avviene alla data di sottoscrizione del contratto, che normalmente coincide con la data di erogazione, sulla base del *fair value* dello strumento finanziario. Esso è pari all’ammontare erogato, comprensivo dei proventi e degli oneri direttamente riconducibili al singolo credito e determinabili sin dall’origine dell’operazione, ancorché liquidati in un momento successivo. Sono esclusi i costi che, pur avendo le caratteristiche suddette, sono oggetto di rimborso da parte della controparte debitrice o sono inquadrabili tra i normali costi interni di carattere amministrativo.

Nel caso di titoli di debito l’iscrizione iniziale delle attività finanziarie avviene alla data di sottoscrizione.

Per le operazioni creditizie, eventualmente concluse a condizioni non di mercato, la rilevazione iniziale è effettuata per un importo pari ai futuri flussi di cassa scontati ad un tasso di mercato. L’eventuale differenza tra la rilevazione iniziale e l’ammontare erogato è rilevata nel conto economico al momento dell’iscrizione iniziale.

### Criteri di valutazione

Successivamente alla rilevazione iniziale, i crediti sono rilevati al costo ammortizzato, pari al valore di prima iscrizione, diminuito/aumentato dei rimborsi di capitale, delle rettifiche/riprese di valore e dell’ammortamento calcolato col metodo del tasso di interesse effettivo.

Il costo ammortizzato è diminuito/aumentato anche per la differenza tra l’ammontare erogato e quello rimborsabile a scadenza, riconducibile tipicamente ai costi/proventi imputati direttamente al singolo credito.

Il tasso di interesse effettivo è il tasso che eguaglia il valore attuale dei flussi futuri del credito, per capitale ed interessi, all’ammontare erogato comprensivo dei costi/proventi ricondotti al credito. L’effetto economico dei costi e dei proventi viene così distribuito lungo la vita residua attesa del credito.

Nella determinazione del tasso di rendimento effettivo, si procede alla stima dei flussi di cassa considerando tutti i termini contrattuali dello strumento finanziario che possono influire sugli importi e sulle scadenze, ma non le future perdite su crediti.

Per i crediti senza una scadenza definita o a revoca, si assume che il costo ammortizzato sia approssimato al valore nominale.

Ad ogni data di bilancio viene accertata l’eventuale obiettiva evidenza che un’attività finanziaria o un gruppo di attività finanziarie abbia subito una riduzione di valore. Tale circostanza ricorre quando è prevedibile che l’azienda non sia in grado di riscuotere l’ammontare dovuto, sulla base delle condizioni contrattuali originarie ossia, ad esempio, in presenza:

- a) di significative difficoltà finanziarie dell’emittente o debitore;
- b) di una violazione del contratto, quale un inadempimento o un mancato pagamento degli interessi o del capitale;
- c) del fatto che il finanziatore per ragioni economiche o legali relative alla difficoltà finanziaria del beneficiario, estenda al beneficiario una concessione che il finanziatore non avrebbe altrimenti preso in considerazione;
- d) della probabilità che il beneficiario dichiari procedure di ristrutturazione finanziaria;
- e) della scomparsa di un mercato attivo di quell’attività finanziaria dovuta a difficoltà finanziarie;
- f) di dati rilevabili che indichino l’esistenza di una diminuzione sensibile nei futuri flussi finanziari stimati per un gruppo di attività finanziarie similari sin dal momento della rilevazione iniziale di quelle attività, sebbene la diminuzione non possa essere ancora identificata con le singole attività finanziarie nel gruppo.

Dapprima si valuta la necessità di rettificare individualmente le esposizioni deteriorate (crediti non *performing*), classificate nelle diverse categorie di rischio in base alla normativa emanata dalla Banca d'Italia, riportata al punto A.1 Sezione 4 "Altri aspetti".

Detti crediti *non performing* sono oggetto di un processo di valutazione analitica, assieme agli altri crediti di importo individualmente significativo; l'ammontare della rettifica di valore di ciascun credito è pari alla differenza tra il valore di bilancio dello stesso al momento della valutazione (costo ammortizzato) ed il valore attuale dei previsti flussi di cassa futuri, calcolato applicando il tasso di interesse effettivo originario.

I flussi di cassa previsti tengono conto dei tempi di recupero attesi, del presumibile valore di realizzo delle eventuali garanzie, nonché dei costi che si ritiene verranno sostenuti per il recupero dell'esposizione creditizia.

Qualora il credito abbia un tasso d'interesse variabile, il tasso di attualizzazione utilizzato al fine di determinare la perdita è pari al tasso di rendimento effettivo corrente determinato in accordo con il contratto.

La rettifica di valore è iscritta a conto economico. La componente della rettifica riconducibile all'attualizzazione dei flussi finanziari viene rilasciata per competenza secondo il meccanismo del tasso di interesse effettivo ed imputata tra le riprese di valore.

I crediti per i quali non sono state individuate singolarmente evidenze oggettive di perdita, di norma i crediti *in bonis*, sono sottoposti alla valutazione di una perdita di valore collettiva. Tale valutazione avviene per categorie di crediti omogenee in termini di rischio di credito e le relative percentuali di perdita sono stimate tenendo conto di serie storiche, fondate su elementi osservabili alla data della valutazione, che consentano di stimare il valore della perdita latente in ciascuna categoria di crediti.

La stima dei flussi nominali futuri attesi si basa sui parametri di "probabilità di insolvenza" ( PD - *probability of default*) e di "perdita in caso di insolvenza" (LGD – *loss given default*) e i flussi così calcolati sono attualizzati sulla base del tasso effettivo di ciascun rapporto.

La rettifica di valore è iscritta a conto economico.

Il valore originario dei crediti viene ripristinato negli esercizi successivi nella misura in cui vengono meno i motivi che ne hanno determinato la rettifica, purchè tale valutazione sia oggettivamente collegabile ad un evento verificatosi successivamente alla rettifica stessa.

La ripresa di valore è iscritta nel conto economico e non può, in ogni caso, superare il costo ammortizzato che il credito avrebbe avuto in assenza di precedenti rettifiche. Tra le riprese di valore sono inoltre ricompresi gli effetti positivi connessi al rientro dell'effetto attualizzazione derivante dalla progressiva riduzione del tempo stimato di recupero del credito oggetto di svalutazione.

Ad ogni data di chiusura del bilancio, le eventuali rettifiche aggiuntive o riprese di valore vengono ricalcolate in modo differenziale rispetto alla consistenza delle svalutazioni collettive dell'esercizio precedente.

### **Criteri di cancellazione**

I crediti vengono cancellati dalle attività in bilancio allorché il diritto a ricevere i flussi di cassa è estinto, quando la cessione ha comportato il trasferimento in maniera sostanziale di tutti i rischi e benefici connessi ai crediti stessi o nel caso in cui il credito è considerato definitivamente irrecuperabile, dopo che tutte le necessarie procedure di recupero sono state completate.

Qualora invece siano stati mantenuti i rischi e benefici relativi ai crediti ceduti, questi continuano ad essere iscritti tra le attività del bilancio, ancorché giuridicamente la titolarità del credito sia stata effettivamente trasferita, registrando una passività a fronte del corrispettivo ricevuto dall'acquirente.

### **Cartolarizzazioni**

Per i crediti oggetto di cartolarizzazioni perfezionate successivamente all'introduzione dei principi contabili internazionali, con le quali vengono ceduti crediti a società veicolo ed in cui, anche in presenza del formale trasferimento della titolarità giuridica dei crediti, viene mantenuto il controllo sui flussi finanziari derivanti dagli stessi e la sostanzialità dei rischi e benefici, non si dà luogo a cancellazione dei crediti oggetto dell'operazione.

Pertanto, i crediti ceduti sono mantenuti nel bilancio, registrando un debito nei confronti della società veicolo al netto dei titoli emessi dalla società stessa e riacquistati dal cedente. Anche il conto economico riflette gli stessi criteri di contabilizzazione.

Le operazioni hanno per oggetto crediti performing in origine, costituiti da mutui ipotecari e chirografari concessi a clientela.

La Banca si è avvalsa di Società veicolo appositamente costituite e omologate come previsto dalla Legge n.130/99, denominate Dedalo Finance srl e Bcc Sme Finance 1 srl, nelle quali non detiene interessenze.

### **Criteri di rilevazione delle componenti reddituali**

Gli interessi derivanti da "Crediti verso banche e clientela" sono iscritti tra gli "Interessi attivi e proventi assimilati" del conto economico in base al principio della competenza temporale sulla base del tasso di interesse effettivo.

Le perdite di valore riscontrate sono iscritte a conto economico nella voce 130 "rettifiche/riprese di valore nette per deterioramento di a) crediti" così come i recuperi di parte o tutti gli importi oggetto di precedenti svalutazioni. Le riprese di valore sono iscritte sia a fronte di una migliorata qualità del credito, tale da far insorgere la ragionevole certezza del recupero tempestivo del capitale secondo i termini contrattuali originari del credito, sia a fronte del progressivo venir meno dell'attualizzazione calcolata al momento

dell'iscrizione della rettifica di valore.

Nel caso di valutazione collettiva, le eventuali rettifiche aggiuntive o riprese di valore vengono ricalcolate in modo differenziale con riferimento all'intero portafoglio dei crediti.

Gli utili e perdite risultanti dalla cessione di crediti sono iscritti alla voce 100 a) del conto economico "Utile (perdite) da cessione o riacquisto di crediti".

## **5 - Attività finanziarie valutate al fair value**

Alla data del bilancio, così come nel corso dell'esercizio, la Banca non detiene "Attività finanziarie valutate al fair value".

## 6 - Operazioni di copertura

### Criteria di classificazione

Nelle operazioni della specie figurano i contratti derivati designati come efficaci strumenti di copertura, a seconda che alla data di riferimento del bilancio presentino un fair value positivo o negativo.

In particolare vi rientrano:

- i derivati di copertura di emissioni obbligazionarie;
- i derivati di copertura di finanziamenti erogati alla clientela;
- le relative poste coperte.

Le tipologie di coperture previste dallo IAS 39 sono le seguenti:

1. copertura di fair value (fair value hedge), che ha l'obiettivo di coprire l'esposizione alla variazione di fair value di una posta di bilancio attribuibile ad un particolare rischio;
2. copertura di flussi finanziari (cash flow hedge), che ha l'obiettivo di coprire l'esposizione a variazione dei flussi di cassa futuri attribuibili a particolari rischi associati a poste di bilancio.

La Banca ha utilizzato solo la prima tipologia di copertura.

### Criteria di iscrizione

Gli strumenti finanziari derivati di copertura sono inizialmente iscritti al fair value e sono classificati nella voce di bilancio di attivo patrimoniale 80 "Derivati di copertura" e di passivo patrimoniale 60 "Derivati di copertura", a seconda che alla data di riferimento del bilancio presentino un fair value positivo o negativo.

L'operazione è considerata di copertura se esiste una documentazione formalizzata della relazione tra lo strumento di copertura e i rischi coperti che rilevi gli obiettivi di gestione del rischio, la strategia per effettuare la copertura e i metodi che saranno utilizzati per verificare l'efficacia della copertura. Inoltre deve essere testato che la copertura sia efficace nel momento in cui ha inizio e, prospetticamente, durante tutta la vita della stessa.

L'attività di verifica dell'efficacia della copertura si articola ad ogni data di reporting in:

- test prospettici: che giustificano l'applicazione dell'hedge accounting in quanto dimostrano l'attesa efficacia della copertura nei periodi futuri;
- test retrospettivi: che misurano nel tempo quanto i risultati effettivi si siano discostati dalla copertura perfetta.

La copertura si assume altamente efficace quando le variazioni attese ed effettive del fair value o dei flussi di cassa dello strumento finanziario di copertura neutralizzano in maniera significativa le variazioni dell'elemento coperto, vale a dire quando il rapporto tra le variazioni di fair value dei due strumenti finanziari si mantiene all'interno di un intervallo compreso fra l'80% e il 125%.

La contabilizzazione delle operazioni di copertura viene interrotta nei seguenti casi:

a) la copertura operata tramite il derivato cessa o non è più altamente efficace;

b) il derivato scade, viene venduto, estinto o esercitato;

c) l'elemento coperto è venduto, scade o è rimborsato;

d) viene revocata la definizione di copertura.

Nei casi (a), (c) e (d) il contratto derivato di copertura viene riclassificato tra le attività finanziarie detenute per la negoziazione; in caso di cash flow hedge, l'eventuale riserva viene ricondotta a conto economico con il metodo del costo ammortizzato lungo la durata residua dello strumento.

## **Criteri di valutazione**

Gli strumenti finanziari derivati di copertura sono inizialmente iscritti e in seguito misurati al fair value. Per i criteri di determinazione del fair value, si fa riferimento a quanto indicato nelle specifiche note in merito di cui al successivo punto 17 "Altre informazioni".

## **Criteri di cancellazione**

I derivati di copertura sono cancellati quando il diritto a ricevere i flussi di cassa dell'attività/passività è scaduto, o laddove il derivato venga ceduto, ovvero quando vengono meno le condizioni per continuare a contabilizzare lo strumento finanziario fra i derivati di copertura.

## **Criteri di rilevazione delle componenti reddituali**

### **Copertura di fair value (fair value hedge)**

La variazione di fair value dell'elemento coperto, riconducibile al rischio coperto, è registrato nel conto economico, al pari del cambiamento del fair value dello strumento derivato; l'eventuale differenza, che rappresenta la parziale inefficacia della copertura, determina di conseguenza l'effetto economico netto, rilevato nella voce attraverso l'iscrizione nella voce "Risultato netto dell'attività di copertura".

Qualora la relazione di copertura non rispetti più le condizioni previste per l'applicazione dell' hedge accounting e venga a cessare, la differenza fra il valore di carico dell'elemento coperto nel momento in cui cessa la copertura e quello che sarebbe stato il suo valore di carico se la copertura non fosse mai esistita, è ammortizzata a conto economico lungo la vita residua dell'elemento coperto sulla base del tasso di rendimento effettivo. Qualora tale differenza sia riferita a strumenti finanziari non fruttiferi di interessi, la stessa viene registrata immediatamente a conto economico.

Se l'elemento coperto è venduto o rimborsato, la quota di fair value non ancora ammortizzata è riconosciuta immediatamente a conto economico.

### **Copertura dei flussi finanziari (cash flow hedge)**

Le variazioni di fair value del derivato di copertura sono contabilizzate a patrimonio netto tra le riserve da valutazione delle operazioni di copertura dei flussi finanziari, per la quota efficace, e a conto economico per la parte non considerata efficace. Quando i flussi finanziari oggetto di copertura si manifestano e vengono registrati nel conto economico, il relativo profitto o la relativa perdita sullo strumento di copertura vengono trasferiti dal patrimonio netto alla corrispondente voce di conto economico. Quando la relazione di copertura non rispetta più le condizioni previste per l'applicazione dell'hedge accounting, la relazione viene interrotta e tutte le perdite e tutti gli utili rilevati a patrimonio netto sino a tale data rimangono sospesi all'interno di questo e riversati a conto economico alla voce "Risultato netto dell'attività di negoziazione", nel momento in cui si verificano i flussi relativi al rischio originariamente coperto.

I differenziali e i margini dei contratti derivati di copertura vengono rilevati nelle voci relative agli interessi.

## **7 - Partecipazioni**

La Banca a fine esercizio non detiene partecipazioni di controllo, di collegamento (influenza notevole) o di controllo congiunto, così come definite e previste dai principi IFRS 10 , IFRS 11 e IAS 28.

## 8 - Attività materiali

### Criteria di classificazione

La voce include principalmente i terreni, gli immobili ad uso funzionale e quelli detenuti a scopo di investimento, gli impianti, i veicoli, i mobili, gli arredi e le attrezzature di qualsiasi tipo.

Si definiscono "immobili ad uso funzionale" quelli posseduti per essere impiegati nella fornitura di servizi oppure per scopi amministrativi.

Rientrano invece tra gli immobili da investimento le proprietà possedute al fine di percepire canoni di locazione o per l'apprezzamento del capitale investito, o per entrambe le motivazioni.

Gli immobili posseduti sono principalmente utilizzati come filiali ed uffici della Banca.

Sono compresi tra le attività materiali i beni utilizzati nell'ambito di contratti di leasing finanziario, ancorché la titolarità giuridica dei medesimi permanga in capo alla società locatrice.

Tra le attività materiali sono inclusi anche i costi per migliorie su beni di terzi, purché relative ad attività materiali identificabili e separabili (es. ATM). Qualora i suddetti costi non presentino autonoma funzionalità ed utilizzabilità, ma dagli stessi si attendano benefici futuri, sono iscritti tra le "altre attività" e vengono ammortizzati nel più breve periodo tra quello di prevedibile capacità di utilizzo delle migliorie stesse e quello di durata residua della locazione.

Al valore delle immobilizzazioni materiali concorrono anche gli acconti versati per l'acquisizione e la ristrutturazione di beni non ancora entrati nel processo produttivo, e quindi non ancora oggetto di ammortamento.

### Criteria d'iscrizione

Le attività materiali sono inizialmente iscritte al costo di acquisto o di costruzione, comprensivo di tutti gli eventuali oneri accessori direttamente imputabili all'acquisto e alla messa in funzione del bene.

Le spese di manutenzione straordinaria ed i costi aventi natura incrementativa che comportano un incremento dei benefici futuri generati dal bene sono attribuiti ai cespiti cui si riferiscono ed ammortizzati in relazione alle residue possibilità di utilizzo degli stessi.

Le spese per riparazioni, manutenzioni o altri interventi per garantire l'ordinario funzionamento dei beni sono invece imputate al conto economico dell'esercizio in cui sono sostenute.

### Criteria di valutazione

Dopo la rilevazione iniziale, le attività materiali, inclusi gli immobili non strumentali, salvo quanto di seguito precisato, sono iscritte in bilancio al costo al netto degli ammortamenti cumulati e di eventuali perdite di valore accumulate.

Le attività materiali sono sistematicamente ammortizzate in ogni esercizio sulla base della loro vita utile, adottando come criterio di ammortamento il metodo a quote costanti.

Non sono soggetti ad ammortamento i terreni, siano essi stati acquisiti singolarmente o incorporati nel valore dei fabbricati, in quanto considerati a vita utile indefinita. Nel caso in cui il loro valore sia incorporato nel valore del fabbricato, sono considerati beni separabili dall'edificio; la suddivisione tra il valore del terreno e il valore del fabbricato avviene sulla base di perizia di periti indipendenti per i soli immobili detenuti "cielo-terra";

Il processo di ammortamento del bene inizia quando ha inizio il suo utilizzo.

Le attività soggette ad ammortamento sono rettificate per possibili perdite di valore ogniqualvolta eventi o cambiamenti di situazioni indicano che il valore contabile potrebbe non essere recuperabile.

Il valore recuperabile di un'attività è pari al maggiore tra il *fair value*, al netto degli eventuali costi di vendita, ed il relativo valore d'uso del bene, inteso come il valore attuale dei flussi futuri originati dal cespite. Le eventuali rettifiche sono imputate a conto economico alla voce "*rettifiche/riprese di valore nette su attività materiali*".

Qualora vengano meno i motivi che hanno portato alla rilevazione della perdita, viene rilevata una ripresa di valore, che non può superare il valore che l'attività avrebbe avuto, al netto degli ammortamenti calcolati in assenza di precedenti perdite di valore.

### Criteria di cancellazione

Le attività materiali sono eliminate dallo Stato Patrimoniale al momento della dismissione o quando sono ritirate permanentemente dall'uso e, di conseguenza, non sono attesi benefici economici futuri che derivino dalla loro cessione o dal loro utilizzo.

### Criteria di rilevazione delle componenti reddituali

L'ammortamento sistematico è contabilizzato al conto economico alla voce "*Rettifiche/riprese di valore nette su attività materiali*".

Nel primo esercizio l'ammortamento è rilevato proporzionalmente al periodo di effettiva disponibilità all'uso del bene. Per i beni ceduti e/o dismessi nel corso dell'esercizio, l'ammortamento è calcolato su base giornaliera fino alla data di cessione e/o

dismissione.

Le plusvalenze e le minusvalenze derivanti dallo smobilizzo o dalla dismissione delle attività materiali sono determinate come differenza tra il corrispettivo netto di cessione e il valore contabile del bene; esse sono rilevate nel conto economico alla stessa data in cui sono eliminate dalla contabilità.

Nella voce di conto economico "*Utili (Perdite) da cessione di investimenti*" sono oggetto di rilevazione il saldo, positivo o negativo, tra gli utili e le perdite da realizzo di investimenti materiali.

## **9 - Attività immateriali**

### **Criteri di classificazione**

La voce accoglie quelle attività non monetarie prive di consistenza fisica possedute per essere utilizzate in un periodo pluriennale o indefinito, che soddisfano le seguenti caratteristiche:

- identificabilità;
- l'azienda ne detiene il controllo;
- è probabile che i benefici economici futuri attesi attribuibili all'attività affluiranno all'azienda;
- il costo dell'attività può essere valutato attendibilmente.

In assenza di una delle suddette caratteristiche, la spesa per acquisire o generare la stessa internamente è rilevata come costo nell'esercizio in cui è stata sostenuta.

Le attività immateriali includono, in particolare, il software applicativo ad utilizzazione pluriennale.

### **Criteri di iscrizione**

Le attività immateriali sono iscritte al costo, rettificato per eventuali oneri accessori, sostenuti per predisporre l'utilizzo dell'attività.

### **Criteri di valutazione**

Dopo la rilevazione iniziale, le attività immateriali a vita "definita" sono iscritte al costo, al netto dell'ammontare complessivo degli ammortamenti e delle perdite di valore cumulate.

Il processo di ammortamento inizia quando il bene è disponibile per l'uso, ovvero quando si trova nel luogo e nelle condizioni adatte per poter operare nel modo stabilito e cessa nel momento in cui l'attività è eliminata contabilmente.

L'ammortamento è effettuato a quote costanti, di modo da riflettere l'utilizzo pluriennale dei beni in base alla vita utile stimata.

Nel primo esercizio l'ammortamento è rilevato proporzionalmente al periodo di effettiva disponibilità del bene. Per le attività cedute e/o dismesse nel corso dell'esercizio, l'ammortamento è calcolato su base giornaliera fino alla data di cessione e/o dismissione.

Ad ogni chiusura di bilancio, in presenza di evidenze di perdite di valore, si procede alla stima del valore di recupero dell'attività.

L'ammontare della perdita, rilevato a conto economico, è pari alla differenza tra il valore contabile dell'attività ed il suo valore recuperabile.

### **Criteri di cancellazione**

Le attività immateriali sono eliminate dallo stato patrimoniale dal momento della dismissione o quando non siano attesi benefici economici futuri.

### **Criteri di rilevazione delle componenti reddituali**

Sia gli ammortamenti che eventuali rettifiche/riprese di valore per deterioramento di attività immateriali diverse dagli avviamenti vengono rilevati a conto economico nella voce "*Rettifiche/riprese di valore nette su attività immateriali*".

Le plusvalenze e le minusvalenze derivanti dallo smobilizzo o dalla dismissione di un'attività immateriale sono determinate come differenza tra il corrispettivo netto di cessione e il valore contabile del bene ed iscritte al conto economico.

Nella voce "*Utili (Perdite) da cessione di investimenti*", formano oggetto di rilevazione il saldo, positivo o negativo, tra gli utili e le perdite da realizzo di investimenti.



## 10 - Attività non correnti in via di dismissione

In tale voce sono classificate le attività non correnti destinate alla vendita ed i gruppi di attività e le passività associate in via di dismissione, secondo quanto previsto dall'IFRS5.

La Banca, alla data di redazione del bilancio, non presenta attività che rientrano in tale categoria.

## 11 - Fiscalità corrente e differita

### Criteri di classificazione e di iscrizione

Nella voce figurano le attività e passività fiscali (correnti e differite) rilevate in applicazione dello IAS12.

L'accantonamento per imposte sul reddito è determinato in base ad una prudenziale previsione dell'onere fiscale corrente, di quello anticipato e di quello differito.

Le attività fiscali correnti accolgono i crediti d'imposta recuperabili (compresi gli acconti versati); le passività fiscali correnti le imposte correnti non ancora pagate alla data del bilancio.

Le imposte anticipate e quelle differite sono determinate sulla base del criterio del *balance sheet liability method*, tenendo conto delle differenze temporanee (deducibili o imponibili) tra il valore contabile di una attività o di una passività e il suo valore riconosciuto ai fini fiscali.

L'iscrizione di "attività per imposte anticipate" è effettuata quando il loro recupero è ritenuto probabile. Tuttavia la probabilità del recupero delle imposte anticipate relative ad avviamenti, altre attività immateriali iscritte fino alla data del 31.12.2014, e rettifiche su crediti / svalutazioni di crediti, è da ritenersi automaticamente soddisfatta per effetto delle disposizioni di legge che ne prevedono la trasformazione in credito d'imposta in presenza di perdita d'esercizio civilistica e/o fiscale ai fine IRES o di valore della produzione negativo ai fini IRAP. In particolare, in presenza di una perdita civilistica d'esercizio, la fiscalità anticipata relativa agli avviamenti, alle altre attività immateriali e alle rettifiche su crediti/svalutazione crediti sarà oggetto di parziale trasformazione in credito d'imposta per effetto delle disposizioni di cui all'art.2, comma 55, del Decreto Legge 29 dicembre 2010, n.225, convertito con modificazioni dalla Legge 26 febbraio 2011, n.10 e come modificato dal c.167 e seguenti art.1 L. 27 dicembre 2013 n.147.

La trasformazione ha effetto a decorrere dalla data di approvazione, da parte dell'assemblea dei soci, del bilancio individuale in cui è stata rilevata la perdita, come previsto dall'art.2, comma 56, del citato D.L. 225/2010.

Le "passività per imposte differite" vengono rilevate in tutti i casi in cui è probabile che insorga il relativo debito.

Le "attività per imposte anticipate" indicano una futura riduzione dell'imponibile fiscale, a fronte di un'anticipazione della tassazione rispetto alla competenza economico-civilistica, mentre le "passività per imposte differite" indicano un futuro incremento dell'imponibile fiscale, determinando un differimento della tassazione rispetto alla competenza economico-civilistica.

### Criteri di valutazione

Sono rilevati gli effetti relativi alle imposte correnti e differite calcolate nel rispetto della legislazione fiscale in base al criterio della competenza economica, coerentemente con le modalità di rilevazione in bilancio dei costi e ricavi che le hanno generate, applicando le aliquote di imposta vigenti.

Le imposte correnti sono compensate, a livello di singola imposta: gli acconti versati e il relativo debito di imposta, sono esposti al netto tra le "Attività fiscali a) correnti" o tra le "Passività fiscali a) correnti" a seconda del segno.

Le attività per imposte anticipate e le passività per imposte differite sono calcolate utilizzando le aliquote fiscali applicabili, in ragione della legge vigente, nell'esercizio in cui l'attività fiscale anticipata sarà realizzata o la passività fiscale differita sarà estinta.

Esse vengono sistematicamente valutate per tener conto di eventuali modifiche intervenute nelle norme o nelle aliquote.

Le imposte anticipate e quelle differite sono contabilizzate a livello patrimoniale, a saldi aperti e senza compensazioni, nella voce "Attività fiscali b) anticipate" e nella voce "Passività fiscali b) differite"; esse non vengono attualizzate.

### Criteri di rilevazione delle componenti economiche

Qualora le attività e le passività fiscali differite si riferiscano a componenti che hanno interessato il conto economico, la contropartita è rappresentata dalle imposte sul reddito.

Nei casi in cui le imposte anticipate o differite riguardino transazioni che hanno interessato direttamente il patrimonio netto senza influenzare il conto economico, quali ad esempio le valutazioni degli strumenti finanziari disponibili per la vendita, le stesse vengono iscritte in contropartita al patrimonio netto, interessando la specifica riserva.

### Criteri di cancellazione

Le attività fiscali anticipate e le passività fiscali differite sono cancellate nell'esercizio in cui:

- la differenza temporanea che le ha originate diventa imponibile con riferimento alle passività fiscali differite, o deducibile con riferimento alle attività fiscali anticipate;
- la differenza temporanea che le ha originate perde rilevanza fiscale.

## 12 - Fondi per rischi ed oneri

### Criteri di classificazione

I fondi per rischi ed oneri accolgono gli accantonamenti relativi ad obbligazioni attuali (legali o implicite) originate da un evento passato, per le quali sia probabile l'esborso di risorse economiche per l'adempimento dell'obbligazione stessa, sempreché possa essere effettuata una stima attendibile del relativo ammontare.

A fronte di passività solo potenziali e non probabili non viene rilevato alcun accantonamento, ma viene fornita informativa in nota integrativa, salvo i casi in cui la probabilità di impiegare risorse sia remota oppure il fenomeno non risulti rilevante.

### Criteri di iscrizione

Nella sottovoce "altri fondi" del Passivo dello Stato Patrimoniale figurano i fondi per rischi e oneri costituiti in ossequio a quanto previsto dai principi contabili internazionali, ad eccezione delle svalutazioni dovute al deterioramento delle garanzie rilasciate, da ricondurre alle "Altre passività".

### Criteri di valutazione

L'importo rilevato come accantonamento rappresenta la migliore stima della spesa richiesta per adempiere all'obbligazione esistente alla data di riferimento del bilancio.

Laddove l'elemento temporale sia significativo, gli accantonamenti vengono aggiornati utilizzando i tassi correnti di mercato.

I fondi accantonati sono periodicamente riesaminati ed eventualmente rettificati per riflettere la miglior stima corrente. Quando a seguito del riesame, il sostenimento dell'onere diviene improbabile, l'accantonamento viene stornato. Per quanto attiene i fondi relativi ai benefici ai dipendenti si rimanda al successivo punto 17 "Altre informazioni".

### Criteri di cancellazione

Se non è più probabile che sarà necessario l'impiego di risorse atte a produrre benefici economici per adempiere all'obbligazione, l'accantonamento deve essere stornato. Un accantonamento deve essere utilizzato unicamente a fronte di quegli oneri per i quali esso è stato iscritto.

### Criteri di rilevazione delle componenti economiche

L'accantonamento è rilevato a conto economico alla voce "Accantonamenti netti ai fondi per rischi e oneri". Nella voce figura il saldo, positivo o negativo, tra gli accantonamenti e le eventuali riattribuzioni a conto economico di fondi ritenuti esuberanti.

Gli accantonamenti netti includono anche i decrementi dei fondi per l'effetto attualizzazione, nonché i corrispondenti incrementi dovuti al trascorrere del tempo (maturazione degli interessi impliciti nell'attualizzazione).

Qualora gli accantonamenti riguardino oneri per il personale dipendente, quali i premi di anzianità indicati al successivo punto 17 "Altre informazioni", la voce di conto economico interessata è "Spese amministrative a) spese per il personale".

## 13 - Debiti e titoli in circolazione

### Criteri di classificazione

Le voci "Debiti verso banche", "Debiti verso clientela" e "Titoli in circolazione" comprendono le varie forme di provvista interbancaria e con clientela e la raccolta effettuata attraverso certificati di deposito e titoli obbligazionari in circolazione, non classificate tra le "Passività finanziarie valutate al fair value"; le voci sono al netto dell'eventuale ammontare riacquistato. Sono inclusi i titoli che alla data di riferimento del bilancio risultano scaduti ma non ancora rimborsati.

Sono inclusi i debiti di funzionamento connessi con la prestazione di servizi finanziari.

### Criteri di iscrizione

La prima iscrizione di tali passività finanziarie avviene all'atto della ricezione delle somme raccolte o dell'emissione dei titoli di debito.

Il valore a cui sono iscritte corrisponde al relativo *fair value*, normalmente pari all'ammontare incassato o al prezzo di emissione,

aumentato degli eventuali costi/proventi aggiuntivi direttamente attribuibili alla singola operazione di provvista o di emissione e non rimborsati dalla controparte creditrice. Non sono inclusi nel valore di iscrizione iniziale tutti gli oneri che sono oggetto di rimborso da parte della controparte creditrice o che sono riconducibili a costi di carattere amministrativo.

Il fair value delle passività finanziarie, eventualmente emesse a condizioni diverse da quelle di mercato, è oggetto di apposita stima e la differenza rispetto al corrispettivo incassato è imputata direttamente a conto economico.

Il ricollocamento di titoli propri riacquistati, oggetto di precedente annullamento contabile, è considerato come nuova emissione con iscrizione del nuovo prezzo di collocamento, senza effetti a conto economico.

**Criteri di valutazione**

Dopo la rilevazione iniziale, le passività finanziarie sono valutate al costo ammortizzato utilizzando il metodo del tasso di interesse effettivo.

Fanno eccezione le passività a breve termine, ove il fattore temporale risulti trascurabile, che rimangono iscritte per il valore incassato, e i cui costi e proventi direttamente attribuibili all'operazione sono iscritti a conto economico nelle pertinenti voci.

**Criteri di cancellazione**

Le passività finanziarie sono cancellate dal bilancio quando estinte o scadute. La cancellazione avviene anche in presenza di riacquisto di titoli precedentemente emessi.

**Criteri di rilevazione delle componenti reddituali**

Le componenti negative di reddito rappresentate dagli interessi passivi sono iscritte, per competenza, nelle voci di conto economico relative agli interessi.

L'eventuale differenza tra il valore di riacquisto dei titoli di propria emissione ed il corrispondente valore contabile della passività viene iscritto a conto economico nella voce "*Utili/perdite da cessione o riacquisto di: d) passività finanziarie*".

## **14 - Passività finanziarie di negoziazione**

Alla data del bilancio, così come nel corso dell'esercizio, la Banca non ha posto in essere passività classificate in questa voce.

## **15 - Passività finanziarie valutate al fair value**

Alla data del bilancio, così come nel corso dell'esercizio, la Banca non ha posto in essere passività classificate in questa voce.

## 16 - Operazioni in valuta

### Criteri di classificazione

Tra le attività e le passività in valuta figurano, oltre a quelle denominate esplicitamente in una valuta diversa dall'euro, anche quelle che prevedono clausole di indicizzazione finanziaria collegate al tasso di cambio dell'euro con una determinata valuta o con un determinato paniere di valute.

Ai fini delle modalità di conversione da utilizzare, le attività e passività in valuta sono suddivise tra poste monetarie (classificate tra le poste correnti) e non monetarie (classificate tra le poste non correnti).

Gli elementi monetari consistono nel denaro posseduto e nelle attività e passività da ricevere o pagare, in ammontari di denaro fisso o determinabili.

Gli elementi non monetari si caratterizzano per l'assenza di un diritto a ricevere o di un'obbligazione a consegnare un ammontare di denaro fisso o determinabile.

### Criteri di iscrizione

Le operazioni in valuta estera sono registrate, al momento della rilevazione iniziale, in euro, applicando all'importo in valuta estera il tasso di cambio in vigore alla data dell'operazione.

### Criteri di valutazione

Ad ogni chiusura del bilancio, gli elementi originariamente denominati in valuta estera sono valorizzati in euro come segue:

- le poste monetarie sono convertite al tasso di cambio alla data di chiusura del periodo;
- le poste non monetarie valutate al costo storico sono convertite al tasso di cambio in essere alla data della operazione;
- le poste non monetarie valutate al fair value sono convertite al tasso di cambio a pronti alla data di chiusura del periodo.

### Criteri di rilevazione delle componenti reddituali

Le differenze di cambio che si generano tra la data dell'operazione e la data del relativo pagamento, su elementi di natura monetaria, sono contabilizzate nel conto economico dell'esercizio in cui sorgono, alla voce "Risultato netto della attività di negoziazione"; alla medesima voce sono iscritte le differenze che derivano dalla conversione di elementi monetari a tassi diversi da quelli di conversione iniziali, o di conversione alla data di chiusura del bilancio precedente.

Quando un utile o una perdita relativi ad un elemento non monetario sono rilevati a patrimonio netto, le differenze cambio relative a tale elemento sono rilevate anch'esse a patrimonio netto.

## 17 - Altre informazioni

### Ratei e Risconti

I ratei e i risconti, che rappresentano la quota di competenza di oneri e proventi maturati nell'esercizio, vengono ricondotti a voce propria. In assenza di rapporti cui ricondurli, saranno rappresentati tra le "Altre attività" o "Altre passività".

### Contratti di vendita e riacquisto (pronti contro termine)

I titoli venduti e soggetti ad accordo di riacquisto sono classificati come strumenti finanziari impegnati, quando l'acquirente ha per contratto o convenzione il diritto a rivendere o a reimpegnare il sottostante; la passività della controparte è inclusa nelle passività verso banche, altri depositi o depositi della clientela.

I titoli acquistati in relazione ad un contratto di rivendita sono contabilizzati come finanziamenti o anticipi ad altre banche o a clientela.

La differenza tra il prezzo di vendita ed il prezzo d'acquisto è contabilizzata come interesse e registrata per competenza lungo la vita dell'operazione sulla base del tasso effettivo di rendimento.

### Trattamento di fine rapporto del personale

Il T.F.R. è assimilabile ad un "beneficio successivo al rapporto di lavoro" (*post employment benefit*) del tipo "Prestazioni Definite" (*defined benefit plan*) per il quale è previsto, in base allo IAS 19, che il suo valore venga determinato mediante metodologie di tipo attuariale.

Conseguentemente, la valutazione di fine esercizio è effettuata in base al metodo dei benefici maturati utilizzando il criterio del credito unitario previsto (*Projected Unit Credit Method*).

Tale metodo prevede la proiezione degli esborsi futuri sulla base di analisi storiche, statistiche e probabilistiche, nonché in virtù dell'adozione di opportune basi tecniche demografiche.

Esso consente di calcolare il T.F.R. maturato ad una certa data in senso attuariale, distribuendo l'onere per tutti gli anni di stimata permanenza residua dei lavoratori in essere e non più come onere da liquidare nel caso in cui l'azienda cessi la propria attività alla data di bilancio.

La valutazione del T.F.R. del personale dipendente è stata effettuata da un attuario indipendente in conformità alla metodologia sopra indicata.

A seguito dell'entrata in vigore della riforma della previdenza complementare, di cui al D.Lgs. 252/2005, le quote di trattamento di fine rapporto maturate fino al 31.12.2006 rimangono in azienda, mentre le quote che maturano a partire dal 1° gennaio 2007 sono state, a scelta del dipendente, destinate a forme di previdenza complementare ovvero al fondo di Tesoreria dell'INPS.

Queste ultime sono quindi rilevate a conto economico sulla base dei contributi dovuti in ogni esercizio; la Banca non ha proceduto all'attualizzazione finanziaria dell'obbligazione verso il fondo previdenziale o l'INPS, in ragione della scadenza inferiore a 12 mesi.

In base allo IAS19, il T.F.R. versato al fondo di Tesoreria INPS si configura, al pari della quota versata al fondo di previdenza complementare, come un piano a contribuzione definita.

Le quote maturate e riversate ai fondi integrativi di previdenza complementare sono contabilizzate alla sottovoce di conto economico 150 a), come specificato nella Sezione 9 della Parte C della Nota.

Tali quote si configurano come un piano a contribuzione definita, poiché l'obbligazione dell'impresa nei confronti del dipendente cessa con il versamento delle quote maturate. Per tale fattispecie, pertanto, nel passivo della BCC potrà essere stata iscritta solo la quota di debito (tra le "altre passività") per i versamenti ancora da effettuare all'INPS ovvero ai fondi di previdenza complementare alla data di chiusura del Bilancio.

### **Rilevazione degli utili e perdite attuariali**

Il principio IAS 19 prevede che tutti gli utili e perdite attuariali maturati alla data di bilancio siano rilevati immediatamente nel "Prospetto della redditività complessiva" - OCI.

### **Premio di fedeltà**

Fra gli "altri benefici a lungo termine", rientrano nell'operatività della BCC anche i premi di fedeltà ai dipendenti. Tali benefici devono essere valutati in conformità allo IAS 19.

La passività per il premio di fedeltà viene rilevata tra i "fondi rischi e oneri" del Passivo. L'accantonamento, come la riattribuzione a conto economico di eventuali eccedenze dello specifico fondo (dovute ad esempio a modifiche di ipotesi attuariali), è imputata a conto economico fra le "spese del personale".

Le obbligazioni nei confronti dei dipendenti sono valutate da un attuario indipendente.

### **Azioni proprie**

Le eventuali azioni proprie detenute sono portate in riduzione del Patrimonio Netto.

Analogamente il costo originario delle stesse derivante dalla loro successiva vendita è rilevato come movimento del Patrimonio Netto.

### **Valutazione garanzie rilasciate**

Gli accantonamenti su base analitica relativi alla stima dei possibili esborsi connessi all'assunzione del rischio di credito insito nelle garanzie rilasciate e negli impegni assunti sono determinati in applicazione dei medesimi criteri esposti con riferimento ai crediti. Tali accantonamenti sono rilevati nella voce "Altre passività", in contropartita alla voce di conto economico "Rettifiche/Riprese di valore nette per deterioramento di: altre operazioni finanziarie".

### **Conto economico**

I ricavi sono valutati al *fair value* del corrispettivo ricevuto o spettante e sono riconosciuti quando ricevuti i benefici futuri e tali benefici possono essere quantificabili in modo attendibile.

I costi sono iscritti contabilmente nel momento in cui sono sostenuti.

I costi ed i ricavi, direttamente riconducibili agli strumenti finanziari valutati a costo ammortizzato e determinabili sin dall'origine

indipendentemente dal momento in cui vengono liquidati, affluiscono a conto economico mediante applicazione del tasso di interesse effettivo.

Gli interessi di mora, eventualmente previsti in via contrattuale, sono contabilizzati a conto economico solo al momento del loro effettivo incasso.

Le commissioni sono generalmente contabilizzate per competenza sulla base dell'erogazione del servizio (al netto di sconti e abbuoni).

Le perdite di valore sono iscritte a conto economico nell'esercizio in cui sono rilevate.

### **Criteri di determinazione del *fair value* degli strumenti finanziari**

L'IFRS 13 definisce il *fair value* come: "il prezzo che si percepirebbe per la vendita di un'attività ovvero che si pagherebbe per il trasferimento di una passività in una regolare operazione tra operatori di mercato alla data di valutazione".

Nel caso delle passività finanziarie la definizione di *fair value* prevista dall'IFRS 13 richiede di individuare quel valore che si pagherebbe per il trasferimento della stessa passività (*exit price*), anziché come il valore necessario a estinguere la stessa (definizione contemplata dallo IAS 39). Ne discende un rafforzamento del tema della rilevazione degli aggiustamenti al *fair value* delle passività finanziarie - diverse dagli strumenti derivati - ascrivibili al merito creditizio dell'emittente (*Own Credit Adjustment - OCA*), rispetto a quanto già disciplinato in materia dallo IAS 39. In particolare, con riguardo alla determinazione del *fair value* dei derivati OTC dell'attivo dello Stato Patrimoniale, l'IFRS 13 ha confermato la regola di applicare l'aggiustamento relativo al rischio di controparte (*Credit Valuation Adjustment - CVA*). Relativamente alle passività finanziarie rappresentate da derivati OTC, l'IFRS 13 introduce il cd. *Debit Valuation Adjustment (DVA)*, ossia un aggiustamento di *fair value* volto a riflettere il proprio rischio di default su tali strumenti, tematica non esplicitamente trattata dallo IAS 39.

La Banca ha ritenuto ragionevole non procedere al calcolo ed alla rilevazione delle correzioni del *fair value* dei derivati per CVA e DVA qualora siano stati formalizzati e resi operativi accordi di collateralizzazione delle posizioni in derivati che abbiano le seguenti caratteristiche:

- scambio bilaterale della garanzia con elevata frequenza (giornaliera o al massimo infrasettimanale);

- tipo di garanzia rappresentato da contanti o titoli governativi di elevata liquidità e qualità creditizia, soggetti ad adeguato scarto prudenziale;

- assenza di una soglia (*cd.threshold*) del valore del *fair value* del derivato al di sotto della quale non è previsto lo scambio di garanzia oppure fissazione di un livello di tale soglia adeguato a consentire una effettiva e significativa mitigazione del rischio di controparte;

- MTA - *Minimum Transfer Amount* (ossia differenza tra il *fair value* del contratto ed il valore della garanzia) - al di sotto del quale non si procede all'adeguamento della collateralizzazione delle posizioni, individuato contrattualmente ad un livello che consenta una sostanziale mitigazione del rischio di controparte.

Il *fair value* degli investimenti quotati in mercati attivi è determinato con riferimento alle quotazioni di mercato (prezzi "bid" o, in assenza, prezzi medi) rilevate l'ultimo giorno di riferimento dell'esercizio.

Nel caso di strumenti finanziari quotati su mercati attivi, la determinazione del *fair value* è basata sulle quotazioni del mercato attivo di riferimento (ossia quello su cui si verifica il maggior volume delle contrattazioni) desumibili anche da *provider* internazionali e rilevate l'ultimo giorno di riferimento dell'esercizio. Un mercato è definito attivo qualora le quotazioni riflettano normali operazioni di mercato, siano prontamente e regolarmente disponibili ed esprimano il prezzo di effettive e regolari operazioni di mercato. Qualora il medesimo strumento finanziario risulti quotato su più mercati, la quotazione da considerare è quella presente nel mercato più vantaggioso a cui l'impresa ha accesso.

Nel caso di strumenti finanziari non quotati il *fair value* è determinato applicando tecniche di valutazione finalizzate alla determinazione del prezzo che lo strumento avrebbe avuto sul mercato alla data di valutazione in un libero scambio motivato da normali considerazioni commerciali. La determinazione del *fair value* è ottenuta attraverso le seguenti tecniche: utilizzo di recenti transazioni di mercato; riferimento al prezzo di strumenti finanziari aventi le medesime caratteristiche di quello oggetto di valutazione; metodi quantitativi (modelli di *pricing* delle opzioni; tecniche di calcolo del valore attuale - *discounted cash flow analysis*; modelli di *pricing* generalmente accettati dal mercato e che sono in grado di fornire stime adeguate dei prezzi praticati in operazioni di mercato). In particolare, per le obbligazioni non quotate si applicano modelli di attualizzazione dei flussi di cassa futuri attesi - utilizzando strutture di tassi di interesse che tengono opportunamente in considerazione il settore di attività di appartenenza dell'emittente e della classe di *rating*, ove disponibile.

In presenza di fondi comuni di investimento, non negoziati in mercati attivi, il *fair value* è determinato in ragione del *Net Asset Value* pubblicato, eventualmente corretto per tenere conto di possibili variazioni di valore intercorrenti fra la data di richiesta di rimborso e la data di rimborso effettiva.

I titoli di capitale non scambiati in un mercato attivo, per i quali il *fair value* non sia determinabile in misura attendibile - secondo le metodologie più diffuse ( in primo luogo la *discounted cash flow analysis*;- ) sono valutati al costo, rettificato per tener conto delle eventuali diminuzioni significative di valore.



Per gli impieghi e la raccolta a vista / a revoca si è assunta una scadenza immediata delle obbligazioni contrattuali e coincidente con la data di bilancio e pertanto il loro *fair value* è approssimato al valore di contabile. Analogamente per gli impieghi a breve si è assunto il valore contabile.

Per gli impieghi a clientela a medio-lungo termine, il *fair value* è ottenuto attraverso tecniche di valutazione attualizzando i residui flussi contrattuali ai tassi di interesse correnti, opportunamente adeguati per tener conto del merito creditizio dei singoli prenditori (rappresentato dalla probabilità di *default* e dalla perdita stimata in caso di *default*).

Per le attività deteriorate il valore di bilancio è ritenuto un'approssimazione del *fair value*.

Per il debito a medio-lungo termine rappresentato da titoli valutati al costo ammortizzato ed oggetto di copertura per il rischio di tasso, il valore di bilancio è adeguato per effetto della copertura al *fair value* attribuibile al rischio coperto attualizzandone i relativi flussi.

Il *fair value* utilizzato ai fini della valutazione degli strumenti finanziari, sulla base dei criteri sopra descritti, si articola sui seguenti livelli conformemente a quanto previsto dal principio IFRS 13 e in funzione delle caratteristiche e della significatività degli input utilizzati nel processo di valutazione.

I contratti derivati *over the counter* sono valutati sulla base di una molteplicità di modelli, in funzione dei fattori di input (tassi di interesse, volatilità, azioni, tassi di cambio, ecc.) che ne influenzano la relativa valutazione e tenuto conto degli aggiustamenti per il rischio di controparte, di terzi o proprio (CVA/DVA).

Nel corso del 2015, nell'ottica di pervenire ad una migliore stima del *fair value* delle attività e passività finanziarie, sono state intraprese una serie di attività volte a valutare la necessità di introdurre degli affinamenti metodologici nella determinazione del *fair value* degli strumenti finanziari derivati, sulla base di quanto previsto dall'IFRS 13. A tale proposito, relativamente ai derivati su tassi di interesse in Euro, un affinamento metodologico implementato nel corso del secondo semestre è rappresentato dal nuovo approccio valutativo (approccio multicurve basato sull'Eonia Discounting) che prevede l'utilizzo:

- della curva OIS (Overnight Indexed Swap), in sostituzione della precedente curva Euribor, per l'attualizzazione dei flussi di cassa degli stessi strumenti derivati; e

- di un set differenziato di curve dei rendimenti basate sui valori espressi dalle diverse curve Euribor (es. Euribor 1M, Euribor 3M, Euribor 6M, ecc..), da cui ricavare le rispettive strutture per scadenze dei tassi impliciti (forward), a loro volta utilizzati per valorizzare i futuri flussi di cassa degli strumenti derivati.

Tale affinamento metodologico, configurando - ai sensi dello IAS 8, parr. 32 e ss. - un cambiamento di stima contabile, comporta che l'effetto del cambiamento stesso deve essere rilevato includendolo nel risultato economico nell'esercizio in cui è avvenuto il cambiamento. Il livello gerarchico del *fair value* dei derivati non ne risulta modificato.

La Banca non procede al calcolo ed alla rilevazione delle correzioni del *fair value* dei derivati per CVA e DVA qualora siano stati formalizzati e resi operativi accordi di collateralizzazione delle posizioni in derivati che abbiano le seguenti caratteristiche:

- scambio bilaterale della garanzia con elevata frequenza (giornaliera o al massimo infrasettimanale);

- tipo di garanzia rappresentato da contanti o titoli governativi di elevata liquidità e qualità creditizia, soggetti ad adeguato scarto prudenziale;

- assenza di una soglia (cd. threshold) del valore del *fair value* del derivato al di sotto della quale non è previsto lo scambio di garanzia oppure fissazione di un livello di tale soglia adeguato a consentire una effettiva e significativa mitigazione del rischio di controparte;

- MTA - Minimum Transfer Amount (ossia differenza tra il *fair value* del contratto ed il valore della garanzia) - al di sotto del quale non si procede all'adeguamento della collateralizzazione delle posizioni, individuato contrattualmente ad un livello che consenta una sostanziale mitigazione del rischio di controparte.

Il *fair value* utilizzato ai fini della valutazione degli strumenti finanziari, sulla base dei criteri sopra descritti, si articola sui seguenti livelli conformemente a quanto previsto dal principio IFRS 13 e in funzione delle caratteristiche e della significatività degli input utilizzati nel processo di valutazione.

### **Gerarchia del fair value**

La gerarchia del *fair value*, in base a quanto stabilito dall'IFRS 13, deve essere applicata a tutti gli strumenti finanziari per i quali la valutazione al *fair value* è rilevata nello stato patrimoniale. A tal riguardo per tali strumenti viene attribuita massima priorità ai prezzi ufficiali disponibili su mercati attivi e priorità più bassa all'utilizzo di input non osservabili, in quanto maggiormente discrezionali. Il *fair value*, conseguentemente, viene determinato attraverso l'utilizzo di prezzi acquisiti dai mercati finanziari, nel caso di strumenti quotati su mercati attivi, o mediante l'utilizzo, per gli altri strumenti finanziari, di tecniche di valutazione aventi l'obiettivo di stimare il *fair value* (exit price). I livelli utilizzati per le classificazioni riportate nel seguito delle presenti note illustrative sono i seguenti:

- “Livello 1”: il fair value degli strumenti finanziari è determinato in base a prezzi di quotazione osservabili su mercati attivi (non rettificati) ai quali si può accedere alla data di valutazione;
- “Livello 2”: il fair value degli strumenti finanziari è determinato in base a input quotati osservabili direttamente o indirettamente per l’attività o per la passività, utilizzando anche di tecniche di valutazione;
- “Livello 3” : il fair value degli strumenti finanziari è determinato in base a input non osservabili per l’attività o per la passività, utilizzando anche di tecniche di valutazione.

Un prezzo quotato in un mercato attivo fornisce la prova più attendibile del fair value e, quando disponibile, deve essere utilizzato senza alcuna rettifica per valutare il fair value.

In assenza di prezzi quotati in mercati attivi gli strumenti finanziari devono essere classificati nei livelli 2 o 3.

La classificazione nel Livello 2 piuttosto che nel Livello 3 è determinata in base all’osservabilità sui mercati degli input significativi utilizzati ai fini della determinazione del fair value.

Gli input di Livello 2 comprendono:

- prezzi quotati per attività o passività simili in mercati attivi;
- prezzi quotati per attività o passività identiche o simili in mercati non attivi;
- dati diversi dai prezzi quotati osservabili per l’attività o passività (per esempio tassi di interesse e curve dei rendimenti osservabili a intervalli comunemente quotati, volatilità implicite e spread creditizi);
- input corroborati dal mercato.

Non sono considerate osservabili tutte le altre variabili impiegate nelle tecniche valutative che non possono essere corroborate sulla base di dati osservabili di mercato.

Qualora il fair value di uno strumento finanziario non sia determinato attraverso il prezzo rilevato in un mercato attivo (“Livello 1”), il complessivo fair value può presentare, al suo interno, Livelli differenti in considerazione dell’impatto generato dagli input osservabili o non osservabili utilizzati nelle valutazioni (per impatto si intende il contributo, in termini di significatività, che ciascun input utilizzato per la valutazione ha rispetto al complessivo fair value dello strumento). Tuttavia il Livello attribuito deve essere unico e per questo riferito al totale del fair value dello strumento nel suo complesso; il Livello unico attribuito riflette così il livello più basso di input con un effetto significativo nella determinazione del fair value complessivo dello strumento.

Affinché dati non osservabili di mercato abbiano un effetto significativo nella determinazione complessiva del fair value dello strumento, il loro complessivo impatto è valutato tale da renderne incerta (ovvero non riscontrabile attraverso dati di mercato) la complessiva valutazione; nei casi in cui il peso dei dati non osservabili sia prevalente rispetto alla complessiva valutazione, il Livello attribuito è “3”.

Tra le principali regole applicate per la determinazione dei Livelli di fair value si segnala che sono ritenuti di “Livello 1” i titoli di debito governativi, i titoli di debito corporate, i titoli di capitale, i fondi aperti, gli strumenti finanziari derivati e le passività finanziarie emesse il cui fair value corrisponde, alla data di valutazione, al prezzo quotato in un mercato attivo.

Sono considerati di “Livello 2”:

- i titoli di debito governativi, i titoli di debito corporate, i titoli di capitale e le passività finanziarie emessi da emittenti di valenza nazionale e internazionale, non quotati su di un mercato attivo e valutati in via prevalente attraverso dati osservabili di mercato;
- i derivati finanziari OTC (Over the counter) conclusi con controparti istituzionali e valutati in via prevalente attraverso dati osservabili di mercato;
- fondi il cui fair value corrisponda al relativo NAV pubblicato con frequenza settimanale e/o mensile, in quanto considerato la stima più attendibile del fair value dello strumento trattandosi del “valore di uscita” (exit value) in caso di dismissione dell’investimento.

Infine, sono classificati di “Livello 3”:

- i titoli di capitale e le passività finanziarie emesse per le quali non esistono, alla data di valutazione, prezzi quotati sui mercati attivi e che sono valutati in via prevalente secondo una tecnica basata su dati non osservabili di mercato;
- i derivati finanziari OTC (Over the counter) conclusi con controparti istituzionali, la cui valutazione avviene sulla base di modelli di pricing del tutto analoghi a quelli utilizzati per le valutazioni di Livello 2 e dai quali si differenziano per il grado di osservabilità dei dati di input utilizzati nelle tecniche di pricing (si fa riferimento principalmente a correlazioni e volatilità implicite);
- gli strumenti finanziari derivati stipulati con la clientela per cui la quota di aggiustamento del fair value che tiene conto del rischio di inadempimento è significativa rispetto al valore complessivo dello strumento finanziario;

- fondi chiusi il cui fair value corrisponda al relativo NAV pubblicato i con frequenza superiore al mese;
- i titoli di capitale classificati nel portafoglio AFS valutati al costo.

Il principio contabile IFRS 13 richiede inoltre, per le attività finanziarie classificate al Livello 3, di fornire un'informativa in merito alla sensibilità dei risultati economici a seguito del cambiamento di uno o più parametri non osservabili utilizzati nelle tecniche di valutazione impiegate nella determinazione del fair value.

Con riferimento al fair value degli immobili ad uso investimento si è proceduto a considerare lo stesso di "Livello 2" quando determinato sulla base input osservabili sul mercato quali ad esempio transazioni avvenute per unità immobiliari comparabili.

**Modalità di determinazione del costo ammortizzato**

Il costo ammortizzato di una attività o passività è il valore a cui è stata misurata alla iscrizione iniziale, al netto dei rimborsi di capitale, accresciuto o diminuito dell'ammortamento complessivo, determinato in applicazione del metodo dell'interesse effettivo, delle differenze tra valore iniziale e quello a scadenza ed al netto di qualsiasi perdita di valore.

Dopo l'iniziale rilevazione al fair value, che di norma corrisponde al corrispettivo pagato comprensivo dei costi e ricavi di transazione che sono direttamente attribuiti all'acquisizione o all'erogazione dell'attività finanziaria (ancorché non ancora regolati), i crediti sono valutati al costo ammortizzato, eventualmente rettificato al fine di tener conto di riduzioni/ripreses di valore risultanti dal processo di valutazione.

Il tasso di interesse effettivo è il tasso che eguaglia il valore attuale di una attività o passività finanziaria al flusso contrattuale dei pagamenti futuri o ricevuti sino alla scadenza o alla successiva data di rideterminazione del tasso.

Per gli strumenti a tasso fisso o a tasso fisso per periodi temporali, i flussi di cassa futuri vengono determinati in base al tasso di interesse noto durante la vita dello strumento.

Per le attività o passività finanziarie a tasso variabile, la determinazione dei flussi di cassa futuri è effettuata sulla base dell'ultimo tasso noto. Ad ogni data di revisione del prezzo, si procede al ricalcolo del piano di ammortamento e del tasso di rendimento effettivo su tutta la vita utile dello strumento finanziario, vale a dire sino alla data di scadenza.

Il costo ammortizzato è applicato per i crediti, le attività finanziarie detenute sino a scadenza, quelle disponibili per la vendita, per i debiti ed i titoli in circolazione.

Le attività e passività finanziarie negoziate a condizioni di mercato sono inizialmente rilevate al loro fair value, che normalmente corrisponde all'ammontare pagato od erogato comprensivo dei costi di transazione e delle commissioni direttamente imputabili.

Sono considerati costi di transazione i costi ed i proventi marginali interni attribuibili al momento di rilevazione iniziale dello strumento e non recuperabili sulla clientela.

Tali componenti accessorie, che devono essere riconducibili alla singola attività o passività, incidono sul rendimento effettivo e rendono il tasso di interesse effettivo diverso dal tasso di interesse contrattuale.

Sono esclusi pertanto i costi ed i proventi riferibili indistintamente a più operazioni e le componenti correlate che possono essere oggetto di rilevazione durante la vita dello strumento finanziario.

Inoltre, non sono considerati nel calcolo del costo ammortizzato i costi che la Banca dovrebbe sostenere indipendentemente dalla operazione, quali i costi amministrativi, di cancelleria, di comunicazione.

### **A.3 - INFORMATIVA SUI TRASFERIMENTI TRA PORTAFOGLI DI ATTIVITA' FINANZIARIE**

La Banca non ha effettuato nel corso del 2015 trasferimenti tra portafogli; pertanto le tabelle della relativa sezione non sono avvalorate.

### **A.4 - INFORMATIVA SUL FAIR VALUE**

#### **Informativa di natura qualitativa**

Per una disamina delle modalità seguite dalla Banca per la misurazione del fair value delle attività e passività, ai fini sia delle valutazioni di bilancio, sia dell'informativa da fornire nella nota integrativa per talune attività/passività valutate al costo ammortizzato / costo, si rinvia ai paragrafi relativi alle diverse categorie contabili contenuti nella parte "A.1 Parte generale" e, in particolare al paragrafo "Criteri di determinazione del fair value degli strumenti finanziari" contenuto nella parte A.2 "Parte relativa alle principali voci di bilancio", 17 - Altre informazioni".

#### A.4.1 Livelli di fair value 2 e 3: tecniche di valutazione e input utilizzati

Per le attività e passività valutate al fair value su base ricorrente in bilancio, in assenza di quotazioni su mercati attivi, la Banca utilizza metodi di valutazione in linea con le metodologie generalmente accettate e utilizzate dal mercato. I modelli di valutazione includono tecniche basate sull'attualizzazione dei flussi di cassa futuri e sulla stima della volatilità. Si evidenzia che le uniche poste valutate al fair value in bilancio sono su base ricorrente e sono rappresentate da attività e passività finanziarie.

In particolare, in assenza di quotazioni su mercati attivi, si procede a valutare gli strumenti finanziari con le seguenti modalità. In molti casi il fair value delle attività e passività, nel rispetto delle seguenti modalità, è stato calcolato in outsourcing da soggetti terzi.

**Titoli di debito:** sono valutati mediante un modello di attualizzazione dei flussi di cassa attesi (Discounted Cash Flow Model), opportunamente corretti per tener conto del rischio di credito dell'emittente. In presenza di titoli strutturati il modello sopra descritto incorpora valutazioni derivanti da modelli di option pricing. Gli input utilizzati sono le curve dei tassi di interesse, i credit spread riferiti all'emittente e parametri di volatilità riferiti al sottostante nel caso di titoli strutturati.

**Titoli di capitale non quotati:** gli investimenti in strumenti di capitale non quotati in mercati attivi ed il cui fair value non può essere determinato in modo attendibile sono mantenuti al costo e svalutati, con imputazione a conto economico, nell'eventualità in cui siano riscontrate perdite di valore durevoli.

**Impieghi a clientela a medio-lungo termine:** sono valutati attraverso tecniche di valutazione attualizzando i flussi di cassa attesi (Discounted Cash Flow Model) ai tassi di interesse correnti, opportunamente adeguati per tener conto del merito creditizio dei singoli prenditori (rappresentato dalla "Probabilità di insolvenza (Probability of Default – PD)" e dalla "Perdita in caso di insolvenza (Loss Given Default - LGD)").

**Derivati su tassi di interesse:** sono valutati mediante un modello di attualizzazione dei flussi di cassa attesi (Discounted Cash Flow Model) nel caso di strumenti plain vanilla. Nel caso di opzioni su tassi di interesse si utilizza il Log-Normal Forward Model. Gli input utilizzati sono le curve dei tassi di interesse e i parametri di volatilità e di correlazione].

Non ci sono variazioni significative rispetto all'esercizio precedente con riferimento alle tecniche valutative.

#### A.4.2 Processi e sensibilità delle valutazioni

La Banca generalmente svolge un'analisi di sensitività degli input non osservabili, attraverso una prova di stress su tutti gli input non osservabili significativi per la valutazione delle diverse tipologie di strumenti finanziari appartenenti al livello 3 della gerarchia di fair value; in base a tale test vengono determinate le potenziali variazioni di fair value, per tipologia di strumento, imputabili a variazioni plausibili degli input non osservabili.

Con riferimento al bilancio alla data del 31 dicembre 2015 la Banca non ha provveduto a svolgere tale analisi in quanto le uniche attività classificate nel livello 3 di gerarchia del fair value sono gli investimenti in strumenti di capitale non quotati in mercati attivi ed il cui fair value non può essere determinato in modo attendibile; tali strumenti, come già detto, sono mantenuti al costo e svalutati, con imputazione a conto economico, nell'eventualità in cui siano riscontrate perdite di valore durevoli.

#### **A.4.3 Gerarchia del fair value**

Per una disamina delle modalità seguite dalla Banca per la determinazione dei livelli di fair value delle attività e passività si rinvia al paragrafo “Gerarchia del fair value” contenuto nella parte A.2 “Parte relativa alle principali voci di bilancio”, 17 – Altre informazioni”.

#### **A.4.4 Altre informazioni**

La sezione non è compilata poiché, alla data del 31 dicembre 2015, non esistono saldi riconducibili alla posta in oggetto.

Al 31 dicembre 2015 non si hanno informazioni da riportare ai sensi dell'IFRS 13, paragrafo 93(i). La Banca, con riferimento ai derivati conclusi con controparti finanziarie con le quali ha stipulato accordi quadro di collateralizzazione, si è avvalsa della possibilità di misurare il fair value a livello di esposizione complessiva di portafoglio al fine di tener conto della compensazione del rischio di controparte.

## Informativa di natura quantitativa - A.4.5 Gerarchia del fair value

### A.4.5.1 Attività e passività valutate al fair value su base ricorrente: ripartizione per livelli di fair value

Attività/Passività misurate al fair value	Totale 31-12-2015			Totale 31-12-2014		
	L1	L2	L3	L1	L2	L3
1. Attività finanziarie detenute per la negoziazione	641					
2. Attività finanziarie valutate al fair value						
3. Attività finanziarie disponibili per la vendita	149.948	138	11.490	196.383	5.064	10.765
4. Derivati di copertura		71			200	
5. Attività materiali						
6. Attività immateriali						
<b>Totale</b>	<b>150.589</b>	<b>209</b>	<b>11.490</b>	<b>196.383</b>	<b>5.264</b>	<b>10.765</b>
1. Passività finanziarie detenute per la negoziazione						
2. Passività finanziarie valutate al fair value						
3. Derivati di copertura						
<b>Totale</b>						

**Legenda:**  
**L1=Livello1**  
**L2=Livello2**  
**L3=Livello3**

Sono convenzionalmente classificati nel livello 3 i titoli di capitale valutati al costo, riferibili ad interessenze azionarie in società promosse dal movimento del credito cooperativo o strumentali, per le quali il fair value non risulta determinabile in modo attendibile o verificabile, per un ammontare pari a 2.623 migliaia di euro.

Sono altresì presenti nel livello 3 polizze di capitalizzazione per 8.047 migliaia di euro e obbligazioni bancarie per 820 mila euro.

#### A.4.5.2 Variazioni annue delle attività valutate al fair value su base ricorrente (livello3)

	Attività finanziarie detenute per la negoziazione	Attività finanziarie valutate al fair value	Attività finanziarie disponibili per la vendita	Derivati di copertura	Attività materiali	Attività immateriali
<b>1. Esistenze iniziali</b>			10.765			
<b>2. Aumenti</b>			4.573			
2.1 Acquisti			4.356			
2.2 Profitti imputati a:						
2.2.1 Conto economico						
- di cui: Plusvalenze						
2.2.2 Patrimonio netto						
2.3 Trasferimenti da altri livelli						
2.4 Altre variazioni in aumento			217			
<b>3. Diminuzioni</b>			3.848			
3.1 Vendite						
3.2 Rimborsi			3.749			
3.3 Perdite imputate a:			99			
3.3.1 Conto economico			99			
- di cui: Minusvalenze			99			
3.3.2 Patrimonio netto						
3.4 Trasferimenti ad altri livelli						
3.5 Altre variazioni in diminuzione						
<b>4. Rimanenze finali</b>			11.490			



**A.4.5.4 Attività e passività non valutate al fair value o valutate al fair value su base non ricorrente: ripartizione per livelli di fair value**

Attività e passività non misurate al fair value o misurate al fair value su base non ricorrente: ripartizione per livelli di fair value	31-12-2015				31-12-2014			
	VB	L1	L2	L3	VB	L1	L2	L3
1. Attività finanziarie detenute sino alla scadenza								
2. Crediti verso banche	29.987			29.987	70.076			70.076
3. Crediti verso la clientela	323.565		238.260	87.215	299.711		209.069	91.669
4. Attività materiali detenute a scopo di investimento								
5. Attività non correnti e gruppi di attività in via di dismissione								
<b>Totale</b>	<b>353.552</b>		<b>238.260</b>	<b>117.202</b>	<b>369.787</b>		<b>209.069</b>	<b>161.745</b>
1. Debiti verso banche	106.509			106.509	158.372			158.372
2. Debiti verso clientela	232.862			232.862	242.758			242.758
3. Titoli in circolazione	146.243		148.040		147.315		149.299	
4. Passività associate ad attività in via di dismissione								
<b>Totale</b>	<b>485.614</b>		<b>148.040</b>	<b>339.371</b>	<b>548.445</b>		<b>149.299</b>	<b>401.130</b>

**Legenda:**  
**VB=Valore di bilancio**  
**L1=Livello1**  
**L2=Livello2**  
**L3=Livello3**

## **A.5 - INFORMATIVA SUL C.D. "DAY ONE PROFIT/LOSS"**

La Banca non presenta operazioni per le quali, all'atto dell'iscrizione iniziale degli strumenti finanziari non quotati in mercati attivi, sia stata rilevata tale componente relativa al c.d. "day one profit/loss". Conseguentemente, non viene fornita l'informativa prevista dal principio IFRS 7, par.28.

## PARTE B - Informazioni sullo stato patrimoniale

### Attivo

#### Sezione 1 - Cassa e disponibilità liquide - Voce 10

##### 1.1 Cassa e disponibilità liquide: composizione

Formano oggetto di rilevazione nella presente voce le valute aventi corso legale, comprese le banconote e le monete divisionali estere, e i depositi liberi verso la Banca d'Italia.

	Totale 31-12-2015	Totale 31-12-2014
a) Cassa	2.288	2.202
b) Depositi liberi presso Banche Centrali		
<b>Totale</b>	<b>2.288</b>	<b>2.202</b>

La sottovoce a) "cassa" comprende valute estere per un controvalore pari a 44 mila euro.

La sottovoce b) "depositi liberi presso Banche Centrali" si riferisce ai rapporti della specie intrattenuti con la Banca d'Italia. L'ammontare non comprende la riserva obbligatoria in quanto inclusa nella voce 60 dell'attivo "Crediti verso banche", detenuta presso Iccrea Banca S.p.A.

## Sezione 2 - Attività finanziarie detenute per la negoziazione - Voce 20

### 2.1 Attività finanziarie detenute per la negoziazione: composizione merceologica

Nella presente voce figurano tutte le attività finanziarie (titoli di debito, titoli di capitale, finanziamenti, derivati, ecc.) detenute per la negoziazione, ai fine di generare profitti dalle fluttuazioni dei relativi prezzi nel breve termine.

Voci/Valori	Totale 31-12-2015			Totale 31-12-2014		
	Livello1	Livello2	Livello3	Livello1	Livello2	Livello3
<b>A. Attività per cassa</b>						
1. Titoli di debito						
1.1 Titoli strutturati						
1.2 Altri titoli di debito						
2. Titoli di capitale						
3. Quote di O.I.C.R.	641					
4. Finanziamenti						
4.1 Pronti contro termine						
4.2 Altri						
<b>Totale A</b>	<b>641</b>					
<b>B. Strumenti derivati</b>						
1. Derivati finanziari						
1.1 di negoziazione						
1.2 connessi con la fair value option						
1.3 altri						
2. Derivati creditizi						
2.1 di negoziazione						
2.2 connessi con la fair value option						
2.3 altri						
<b>Totale B</b>						
<b>Totale (A+B)</b>	<b>641</b>					

## 2.2 Attività finanziarie detenute per la negoziazione: composizione per debitori/emittenti

Voci/Valori	Totale 31-12-2015	Totale 31-12-2014
<b>A. ATTIVITA' PER CASSA</b>		
<b>1. Titoli di debito</b>		
a) Governi e Banche Centrali		
b) Altri enti pubblici		
c) Banche		
d) Altri emittenti		
<b>2. Titoli di capitale</b>		
a) Banche		
b) Altri emittenti		
- imprese di assicurazione		
- società finanziarie		
- imprese non finanziarie		
- altri		
<b>3. Quote di O.I.C.R.</b>	641	
<b>4. Finanziamenti</b>		
a) Governi e Banche Centrali		
b) Altri enti pubblici		
c) Banche		
d) Altri soggetti		
<b>Totale A</b>	641	
<b>B. STRUMENTI DERIVATI</b>		
a) Banche		
b) Clientela		
<b>Totale B</b>		
<b>Totale (A+B)</b>	641	

La distribuzione delle attività finanziarie per comparto economico di appartenenza dei debitori o degli emittenti è stata effettuata secondo i criteri di classificazione previsti dalla Banca d'Italia.

La voce "Quote di O.I.C.R." è composta dalle seguenti principali categorie di fondi aperti:

- obbligazionari per 219 mila euro;
- azionari per 422 mila euro.

## Sezione 4 - Attività finanziarie disponibili per la vendita - Voce 40

### 4.1 Attività finanziarie disponibili per la vendita: composizione merceologica

Nella presente voce figurano le attività finanziarie (titoli di debito, titoli di capitale, ecc.) classificate nel portafoglio "disponibile per la vendita".

Voci/Valori	Totale 31-12-2015			Totale 31-12-2014		
	Livello1	Livello2	Livello3	Livello1	Livello2	Livello3
1. Titoli di debito	146.023	101	820	195.001	5.027	509
1.1 Titoli strutturati						
1.2 Altri titoli di debito	146.023	101	820	195.001	5.027	509
2. Titoli di capitale	156		2.623			2.642
2.1 Valutati al fair value	156					
2.2 Valutati al costo			2.623			2.642
3. Quote di O.I.C.R.	3.769	37		1.382	37	
4. Finanziamenti			8.047			7.614
<b>Totale</b>	<b>149.948</b>	<b>138</b>	<b>11.490</b>	<b>196.383</b>	<b>5.064</b>	<b>10.765</b>

Il portafoglio delle attività finanziarie disponibili per la vendita, complessivamente pari a 161.576 migliaia di euro accoglie:  
- la quota parte di portafoglio obbligazionario (banking book) non destinata a finalità di negoziazione;  
- le partecipazioni le cui quote di interessenza detenute non risultano riferibili a partecipazioni di controllo, collegamento o controllo congiunto di cui agli IAS27 e IAS28.

Tra le attività finanziarie di cui alla sottovoce 1.2 "Altri titoli di debito" sono compresi titoli deteriorati emessi dalla Società Lehman Brothers Inc., per un valore nominale di euro 235 mila; detti strumenti sono stati oggetto di rettifica di valore per euro 48 mila nei precedenti esercizi, iscritta a conto economico in relazione alla procedura instaurata nei confronti della Società.

I titoli di capitale valutati al costo classificati convenzionalmente nel livello 3, si riferiscono a interessenze azionarie in società promosse dal movimento del credito cooperativo o strumentali, per le quali il fair value non risulta determinabile in modo attendibile o verificabile e che pertanto sono iscritti in bilancio al valore di costo, eventualmente rettificato a fronte dell'accertamento di perdite per riduzioni di valore.

Alla voce 4.Finanziamenti sono presenti nel livello 3 polizze di capitalizzazione per 8.047 migliaia di euro.

#### 4.2 Attività finanziarie disponibili per la vendita: composizione per debitori/emittenti

Voci/Valori	Totale 31-12-2015	Totale 31-12-2014
<b>1. Titoli di debito</b>	<b>146.944</b>	<b>200.537</b>
a) Governi e Banche Centrali	129.058	190.726
b) Altri enti pubblici	53	48
c) Banche	16.954	8.676
d) Altri emittenti	879	1.087
<b>2. Titoli di capitale</b>	<b>2.779</b>	<b>2.642</b>
a) Banche		
b) Altri emittenti	2.779	2.642
- imprese di assicurazione		
- società finanziarie	2.393	2.313
- imprese non finanziarie	386	329
- altri		
<b>3. Quote di O.I.C.R.</b>	<b>3.806</b>	<b>1.419</b>
<b>4. Finanziamenti</b>	<b>8.047</b>	<b>7.614</b>
a) Governi e Banche Centrali		
b) Altri enti pubblici		
c) Banche		
d) Altri soggetti	8.047	7.614
<b>Totale</b>	<b>161.576</b>	<b>212.212</b>

La distribuzione delle attività finanziarie per comparto economico di appartenenza dei debitori o degli emittenti è stata effettuata secondo i criteri di classificazione previsti dalla Banca d'Italia.

La Banca non detiene titoli governativi emessi da Portogallo, Irlanda, Grecia o Spagna.

Tra i titoli di debito di cui al punto 1. sono compresi:

- titoli emessi dallo Stato italiano per 129.058 migliaia di euro.

Tra i finanziamenti di cui al punto 4. sono compresi:

- titoli emessi da imprese di assicurazione per 8.047 migliaia di euro (polizze di capitalizzazione).

La voce "Quote di O.I.C.R." è composta da fondi aperti obbligazionari per 2.698 migliaia di euro e da fondi aperti azionari per 1.108 migliaia di euro.

## Sezione 6 - Crediti verso banche - Voce 60

### 6.1 Crediti verso banche: composizione merceologica

Nella presente voce figurano le attività finanziarie non quotate verso banche classificate nel portafoglio "crediti". Sono inclusi anche i crediti verso Banca d'Italia, diversi dai depositi liberi, tra cui quelli per riserva obbligatoria.

Tipologia operazioni/Valori	Totale 31-12-2015				Totale 31-12-2014			
	VB	FV-Livello1	FV-Livello2	FV-Livello3	VB	FV-Livello1	FV-Livello2	FV-Livello3
<b>A. Crediti verso Banche Centrali</b>								
1. Depositi vincolati								
2. Riserva obbligatoria								
3. Pronti contro termine								
4. Altri								
<b>B. Crediti verso banche</b>	29.987				70.076			70.076
1. Finanziamenti	29.987				70.076			70.076
1.1 Conti correnti e depositi liberi	10.743				51.960			
1.2 Depositi vincolati	19.234				18.090			
1.3 Altri finanziamenti:	10				26			
- Pronti contro termine attivi								
- Leasing finanziario								
- Altri	10				26			
2. Titoli di debito								
2.1 Titoli strutturati								
2.2 Altri titoli di debito								
<b>Totale</b>	<b>29.987</b>			<b>29.987</b>	<b>70.076</b>			<b>70.076</b>

**Legenda:**  
**FV=Fair value**  
**VB=Valore di bilancio**

I crediti verso banche non sono stati svalutati in quanto ritenuti interamente recuperabili.

Tra i crediti verso banche figurano crediti in valuta estera per un controvalore di 1.475 migliaia di euro.

I depositi vincolati di cui al punto B comprendono la riserva obbligatoria assoluta in via indiretta, pari a 2.350 migliaia di euro, detenuta presso ICCREA Banca S.p.A.



## Sezione 7 - Crediti verso clientela - Voce 70

### 7.1 Crediti verso clientela: composizione merceologica

Nella presente voce figurano le attività finanziarie non quotate verso clientela allocate nel portafoglio "crediti".

Tipologia operazioni/Valori	Totale 31-12-2015 Valore di Bilancio			Totale 31-12-2015 Fair value			Totale 31-12-2014 Valore di Bilancio			Totale 31-12-2014 Fair value		
	Non deteriorati	Deteriorati - Acquistati	Deteriorati - Altri	L1	L2	L3	Non deteriorati	Deteriorati - Acquistati	Deteriorati - Altri	L1	L2	L3
<b>Finanziamenti</b>	296.494		27.071		238.260	87.215	272.674		27.037		209.069	91.669
1. Conti correnti	56.449		7.411				59.378		7.943			
2. Pronti contro termine attivi												
3. Mutui	221.905		19.024				195.688		18.695			
4. Carte di credito, prestiti personali e cessioni del quinto	1.742		47				1.551		19			
5. Leasing finanziario												
6. Factoring												
7. Altri finanziamenti	16.398		589				16.057		380			
<b>Titoli di debito</b>												
8. Titoli strutturati												
9. Altri titoli di debito												
<b>Totale</b>	296.494		27.071		238.260	87.215	272.674		27.037		209.069	91.669

I crediti verso clientela sono esposti al netto delle rettifiche di valore per svalutazioni analitiche e collettive. L'ammontare e la ripartizione delle rettifiche di valore sono esposti nella parte E della presente Nota Integrativa.

Sono compresi:

- finanziamenti in valuta estera per un controvalore di 295 mila euro;

La sottovoce 7. "Altri finanziamenti" comprende:

- anticipi per sbf per 11.546 migliaia di euro
- sovvenzioni diverse per 295 mila euro
- depositi cauzionali infruttiferi per 51 mila euro
- crediti verso società veicolo per 1.363 migliaia di euro
- crediti verso Fondo di Garanzia dei Depositanti del Credito Cooperativo per 789 mila euro
- altri per 2.943 migliaia di euro

La voce attività deteriorate comprende le sofferenze, le inadempienze probabili e le esposizioni scadute, secondo le definizioni di Banca d'Italia.

Il dettaglio di tali esposizioni, nonché quello relativo all'ammontare e alla ripartizione delle rettifiche di valore, viene evidenziato nella parte E della Nota Integrativa - qualità del credito.

Tra i mutui sono comprese "attività cedute non cancellate" per un importo complessivo pari a 45.059 migliaia di euro, nell'ambito di n.2 operazioni di autocartolarizzazione, che non presentando i requisiti previsti dallo IAS n.39 per la c.d. derecognition, debbono essere mantenute nell'ambito dell'attivo. Dette operazioni sono oggetto di illustrazione nella Parte E della Nota Integrativa.

## 7.2 Crediti verso clientela: composizione per debitori/emittenti

Tipologia operazioni/Valori	Totale 31-12-2015			Totale 31-12-2014		
	Non deteriorati	Deteriorati - Acquistati	Deteriorati - Altri	Non deteriorati	Deteriorati - Acquistati	Deteriorati - Altri
<b>1. Titoli di debito</b>						
a) Governi						
b) Altri enti pubblici						
c) Altri emittenti						
- imprese non finanziarie						
- imprese finanziarie						
- assicurazioni						
- altri						
<b>2. Finanziamenti verso:</b>	<b>296.494</b>		<b>27.071</b>	<b>272.674</b>		<b>27.037</b>
a) Governi						
b) Altri enti pubblici	259			280		1
c) Altri soggetti	296.235		27.071	272.394		27.036
- imprese non finanziarie	196.480		21.581	183.989		21.383
- imprese finanziarie	3.095		89	2.175		
- assicurazioni						
- altri	96.660		5.401	86.230		5.653
<b>Totale</b>	<b>296.494</b>		<b>27.071</b>	<b>272.674</b>		<b>27.037</b>

La distribuzione delle attività finanziarie per comparto economico di appartenenza dei debitori o degli emittenti è stata effettuata secondo i criteri di classificazione previsti dalla Banca d'Italia.

## **Sezione 8 - Derivati di copertura - Voce 80**

Nella presente voce figurano i derivati finanziari di copertura che, alla data di riferimento del bilancio, presentano un fair value positivo.

## 8.1 Derivati di copertura: composizione per tipologia di copertura e per livelli

	FV 31-12-2015				VN 31-12-2015	FV 31-12-2014			VN 31-12-2014
	L1	L2	L3	L1		L2	L3		
<b>A. Derivati finanziari</b>		71			5.500		200		5.500
1) Fair value		71			5.500		200		5.500
2) Flussi finanziari									
3) Investimenti esteri									
<b>B. Derivati creditizi</b>									
1) Fair value									
2) Flussi finanziari									
<b>Totale</b>		71			5.500		200		5.500

**Legenda:**  
 VN=valore nozionale  
 L1=Livello1  
 L2=Livello2  
 L3=Livello3

La Tabella presenta il valore di bilancio (fair value) positivo dei contratti derivati per le coperture operate in applicazione dell'"hedge accounting", generalmente utilizzata per gestire contabilmente le operazioni di copertura di attività / passività finanziarie.

I derivati finanziari sono relativi a contratti interest rate swap per la copertura specifica dei rischi di tasso di interesse derivanti dal collocamento di prestiti obbligazionari. Per quanto riguarda gli obiettivi e le strategie sottostanti alle operazioni di copertura si rinvia anche all'informativa fornita nella Parte E - Informazioni sui rischi e sulle relative politiche di copertura - Sezione 2 - Rischi di mercato della nota integrativa.

## 8.2 Derivati di copertura: composizione per portafogli coperti e per tipologia di copertura

Operazioni/tipo copertura	Fair value - specifica					Fair value	Flussi finanziari		Investimenti esteri
	rischio di tasso	rischio di cambio	rischio di credito	rischio di prezzo	più rischi	Generica	Specifica	Generica	
1. Attività finanziarie disponibili per la vendita									
2. Crediti									
3. Attività finanziarie detenute sino alla scadenza									
4. Portafoglio									
5. Altre operazioni									
<b>Totale attività</b>									
1. Passività finanziarie	71								
2. Portafoglio									
<b>Totale passività</b>	71								
1. Transazioni attese									
2. Portafoglio di attività e passività finanziarie									

Nella presente Tabella sono indicati i valori positivi di bilancio dei derivati di copertura, distinti in relazione alle attività o passività coperte e alla tipologia di copertura realizzata.

## Sezione 11 - Attività materiali - Voce 110

### 11.1 Attività materiali ad uso funzionale: composizione delle attività valutate al costo

Nella presente voce figurano le attività materiali (immobili, impianti, macchinari e altre attività materiali ad uso funzionale) disciplinate dallo IAS 16.

Attività/Valori	Totale 31-12-2015	Totale 31-12-2014
<b>1. Attività di proprietà</b>	<b>7.524</b>	<b>7.957</b>
a) terreni	676	676
b) fabbricati	6.030	6.280
c) mobili	214	257
d) impianti elettronici		
e) altre	604	744
<b>2. Attività acquisite in leasing finanziario</b>		
a) terreni		
b) fabbricati		
c) mobili		
d) impianti elettronici		
e) altre		
<b>Totale</b>	<b>7.524</b>	<b>7.957</b>

Non sono presenti attività materiali valutate al fair value o rivalutate; pertanto si omette la compilazione della relativa tabella.

In ottemperanza alle disposizioni contenute nell'art.10 della L.19 marzo 1983 n.72, in allegato alla Nota Integrativa vengono fornite le indicazioni per gli immobili tuttora in Patrimonio e per i quali in passato sono state eseguite rivalutazioni monetarie.

## 11.5 Attività materiali ad uso funzionale: variazioni annue

	Terreni	Fabbricati	Mobili	Impianti elettronici	Altre	Totale
<b>A. Esistenze iniziali lorde</b>	676	8.390	1.841		5.121	16.028
A.1 Riduzioni di valore totali nette		2.111	1.583		4.377	8.071
<b>A.2 Esistenze iniziali nette</b>	676	6.279	258		744	7.957
<b>B. Aumenti:</b>					110	110
B.1 Acquisti					110	110
di cui: acquisti da operazioni di aggregazione aziendale						
B.2 Spese per migliorie capitalizzate						
B.3 Riprese di valore						
B.4 Variazioni positive di fair value imputate a						
a) patrimonio netto						
b) conto economico						
B.5 Differenze positive di cambio						
B.6 Trasferimenti da immobili detenuti a scopo di investimento						
B.7 Altre variazioni						
<b>C. Diminuzioni:</b>		249	44		250	543
C.1 Vendite						
di cui: vendite da operazioni di aggregazione aziendale						
C.2 Ammortamenti		249	44		250	543
C.3 Rettifiche di valore da deterioramento imputate a						
a) patrimonio netto						
b) conto economico						
C.4 Variazioni negative di fair value imputate a						
a) patrimonio netto						
b) conto economico						
C.5 Differenze negative di cambio						
C.6 Trasferimenti a						
a) attività materiali detenute a scopo di investimento						
b) attività in via di dismissione						
C.7 Altre variazioni						
<b>D. Rimanenze finali nette</b>	676	6.030	214		604	7.524
D.1 Riduzioni di valore totali nette		2.360	1.626		4.627	8.613
<b>D.2 Rimanenze finali lorde</b>	676	8.390	1.840		5.231	16.137
E. Valutazione al costo						

Ai righe A.1 e D.1 - Riduzioni di valori totali nette - è riportato il totale del fondo ammortamento e delle rettifiche di valore iscritte a seguito di impairment.

La sottovoce E - Valutazioni al costo - non è valorizzata in quanto la sua compilazione è prevista solo per le attività materiali valutate in bilancio al fair value, non in possesso della Banca.

## Sezione 12 - Attività immateriali - Voce 120

### 12.1 Attività immateriali: composizione per tipologia di attività

Attività/Valori	Totale 31-12-2015		Totale 31-12-2014	
	Durata definita	Durata indefinita	Durata definita	Durata indefinita
<b>A.1 Avviamento</b>				
<b>A.2 Altre attività immateriali</b>	19		10	
A.2. Attività valutate al costo: 1	19		10	
a) attività immateriali generate internamente				
b) altre attività	19		10	
A.2. Attività valutate al fair value: 2				
a) attività immateriali generate internamente				
b) altre attività				
<b>Totale</b>	19		10	

Tutte le attività immateriali della Banca sono valutate al costo.

La altre attività immateriali di cui alla voce A.2, a durata definita, sono costituite prevalentemente da software aziendale in licenza d'uso e sono state ammortizzate, pro rata temporis, con il metodo delle quote costanti in ragione della loro vita utile, stimata in 5 anni.

Non sono iscritte attività immateriali generate internamente.



## 12.2 Attività immateriali: variazioni annue

	Avviamento	Altre attività immateriali: generate internamente		Altre attività immateriali: altre		Totale
		DEF	INDEF	DEF	INDEF	
<b>A. Esistenze iniziali</b>				45		45
A.1 Riduzioni di valore totali nette				35		35
<b>A.2 Esistenze iniziali nette</b>				10		10
<b>B. Aumenti</b>				19		19
B.1 Acquisti				19		19
B.2 Incrementi di attività immateriali interne						
B.3 Riprese di valore						
B.4 Variazioni positive di fair value						
- a patrimonio netto						
- conto economico						
B.5 Differenze di cambio positive						
B.6 Altre variazioni						
<b>C. Diminuzioni</b>				10		10
C.1 Vendite						
C.2 Rettifiche di valore				10		10
- Ammortamenti				10		10
- Svalutazioni						
+ patrimonio netto						
+ conto economico						
C.3 Variazioni negative di fair value						
- a patrimonio netto						
- conto economico						
C.4 Trasferimenti alle attività non correnti in via di dismissione						
C.5 Differenze di cambio negative						
C.6 Altre variazioni						
<b>D. Rimanenze finali nette</b>				19		19
D.1 Rettifiche di valore totali nette				39		39
<b>E. Rimanenze finali lorde</b>				58		58
F. Valutazione al costo						

### Legenda:

DEF=a durata definita

INDEF=a durata indefinita

Le attività immateriali oggetto di descrizione sono state interamente acquistate all'esterno e sono valutate al costo.

Tra le esistenze iniziali delle "Altre attività immateriali" non sono comprese quelle che alla data di chiusura del precedente esercizio risultano completamente ammortizzate.

La sottovoce F. "Valutazione al costo" non è valorizzata in quanto la sua compilazione è prevista solo per le attività immateriali valutate in bilancio al fair value, non in possesso della Banca.

### 12.3 Altre informazioni

In base a quanto richiesto dallo IAS 38 paragrafi 122 e 124, si precisa che la Banca non ha:

- costituito attività immateriali a garanzia di propri debiti;
- assunto impegni alla data del bilancio per l'acquisto di attività immateriali;
- acquisito attività immateriali per tramite di contratti di locazione finanziaria od operativa;
- acquisito attività immateriali tramite concessione governativa;
- attività immateriali rivalutate iscritte a fair value.

## Sezione 13 - Le attività fiscali e passività fiscali - Voce 130 dell'attivo e Voce 80 del passivo

### 13.1 Attività per imposte anticipate: composizione

Nella presente voce figurano le attività fiscali (correnti e anticipate) e le passività fiscali (correnti e differite) rilevate, rispettivamente, nella voce 130 dell'attivo e 80 del passivo.

Le tipologie di differenze temporanee che hanno portato all'iscrizione di "attività per imposte anticipate" riguardano:

Attività/Valori	IRES	IRAP	TOTALE
<b>In contropartita del conto economico</b>			
- rettifiche di valore su crediti	3.907	523	4.430
- altre:			
- rettifiche di valore per deterioramento di garanzie rilasciate iscritte tra le passività	104		104
- fondi per rischi e oneri	112		112
- altre voci	3		3
<b>Totale</b>	<b>4.126</b>	<b>523</b>	<b>4.649</b>
<b>In contropartita dello stato patrimoniale</b>			
- riserva negativa su attività finanziarie disponibili per la vendita	97	20	117
- altre	2		2
<b>Totale</b>	<b>99</b>	<b>20</b>	<b>119</b>

Alla voce Rettifiche di valore su crediti si evidenzia la fiscalità attiva per svalutazioni e , a partire dall'esercizio 2013, perdite su crediti. Dette componenti risulteranno deducibili nei prossimi esercizi secondo il meccanismo della rateizzazione per quota costante in diciottesimi o in quinti.

### Credito d'imposta derivante dalla trasformazione delle attività per imposte anticipate iscritte in bilancio ( Legge n.214/2011).

L'articolo 2 del decreto legge 29 dicembre 2010, n.225 (c.d. "mille proroghe"), convertito, con modificazioni, dalla legge 26 febbraio 2011, n.10, e successivamente modificato dall'art.9 del decreto legge 6 dicembre 2011, n.201 (c.d. decreto "Monti"), convertito, con modificazioni, dalla Legge n.214/2011, n.214, ha previsto l'introduzione della disciplina della trasformazione in credito d'imposta IRES di quota parte di alcune attività per imposte anticipate iscritte in bilancio, qualora nel bilancio individuale della società sia rilevata una perdita d'esercizio. Con la Legge 27 dicembre 2013 n.147 c.d. Legge di Stabilità per il 2014 tale possibilità di trasformazione è stata estesa anche alle imposte anticipate sulle rettifiche di valore non dedotte a fini IRAP, a partire dal bilancio 2013. Ai sensi della citata disposizione sono trasformabili in crediti d'imposta, entro determinati limiti, le attività per imposte anticipate relative alle svalutazioni dei crediti non ancora dedotte dal reddito imponibile ai sensi del comma 3 dell'art.106 del T.U.I.R., nonché quelle riferite alle componenti negative relative al valore dell'avviamento e di altre attività immateriali, deducibili in più periodi d'imposta ai fini delle imposte sui redditi. Con riferimento alla quantificazione dell'importo trasformabile, la norma prevede che le attività per imposte anticipate siano trasformabili solo per l'importo che risulta moltiplicando la perdita d'esercizio per il rapporto tra le attività per imposte anticipate rilevanti e la somma del capitale sociale e delle riserve. E' prevista, inoltre, un'ulteriore ipotesi di trasformazione che riguarda le attività per imposte anticipate iscritte a fronte di perdite fiscali, normata dal comma 56-bis del citato art.2. Il credito d'imposta risultante dalla trasformazione delle attività per imposte anticipate, non è produttivo di interessi, può essere utilizzato in compensazione ai sensi dell'art.17 del D.Lgs. 241/1997, ovvero può essere ceduto al valore nominale secondo la procedura di cui all'art.43-ter del DPR 602/1973 e, infine, può essere chiesto a rimborso per la parte che residua dopo le compensazioni. Nella precedente tabella le attività per imposte anticipate rilevanti ai fini della Legge n.214/2011 sono evidenziate separatamente dalle altre attività per imposte anticipate tradizionali, al fine di tener conto della loro differente natura. Nello specifico gli importi indicati in tabella rappresentano la quota di attività per imposte anticipate potenzialmente trasformabili in crediti d'imposta alla data di riferimento del bilancio. La dinamica dell'esercizio, con l'evidenza della quota di attività per imposte anticipate trasformata in credito d'imposta nel corso dell'anno, è illustrata nella successiva tabella 13.3.1 "Variazioni delle imposte anticipate di cui alla L. 214/2011". La disciplina relativa alla conversione in crediti d'imposta delle attività per imposte anticipate introduce una modalità di recupero di tali attività che si aggiunge a quella ordinaria e che si attiva in presenza di una perdita d'esercizio o di una perdita fiscale. Tale modalità conferisce pertanto la certezza del recupero, in qualunque circostanza, delle attività per imposte anticipate di cui alla L. 214/2011, rendendo automaticamente soddisfatto il test relativo alle probabilità di recupero delle imposte anticipate previsto dallo IAS 12.

**Altre attività per imposte anticipate**

Nella precedente tabella sono dettagliate anche le altre attività per imposte anticipate diverse da quelle di cui alla L.214/2011. Tali "attività" vengono iscritte in bilancio nella misura in cui esiste la probabilità del loro recupero sulla base della capacità di generare con continuità redditi imponibili positivi. La valutazione della probabilità di recupero delle altre attività per imposte anticipate tradizionali è stata condotta sulla base delle informazioni disponibili rappresentate dalla stima dei redditi imponibili attesi. Per la valorizzazione delle imposte anticipate ai fini IRES e IRAP sono state applicate rispettivamente le aliquote del 27,5% e del 5,57%.

### 13.2 Passività per imposte differite: composizione

Le tipologie di differenze temporanee che hanno portato all'iscrizione di "passività per imposte differite" riguardano:

Attività/Valori	IRES	IRAP	TOTALE
<b>In contropartita dello stato patrimoniale</b>			
Riserve da valutazione:	481	97	578
- riserva positiva su attività finanziarie disponibili per la vendita	481	97	578
<b>Totale</b>	<b>481</b>	<b>97</b>	<b>578</b>

#### Imposte differite non rilevate

Non si è dato luogo alla rilevazione di passività per imposte differite:

- sulle riserve di rivalutazione monetaria in sospensione di imposta;
- sulle riserve di utili costituite con accantonamenti non soggetti ad imposte sul reddito ai sensi dell'art.12 della L.904/77.

Tenuto conto delle indisponibilità delle riserve previste dalla normativa di settore e dallo statuto sociale, la Banca non ha assunto né ritiene di assumere comportamenti idonei ad integrare i presupposti per la loro distribuzione e, di conseguenza, per la rilevazione delle relative passività per imposte differite.

### 13.3 Variazioni delle imposte anticipate (in contropartita del conto economico)

	Totale 31-12-2015	Totale 31-12-2014
<b>1. Importo iniziale</b>	<b>4.078</b>	<b>2.886</b>
<b>2. Aumenti</b>	<b>651</b>	<b>1.727</b>
2.1 Imposte anticipate rilevate nell'esercizio	651	1.727
a) relative ai precedenti esercizi		
b) dovute al mutamento di criteri contabili		
c) riprese di valore		
d) altre	651	1.727
2.2 Nuove imposte o incrementi di aliquote fiscali		
2.3 Altri aumenti		
<b>3. Diminuzioni</b>	<b>81</b>	<b>535</b>
3.1 Imposte anticipate annullate nell'esercizio	81	535
a) rigiri	81	535
b) svalutazioni per sopravvenuta irrecuperabilità		
c) mutamento di criteri contabili		
d) altre		
3.2 Riduzioni di aliquote fiscali		
3.3 Altre diminuzioni		
a) trasformazione in crediti di imposta di cui alla L.214/2011		
b) altre		
<b>4. Importo finale</b>	<b>4.648</b>	<b>4.078</b>

Le imposte anticipate vengono rilevate sulla base della probabilità di realizzazione di sufficienti redditi imponibili fiscali futuri.

Le imposte differite sono rilevate a fronte delle differenze temporanee tra valore contabile di una attività o di una passività e il suo valore fiscale, che saranno recuperate sotto forma di benefici economici che la Banca otterrà negli esercizi successivi. Tale rilevazione è stata effettuata in base alla legislazione fiscale vigente; le aliquote utilizzate per la rilevazione delle imposte differite attive e passive ai fini IRES ed IRAP sono rispettivamente pari al 27,50% e al 5,57%.

Lo sbilancio delle imposte anticipate e delle imposte differite è stato iscritto a conto economico alla voce 260 "imposte sul reddito dell'esercizio dell'operatività corrente".

**13.3.1 Variazioni delle imposte anticipate di cui alla L.214/2011 (in contropartita del conto economico)**

	Totale 31-12-2015	Totale 31-12-2014
<b>1. Importo iniziale</b>	3.934	2.773
<b>2. Aumenti</b>	496	1.629
<b>3. Diminuzioni</b>		468
3.1 Rigiri		468
3.2 Trasformazione in crediti d'imposta		
a) derivante da perdite di esercizio		
b) derivante da perdite fiscali		
3.3 Altre diminuzioni		
<b>4. Importo finale</b>	4.430	3.934

Nella Tabella sono indicate le imposte anticipate e le relative variazioni, computate a fronte delle rettifiche su crediti per svalutazione, per quanto derivante dalla eccedenza rispetto alla quota deducibile nei diversi esercizi di cui all'art. 106 comma 3 TUIR.

**13.5 Variazioni delle imposte anticipate (in contropartita del patrimonio netto)**

	Totale 31-12-2015	Totale 31-12-2014
<b>1. Importo iniziale</b>	<b>44</b>	<b>30</b>
<b>2. Aumenti</b>	<b>119</b>	<b>44</b>
2.1 Imposte anticipate rilevate nell'esercizio	119	44
a) relative a precedenti esercizi		
b) dovute al mutamento di criteri contabili		
c) altre	119	44
2.2 Nuove imposte o incrementi di aliquote fiscali		
2.3 Altri aumenti		
<b>3. Diminuzioni</b>	<b>44</b>	<b>30</b>
3.1 Imposte anticipate annullate nell'esercizio	44	30
a) rigiri	39	30
b) svalutazioni per sopravvenuta irrecuperabilità		
c) dovute al mutamento di criteri contabili		
d) altre	5	
3.2 Riduzioni di aliquote fiscali		
3.3 Altre diminuzioni		
<b>4. Importo finale</b>	<b>119</b>	<b>44</b>



### 13.6 Variazioni delle imposte differite (in contropartita del patrimonio netto)

	Totale 31-12-2015	Totale 31-12-2014
<b>1. Importo iniziale</b>	<b>1.149</b>	<b>886</b>
<b>2. Aumenti</b>	<b>578</b>	<b>1.149</b>
2.1 Imposte differite rilevate nell'esercizio	578	1.149
a) relative a precedenti esercizi		
b) dovute al mutamento di criteri contabili		
c) altre	578	1.149
2.2 Nuove imposte o incrementi di aliquote fiscali		
2.3 Altri aumenti		
<b>3. Diminuzioni</b>	<b>1.149</b>	<b>886</b>
3.1 Imposte differite annullate nell'esercizio	1.149	886
a) rigiri	1.149	886
b) dovute al mutamento di criteri contabili		
c) altre		
3.2 Riduzioni di aliquote fiscali		
3.3 Altre diminuzioni		
<b>4. Importo finale</b>	<b>578</b>	<b>1.149</b>

Le imposte anticipate e differite si riferiscono, rispettivamente, a svalutazioni e rivalutazioni di titoli disponibili per la vendita.

Dette movimentazioni hanno trovato come contropartita la rispettiva riserva di patrimonio netto.

### 13.7 Altre informazioni

Composizione della fiscalità corrente:

	IRES	IRAP	31-12-2015
Passività fiscali correnti (-)	506	54	560
Acconti versati (+)	1.253	601	1.854
Ritenute d'acconto subite (+)	37		37
Crediti di imposta non compensabili: quota capitale	98		98
<b>Saldo dei crediti di imposta non compensabili</b>			
<b>Saldo a credito della voce 130 a) dell'attivo</b>	<b>882</b>	<b>547</b>	<b>1.429</b>

Nella voce "Crediti di imposta non compensabili: quota capitale" è riportato l'importo corrispondente ai crediti di imposta per il periodo 2007-2008, sorti in virtù del riconoscimento dell'integrale deduzione ai fini IRES dell'IRAP sul costo del lavoro, come da previsioni dell'art.2 comma 1 quater D.L.201/2011, conv. L. 214/2011 e successivamente integrato dall'art.4 comma 12 D.L. 16/2012.

## Sezione 15 - Altre attività - Voce 150

### 15.1 Altre attività: composizione

	31-12-2015	31-12-2014
Crediti tributari verso l'erario e verso altri enti impositori per imposte indirette	3.444	3.139
Valori diversi e valori bollati	1	1
Assegni di c/c tratti su terzi	2	
Partite viaggianti	479	
Migliorie e spese incrementative su beni di terzi non separabili	223	261
Ratei e risconti attivi non capitalizzati	100	107
Crediti per fatture emesse o da emettere	145	141
Altre partite attive	377	795
<b>TOTALE</b>	<b>4.771</b>	<b>4.444</b>

La voce "Crediti tributari verso l'erario e verso gli altri enti impositori per imposte indirette" contiene gli acconti di imposte indirette versati alla data del 31 dicembre 2015.

## Passivo

### Sezione 1 - Debiti verso banche - Voce 10

#### 1.1 Debiti verso banche: composizione merceologica

Nella presente voce figurano i debiti verso banche, qualunque sia la loro forma tecnica diversi da quelli ricondotti nelle voci 30, 40 e 50. Sono inclusi i debiti di funzionamento connessi con la prestazione di attività e di servizi finanziari come definiti dal T.U.B. e dal T.U.F.

Tipologia operazioni/Valori	Totale 31-12-2015	Totale 31-12-2014
<b>1. Debiti verso banche centrali</b>	<b>70.883</b>	<b>134.356</b>
<b>2. Debiti verso banche</b>	<b>35.626</b>	<b>24.016</b>
2.1 Conti correnti e depositi liberi	551	16
2.2 Depositi vincolati	75	
2.3 Finanziamenti	35.000	24.000
2.3.1 Pronti contro termine passivi		
2.3.2 Altri	35.000	24.000
2.4 Debiti per impegni di riacquisto di propri strumenti patrimoniali		
2.5 Altri debiti		
<b>Totale</b>	<b>106.509</b>	<b>158.372</b>
Fair value - Livello 1		
Fair value - Livello 2		
Fair value - Livello 3	106.509	158.372
<b>Totale fair value</b>	<b>106.509</b>	<b>158.372</b>

In considerazione della prevalente durata a breve termine dei debiti verso banche, il relativo fair value è stato assunto pari al valore di bilancio.

La voce debiti verso banche centrali di cui al punto 1, è composta dall'importo relativo ad operazioni di rifinanziamento passive effettuate direttamente con la Banca Centrale Europea.

La voce 2.3 Finanziamenti si riferisce all'importo del finanziamento ottenuto da Iccrea Banca S.p.A..

## Sezione 2 - Debiti verso clientela - Voce 20

### 2.1 Debiti verso clientela: composizione merceologica

Nella presente voce figurano i debiti verso clientela, qualunque sia la loro forma tecnica, diversi da quelli ricondotti nelle voci 30, 40 e 50. Sono inclusi i debiti di funzionamento connessi con la prestazione di attività e di servizi finanziari come definiti dal T.U.B. e dal T.U.F.

Tipologia operazioni/Valori	Totale 31-12-2015	Totale 31-12-2014
1. Conti correnti e depositi liberi	212.512	208.963
2. Depositi vincolati	20.311	33.582
3. Finanziamenti		
3.1 Pronti contro termine passivi		
3.2 Altri		
4. Debiti per impegni di riacquisto di propri strumenti patrimoniali		
5. Altri debiti	39	212
<b>Totale</b>	<b>232.862</b>	<b>242.757</b>
Fair value - Livello 1		
Fair value - Livello 2		
Fair value - Livello 3	232.862	242.757
<b>Totale fair value</b>	<b>232.862</b>	<b>242.757</b>

## Sezione 3 - Titoli in circolazione - Voce 30

### 3.1 Titoli in circolazione: composizione merceologica

Nella presente voce figurano i titoli emessi valutati al costo ammortizzato. L'importo è al netto dei titoli riacquistati. Sono anche inclusi i titoli che alla data di riferimento del bilancio risultano scaduti ma non ancora rimborsati. E' esclusa la quota dei titoli di debito di propria emissione non ancora collocata presso terzi.

Tipologia titoli/Valori	Totale 31-12-2015				Totale 31-12-2014			
	Valore bilancio	Fair Value - livello 1	Fair Value - livello 2	Fair Value - livello3	Valore bilancio	Fair Value - livello 1	Fair Value - livello 2	Fair Value - livello 3
<b>A. Titoli</b>								
1. Obbligazioni	139.206		141.002		141.892		143.876	
1.1 strutturate								
1.2 altre	139.206		141.002		141.892		143.876	
2. Altri titoli	7.037		7.037		5.423		5.423	
2.1 strutturati								
2.2 altri	7.037		7.037		5.423		5.423	
<b>Totale</b>	<b>146.243</b>		<b>148.039</b>		<b>147.315</b>		<b>149.299</b>	

Per quanto riguarda i criteri di determinazione del fair value si rimanda alla Parte A - Politiche contabili.

### 3.3 Titoli in circolazione oggetto di copertura specifica

		Totale 31-12-2015	Totale 31-12-2014
1.	Titoli oggetto di copertura specifica del fair value	5.524	5.640
	a) rischio di tasso di interesse	5.524	5.640
	b) rischio di cambio		
	c) più rischi		
2.	Titoli oggetto di copertura specifica dei flussi finanziari		
	a) rischio di tasso di interesse		
	b) rischio di cambio		
	c) altro		

I titoli oggetto di copertura specifica, contabilizzati secondo le regole dell'hedge accounting, sono stati valutati al fair value secondo i principi esposti nella parte A - Politiche contabili.

## **Sezione 6 - Derivati di copertura - Voce 60**

Nella presente voce figurano i derivati finanziari di copertura che, alla data di riferimento del bilancio, presentano un fair value negativo.



## 6.1 Derivati di copertura: composizione per tipologia di copertura e per livelli gerarchici

	Fair value 31-12-2015			VN 31-12-2015	Fair value 31-12-2014			VN 31-12-2014
	L1	L2	L3		L1	L2	L3	
<b>A. Derivati finanziari</b>				1.000				1.000
1) Fair value				1.000				1.000
2) Flussi finanziari								
3) Investimenti esteri								
<b>B. Derivati creditizi</b>								
1) Fair value								
2) Flussi finanziari								
<b>Totale</b>				1.000				1.000

Legenda:  
 VN:valore nozionale  
 L1=Livello1  
 L2=Livello2  
 L3=Livello3

Per completezza di informazione si segnala che alla data del 31 dicembre 2015 il fair value di livello 2 è pari a 0,01 (unità di euro), mentre alla data del 31 dicembre 2014 era pari a 2 (unità di euro).

## Sezione 10 - Altre passività - Voce 100

### 10.1 Altre passività: composizione

	31-12-2015	31-12-2014
Debiti verso l'erario e verso altri enti impositori per imposte indirette	2.682	2.730
Rettifiche per partite illiquide di portafoglio	1.072	1.667
Debiti verso fornitori	335	276
Somme a disposizione della clientela o di terzi	63	122
Debiti verso il personale	32	60
Ratei e risconti passivi non riconducibili a voce propria	55	41
Pensioni da accreditare a clientela	2.747	2.143
Debiti verso il Fondo di Garanzia dei Depositanti del Credito Cooperativo	379	265
Altre partite passive	475	435
<b>TOTALE</b>	<b>7.840</b>	<b>7.739</b>

Le "Rettifiche per partite illiquide di portafoglio" rappresentano lo sbilancio tra le rettifiche "dare" e le rettifiche "avere" del portafoglio salvo buon fine e al dopo incasso, che trova pari ammontare tra i conti correnti della clientela e delle banche.

## Sezione 11 - Trattamento di fine rapporto del personale - Voce 110

### 11.1 Trattamento di fine rapporto del personale: variazioni annue

Nella presente voce figura il Fondo di Trattamento di fine rapporto rilevato con la metodologia prevista dallo IAS19.

	Totale 31-12-2015	Totale 31-12-2014
<b>A. Esistenze iniziali</b>	1.191	1.052
<b>B. Aumenti</b>	14	139
B.1 Accantonamento dell'esercizio	14	139
B.2 Altre variazioni		
<b>C. Diminuzioni</b>	48	
C.1 Liquidazioni effettuate	12	
C.2 Altre variazioni	36	
<b>D. Rimanenze finali</b>	1.157	1.191
<b>Totale</b>	1.157	1.191

Alla data di bilancio, la Banca si è avvalsa della facoltà di rilevare a Conto Economico gli Utili o le Perdite Attuariali che si sono manifestati nell'esercizio, pertanto la Voce D. "Rimanenze finali" del fondo iscritto coincide con il suo Valore Attuariale (Defined Benefit Obligation – DBO).

Le ipotesi attuariali adottate per la valutazione del fondo alla data di riferimento del bilancio sono le seguenti:

- tasso di attualizzazione: 2,30%
- tasso atteso di incrementi retributivi: Dirigenti 2,50%; Quadri 1,00%; Impiegati 1,00%
- tasso atteso di inflazione:
  - 1,50% per il 2016
  - 1,80% per il 2017
  - 1,70% per il 2018
  - 1,60% per il 2019
  - 2,00% dal 2020 in poi
- tasso annuo incremento TFR:
  - 2,625% per il 2016
  - 2,850% per il 2017
  - 2,775% per il 2018
  - 2,700% per il 2019
  - 3,000% dal 2020 in poi
- tasso di turnover: 2,00%
- frequenza anticipazioni: 0,50%

Con riferimento alle basi tecniche demografiche, sono state utilizzate:

- decesso: tabelle di mortalità RG48 pubblicate dalla Ragioneria Generale dello Stato
- inabilità: tavole INPS distinte per età e sesso
- pensionamento: 100% al raggiungimento dei requisiti AGO

In particolare occorre notare come:

- il tasso annuo di attualizzazione utilizzato per la determinazione del valore attuale dell'obbligazione è stato desunto, coerentemente con il par.83 dello IAS 19, dall'indice Iboxx Corporate A con duration 10+ rilevato alla data della valutazione. A tal fine si è scelto il rendimento avente durata comparabile alla duration del collettivo di lavoratori oggetto della valutazione;
- il tasso annuo di incremento del TFR come previsto dall'art. 2120 del Codice Civile, è pari al 75% dell'inflazione più 1,5 punti percentuali.

Per il calcolo del valore attuale è stato preso a riferimento l'indice iBoxx EUR Corporates A con duration 10+ rilevato al 31 dicembre 2015; se fosse stato usato l'indice iBoxx EUR Corporates AA10+ il DBO al 31 dicembre 2015, attualmente pari a 1.157 migliaia di euro, si sarebbe incrementato del 3,02% e sarebbe stato pari a 1.192 migliaia di euro.

### Informazioni aggiuntive richieste dallo IAS 19

Si riportano le analisi di sensibilità per ciascuna ipotesi attuariale rilevante alla fine dell'esercizio, mostrando gli effetti che ci sarebbero stati a seguito delle variazioni delle ipotesi attuariali ragionevolmente possibili a tale data, in termini assoluti.

A tal fine si riporta la seguente tabella:

#### Analisi di sensitività dei principali parametri valutativi sui dati al 31 dicembre 2015

	DBO al 31.12.2015
Tasso di inflazione + 1,40%	1.176.691,35
Tasso di inflazione – 1,40%	1.137.325,78
Tasso di attualizzazione + 1,40%	1.125.794,92
Tasso di attualizzazione – 1,40%	1.189.054,10
Tasso di turnover + 1%	1.155.247,71
Tasso di turnover – 1%	1.158.554,10
Duration del piano	11,6
Service Cost 2016	0,0

## 11.2 Altre informazioni

Il Fondo trattamento di fine rapporto copre l'ammontare dei diritti maturati, alla data di riferimento del bilancio, del personale dipendente, in conformità alla legislazione vigente e ai contratti collettivi di lavoro e integrativi.

Il Fondo di trattamento di fine rapporto calcolato ai sensi dell'art. 2120 del Codice Civile, non devoluto ai fondi pensione esterni o al fondo di tesoreria INPS, ammonta a Euro 1.138 migliaia di euro e nell'esercizio si è così movimentato:

	Totale 31-12-2015	Totale 31-12-2014
Fondo iniziale	1.136	1.121
Variazioni in aumento	14	15
Variazioni in diminuzione	12	
<b>Fondo finale</b>	<b>1.138</b>	<b>1.136</b>

## Sezione 12 - Fondi per rischi e oneri - Voce 120

### 12.1 Fondo per rischi ed oneri: composizione

Nelle presenti voci figurano le passività relative agli "Altri benefici a lungo termine", riconosciuti contrattualmente al personale in servizio, ai sensi dello IAS19, e le obbligazioni in essere, per le quali la banca ritiene probabile un esborso futuro di risorse, ai sensi dello IAS37.

Voci/Valori		Totale 31-12-2015	Totale 31-12-2014
1.	Fondi di quiescenza aziendali		
2.	Altri fondi per rischi ed oneri	499	431
	2.1 controversie legali	95	70
	2.2 oneri per il personale	168	162
	2.3 altri	236	199
	<b>Totale</b>	<b>499</b>	<b>431</b>

## 12.2 Fondo per rischi ed oneri: variazioni annue

	Fondi di quiescenza	Altri fondi	Totale
<b>A. Esistenze iniziali</b>		431	431
<b>B. Aumenti</b>		131	131
B.1 Accantonamento dell'esercizio		31	31
B.2 Variazioni dovute al passare del tempo			
B.3 Variazioni dovute a modifiche del tasso di sconto			
B.4 Altre variazioni		100	100
<b>C. Diminuzioni</b>		63	63
C.1 Utilizzo nell'esercizio			
C.2 Variazioni dovute a modifiche del tasso di sconto			
C.3 Altre variazioni		63	63
<b>D. Rimanenze finali</b>		499	499

La sottovoce B.1 - Accantonamento dell'esercizio - accoglie l'incremento del debito futuro stimato, relativo sia a fondi già esistenti che costituiti nell'esercizio.

La sottovoce B.2 - Variazioni dovute al passare del tempo - accoglie le variazioni connesse con il trascorrere del tempo corrispondenti ai ratei maturati, calcolati sulla base dei tassi di sconto utilizzati nell'esercizio precedente per l'attualizzazione dei fondi.

La sottovoce B.3 - Variazioni dovute a modifiche del tasso di sconto - accoglie incrementi di valore dei fondi determinati dall'applicazione di tassi di sconto inferiori rispetto a quelli utilizzati nell'esercizio precedente.

La sottovoce B.4 - Altre variazioni in aumento - accoglie:

- gli incrementi del debito generati in caso di pagamento anticipato rispetto ai tempi precedentemente stimati;
- la quota parte dell'utile del precedente esercizio destinata ad accantonamento al fondo per beneficenza e mutualità.

La sottovoce C.1 - Utilizzo nell'esercizio - si riferisce ai pagamenti effettuati.

La sottovoce C.2 - Variazioni dovute a modifiche del tasso di sconto - accoglie decrementi di valore dei fondi determinati dall'applicazione di tassi di sconto superiori rispetto a quelli utilizzati nell'esercizio precedente.

La sottovoce C.3 - Altre variazioni in diminuzione - accoglie:

- il decremento dovuto ad una minore stima del debito futuro relativo a fondi già esistenti;
- i decrementi del fondo per beneficenza e mutualità a seguito dell'utilizzo a fronte delle specifiche destinazioni.

## **12.4 Fondo per rischi ed oneri - altri fondi**

**La voce “Altri fondi per rischi e oneri” è costituita da:**

### **Fondo oneri futuri per controversie legali, per 95 mila euro.**

Il "Fondo oneri futuri per controversie legali" tutela la Banca da probabili esiti negativi derivanti dalle cause passive e dai reclami in corso; si riferisce principalmente alle controversie legali per lo svolgimento dei servizi di investimento e alle contestazioni sugli interessi (anatocismo).

In tutti i casi in cui l'effetto del differimento temporale nel sostenimento dell'onere stimato è risultato rilevante, si è provveduto a calcolare l'importo dei fondi e degli accantonamenti in misura pari al valore attuale degli esborsi necessari ad estinguere le obbligazioni. Il tasso di attualizzazione utilizzato è pari all'Euribor a 3 mesi.

### **Oneri per il personale, per 168 mila euro.**

L'importo esposto nella sottovoce 2.2 “oneri per il personale – Altri fondi rischi ed oneri”, della Tabella 12.1, si riferisce a:

- premi di anzianità/fedeltà relativi all'onere finanziario, determinato in base a valutazione attuariale, che la Banca dovrà sostenere, negli anni futuri, in favore del personale dipendente in relazione all'anzianità di servizio per euro 168 mila.

### **Altri - Fondo beneficenza e mutualità, per 236 mila euro.**

Nell'ambito degli altri fondi è compreso il fondo di beneficenza e mutualità che trae origine dallo statuto sociale (art. 49). Lo stanziamento viene annualmente determinato, in sede di destinazione di utili, dall'Assemblea dei soci; il relativo utilizzo viene deciso dal Consiglio di Amministrazione.



## **Sezione 14 - Patrimonio dell'impresa - Voci 130,150,160,170,180,190,200**

Nella Sezione è illustrata la composizione dei conti relativi al capitale e alle riserve della Banca.

#### **14.1 "Capitale" e "Azioni proprie": composizione**

La Banca ha emesso esclusivamente azioni ordinarie in ragione del capitale sociale sottoscritto pari a 1.365 migliaia di euro. Non vi sono azioni sottoscritte e non ancora liberate.

Non vi sono azioni proprie riacquistate.

Il capitale della Banca è costituito da azioni ordinarie del valore nominale di € 2,75 (valore al centesimo di euro).

## 14.2 Capitale - Numero azioni: variazioni annue

Voci/Tipologie		Ordinarie	Altre
<b>A.</b>	<b>Azioni esistenti all'inizio dell'esercizio</b>	<b>495.586</b>	
	- interamente liberate	495.586	
	- non interamente liberate		
A.1	Azioni proprie (-)		
<b>A.2</b>	<b>Azioni in circolazione: esistenze iniziali</b>	<b>495.586</b>	
<b>B.</b>	<b>Aumenti</b>	<b>12.730</b>	
B.1	Nuove emissioni	12.730	
	§ a pagamento	12.730	
	- operazioni di aggregazioni di imprese		
	- conversione di obbligazioni		
	- esercizio di warrant		
	- altre	12.730	
	§ a titolo gratuito		
	- a favore dei dipendenti		
	- a favore degli amministratori		
	- altre		
B.2	Vendita di azioni proprie		
B.3	Altre variazioni		
<b>C.</b>	<b>Diminuzioni</b>	<b>12.000</b>	
C.1	Annullamento		
C.2	Acquisto di azioni proprie		
C.3	Operazioni di cessione di imprese		
C.4	Altre variazioni	12.000	
<b>D.</b>	<b>Azioni in circolazione: rimanenze finali</b>	<b>496.316</b>	
D.1	Azioni proprie (+)		
D.2	Azioni esistenti alla fine dell'esercizio	496.316	
	- interamente liberate	496.316	
	- non interamente liberate		

Le informazioni si riferiscono al numero di azioni movimentate nel corso dell'esercizio.

Il valore nominale della singola azione espresso al centesimo di euro e' pari a 2,75.

### 14.3 Capitale: altre informazioni

	Valori
Numero soci al 31.12.2014	5.459
Numero soci: ingressi	318
Numero soci: uscite	89
<b>Numero soci al 31.12.2015</b>	<b>5.688</b>

#### 14.4 Riserve di utili: altre informazioni

	31-12-2015	31-12-2014
Riserva legale	37.921	36.480
<b>TOTALE</b>	<b>37.921</b>	<b>36.480</b>

La normativa di settore di cui all'art. 37 del D.Lgs. 385/93 e l'art.49 dello Statuto prevedono la costituzione obbligatoria della riserva legale.

Essa risulta destinataria di almeno il 70% degli utili netti annuali.

La riserva legale risulta indivisibile e indisponibile per la Banca, ad eccezione dell'utilizzo per la copertura di perdite di esercizio, al pari delle altre riserve di utili iscritte nel Patrimonio, in ragione dei vincoli di legge e di Statuto.

Alla riserva legale è stata inoltre accantonata la quota parte degli utili netti residui dopo le altre destinazioni previste dalla legge, dalla normativa di settore e dallo Statuto, deliberate dall'Assemblea.

Per un maggiore dettaglio delle Riserve di Utili della banca, si rinvia alle informazioni contenute della Parte F "Informazioni sul Patrimonio", sezione 1 "Il patrimonio dell'impresa" tabella B.1 "Patrimonio dell'impresa: composizione".

(art. 2427 c.7 bis del codice civile)

### Analisi della composizione delle riserve con riferimento alla disponibilità e distribuibilità

In ottemperanza all'articolo 2427, n.7-bis, cod.civ., si riporta di seguito il dettaglio della composizione del patrimonio netto della Banca, escluso l'utile di esercizio, con l'evidenziazione dell'origine e del grado di disponibilità delle diverse poste.

Descrizione	Importo	Possibilità di utilizzazione	Utilizzi effettuati nei tre precedenti esercizi	
			per copertura di perdite	per altre ragioni
Capitale sociale	1.365	A		198
Riserve di capitale:				
Riserve da sovrapprezzo azioni	597	B		52
Altre riserve:				
Riserva legale	37.921	C		
Riserva di rivalutazione monetaria	177	C		
Riserva di transizione agli IAS/IFRS	(1)	C		
Riserva da valutazione: attività finanziarie disponibili per la vendita	933	D		
Riserva da valutazione: utili/perdite attuariali su piani a benefici definiti	(92)	E		
<b>Totale</b>	<b>40.900</b>			<b>250</b>

**Legenda:**  
A=per copertura perdite e per rimborso del valore nominale delle azioni  
B=per copertura perdite e per rimborso del sovrapprezzo versato  
C=per copertura perdite  
D=per quanto previsto dallo IAS 39  
E=per quanto previsto dallo IAS 19

La "Riserva da valutazione: attività finanziarie disponibili per la vendita" può essere movimentata esclusivamente secondo le prescrizioni dello IAS 39. Essa trae origine dalla valutazione di strumenti finanziari e non può essere utilizzata nè per aumenti di capitale sociale, nè per distribuzione ai soci, nè per coperture di perdite. Le eventuali variazioni negative di tale riserva possono avvenire solo per riduzioni di fair value, per rigiri a conto economico o per l'applicazione di imposte correnti o differite.

Analoghe considerazioni, valgono per la Riserva da valutazione: utili/perdite attuariali su piani a benefici definiti.

### Analisi della distribuzione dell'utile di esercizio/copertura della perdita di esercizio (ai sensi dell'articolo 2427 comma 22-septies del Codice Civile)

Si riporta di seguito la proposta di destinazione dell'utile (o proposta di copertura della perdita) ai sensi dell'art 2427 comma 22-septies.

### Proposta di destinazione dell'utile d'esercizio e di distribuzione del dividendo

dati espressi in unità di euro

<b>Utile d'esercizio</b>	<b>50.433</b>
- Alla riserva legale (pari almeno al 70% degli utili netti annuali)	48.920
- Ai fondi mutualistici per la promozione e lo sviluppo della cooperazione (pari al 3% degli utili netti annuali)	1.513

## Altre informazioni

### 1. Garanzie rilasciate e impegni

Operazioni		Importo 31-12-2015	Importo 31-12-2014
1)	Garanzie rilasciate di natura finanziaria	6.072	6.725
	a) Banche	5.922	6.544
	b) Clientela	150	181
2)	Garanzie rilasciate di natura commerciale	11.140	10.907
	a) Banche		
	b) Clientela	11.140	10.907
3)	Impegni irrevocabili a erogare fondi	1.870	3.232
	a) Banche		
	- a utilizzo certo		
	- a utilizzo incerto		
	b) Clientela	1.870	3.232
	- a utilizzo certo	3	
	- a utilizzo incerto	1.867	3.232
4)	Impegni sottostanti ai derivati su crediti: vendite di protezione		
5)	Attività costituite in garanzia di obbligazioni di terzi		
6)	Altri impegni		2.605
	<b>Totale</b>	<b>19.082</b>	<b>23.469</b>

Tra le garanzie rilasciate di natura commerciale sono compresi i crediti di firma per garanzie personali che assistono specifiche transazioni commerciali o la buona esecuzione di contratti.

Tra quelle di natura finanziaria sono comprese le garanzie personali che assistono il regolare assolvimento del servizio del debito da parte del soggetto ordinante.

Il punto 1.a) "Garanzie rilasciate di natura finanziaria - Banche" comprende:

- impegni verso il Fondo di garanzia dei depositanti del credito cooperativo per 1.915 migliaia di euro;

- impegni verso il Fondo di garanzia degli obbligazionisti del credito cooperativo per 4.007 migliaia di euro.

Il punto 3 "Impegni irrevocabili a erogare fondi" comprende:

b) clientela - a utilizzo incerto

- margini utilizzabili su linee di credito irrevocabili concesse per 1.867 migliaia di euro.

## 2. Attività costituite a garanzie di proprie passività e impegni

Portafogli		Importo 31-12-2015	Importo 31-12-2014
1.	Attività finanziarie detenute per la negoziazione		
2.	Attività finanziarie valutate al fair value		
3.	Attività finanziarie disponibili per la vendita	121.205	193.690
4.	Attività finanziarie detenute sino alla scadenza		
5.	Crediti verso banche		
6.	Crediti verso clientela		
7.	Attività materiali		

In particolare, nelle voci sono stati iscritti i valori dei titoli costituiti a fronte di operazioni di pronti contro termine passive effettuate con titoli dell'attivo ed i valori dei titoli utilizzati nell'ambito delle operazioni di finanziamento garantite da titoli.

Nell'ambito di operazioni di provvista garantite, la Banca ha concesso in garanzia lo strumento finanziario "Dedalo Finance TV% 11/48 classe A" (codice isin IT0004746464) per l'importo nominale di 25.500 migliaia di euro e lo strumento finanziario "BCC Sme Finance 1 srl 12/60 TV classe A" (codice isin IT0004846116) per l'importo nominale di 37.000 migliaia di euro.



**4. Gestione e intermediazione per conto terzi**

Tipologia servizi	Importo
<b>1. Esecuzione di ordini per conto della clientela</b>	
a) Acquisti	
1. regolati	
2. non regolati	
b) Vendite	
1. regolate	
2. non regolate	
<b>2. Gestioni di portafogli</b>	
a) individuali	
b) collettive	
<b>3. Custodia e amministrazione di titoli</b>	<b>395.156</b>
a) titoli di terzi in deposito: connessi con lo svolgimento di banca depositaria (escluse le gestioni di portafogli)	
1. titoli emessi dalla banca che redige il bilancio	
2. altri titoli	
b) titoli di terzi in deposito (escluse gestioni di portafogli): altri	243.750
1. titoli emessi dalla banca che redige il bilancio	135.686
2. altri titoli	108.064
c) titoli di terzi depositati presso terzi	243.750
d) titoli di proprietà depositati presso terzi	151.406
<b>4. Altre operazioni</b>	<b>166.636</b>

La Banca non ha effettuato servizi di intermediazione per conto terzi.

Gli importi del punto 3. si riferiscono al valore nominale dei titoli.

**Le altre operazioni di cui al punto 4. comprendono:**

<b>1. Attività di ricezione e trasmissione di ordini:</b>	
- acquisti e vendite	93.116
<b>2. Attività di collocamento e offerta di servizi di terzi:</b>	
a) Collocamento alla clientela di quote e azioni di organismi di investimento collettivo del risparmio	56.703
b) Prodotti assicurativi	16.817

Gli importi, di cui al punto 1, si riferiscono ai dati di flusso dell'esercizio relativi alle operazioni di raccolta e trasmissione ordini per conto della clientela.

Gli importi di cui al punto 2, si riferiscono invece alle consistenze di fine esercizio dei prodotti collocati.

**5. Attività finanziarie oggetto di compensazione in bilancio, oppure soggette ad accordi quadro di compensazione o ad accordi similari.**

Forme tecniche				Ammontari correlati non oggetto di compensazione in bilancio			
	Ammontare lordo delle attività finanziarie (a)	Ammontare delle passività finanziarie compensato in bilancio (b)	Ammontare netto delle attività finanziarie riportato in bilancio (c=a-b)	Strumenti finanziari (d)	Depositi di contante ricevuti in garanzia (e)	Ammontare netto 31-12-2015 (f=c-d-e)	Ammontare netto 31-12-2014
1. Derivati	71		71			71	
2. Pronti contro termine							
3. Prestito titoli							
4. Altre							
<b>Totale 31-12-2015</b>	<b>71</b>		<b>71</b>			<b>71</b>	
<b>Totale 31-12-2014</b>							

**6. Passività finanziarie oggetto di compensazione in bilancio, oppure soggette ad accordi quadro di compensazione o ad accordi similari.**

Forme tecniche				Ammontari correlati non oggetto di compensazione in bilancio			
	Ammontare lordo delle attività finanziarie (a)	Ammontare delle attività finanziarie compensato in bilancio (b)	Ammontare netto delle passività finanziarie riportato in bilancio (c=a-b)	Strumenti finanziari (d)	Depositi di contante posti in garanzia (e)	Ammontare netto 31-12-2015 (f=c-d-e)	Ammontare netto 31-12-2014
1. Derivati				71		(71)	
2. Pronti contro termine							
3. Prestito titoli							
4. Altre							
<b>Totale 31-12-2015</b>				<b>71</b>		<b>(71)</b>	
<b>Totale 31-12-2014</b>							

## **PARTE C - Informazioni sul conto Economico**

### **Sezione 1 - Gli interessi - Voci 10 e 20**

Nelle presenti voci sono iscritti gli interessi attivi e passivi, i proventi e gli oneri assimilati relativi, rispettivamente, a disponibilità liquide, attività finanziarie detenute per la negoziazione, attività finanziarie disponibili per la vendita, attività finanziarie detenute sino alla scadenza, crediti, attività finanziarie valutate al fair value (voci 10, 20, 30, 40, 50, 60 e 70 dell'attivo) e a debiti, titoli in circolazione, passività finanziarie di negoziazione, passività finanziarie valutate al fair value (voci 10, 20, 30, 40, 50 del passivo) nonché eventuali altri interessi maturati nell'esercizio.

Fra gli interessi attivi e passivi figurano anche i differenziali o i margini, positivi o negativi, maturati sino alla data di riferimento del bilancio e scaduti o chiusi entro la data di riferimento relativi a contratti derivati.

## 1.1 Interessi attivi e proventi assimilati: composizione

Voci/Forme tecniche	Titoli di debito	Finanziamenti	Altre operazioni	Totale 31-12-2015	Totale 31-12-2014
1. Attività finanziarie detenute per la negoziazione					
2. Attività finanziarie disponibili per la vendita	2.428	182		2.610	3.796
3. Attività finanziarie detenute sino alla scadenza					
4. Crediti verso banche		682		682	836
5. Crediti verso clientela		10.723		10.723	11.155
6. Attività finanziarie valutate al fair value					
7. Derivati di copertura			117	117	118
8. Altre attività					
<b>Totale</b>	<b>2.428</b>	<b>11.587</b>	<b>117</b>	<b>14.132</b>	<b>15.905</b>

Dettaglio sottovoce 4 "Crediti verso Banche", colonna "Finanziamenti":

- conti correnti e depositi per 682 mila euro

Gli interessi attivi riferiti alle attività deteriorate, con esclusione degli interessi incassati su sofferenze pari a 41 mila euro, sono pari a 1.115 migliaia di euro.

Dettaglio sottovoce 5 "Crediti verso Clientela", colonna "Finanziamenti":

- conti correnti per 3.521 migliaia di euro

- mutui per 6.770 migliaia di euro

- anticipi Sbf per 340 mila euro

- altri finanziamenti per 92 mila euro

## 1.2 Interessi attivi e proventi assimilati: differenziali relativi alle operazioni di copertura

Voci	Totale 31-12-2015	Totale 31-12-2014
A. Differenziali positivi relativi a operazioni di copertura:	117	118
B. Differenziali negativi relativi a operazioni di copertura:		
<b>C. Saldo (A-B)</b>	<b>117</b>	<b>118</b>

### 1.3 Interessi attivi e proventi assimilati: altre informazioni

#### 1.3.1 Interessi attivi su attività finanziarie in valuta

Gli interessi attivi e proventi assimilati in valuta sono pari a 4 mila euro.

	Totale	
	31-12-2015	31-12-2014
- Crediti verso banche	3	2
- Crediti verso clientela	1	2
<b>Totale</b>	<b>4</b>	<b>4</b>

### **1.3.2 Interessi attivi su operazioni di leasing finanziario**

La Banca non ha posto in essere operazioni attive di leasing finanziario.



#### 1.4 Interessi passivi e oneri assimilati: composizione

Voci/Forme tecniche	Debiti	Titoli	Altre operazioni	Totale 31-12-2015	Totale 31-12-2014
1. Debiti verso banche centrali	(65)			(65)	(197)
2. Debiti verso banche	(4)			(4)	(9)
3. Debiti verso clientela	(1.349)			(1.349)	(2.905)
4. Titoli in circolazione		(3.468)		(3.468)	(3.541)
5. Passività finanziarie di negoziazione					
6. Passività finanziarie valutate al fair value					
7. Altre passività e fondi					
8. Derivati di copertura					
<b>Totale</b>	<b>(1.418)</b>	<b>(3.468)</b>		<b>(4.886)</b>	<b>(6.652)</b>

Nella sottovoce 2 “Debiti verso Banche”, colonna “Debiti” sono compresi interessi su:

- conti correnti e depositi per 4 mila euro

Nella sottovoce 3 “Debiti verso Clientela”, colonna “Debiti” sono compresi interessi su:

- conti correnti per 993 mila euro

- depositi per 356 mila euro

Nella sottovoce 4 “Titoli in circolazione”, colonna “Titoli” sono compresi interessi su:

- obbligazioni emesse per 3.368 migliaia di euro

- certificati di deposito per 100 mila euro

## 1.6 Interessi passivi e oneri assimilati: altre informazioni

### 1.6.1 Interessi passivi su passività in valuta

Gli interessi passivi e oneri assimilati in valuta sono pari a 1 migliaio di euro.

	Totale	
	31-12-2015	31-12-2014
- Debiti verso banche		
- Debiti verso clientela	(1)	(2)
<b>Totale</b>	<b>(1)</b>	<b>(2)</b>

## **1.6.2 Interessi passivi su passività per operazioni di leasing finanziario**

La Banca non ha posto in essere operazioni della specie.

## Sezione 2 - Le commissioni - Voci 40 e 50

Nelle presenti voci figurano i proventi e gli oneri relativi, rispettivamente, ai servizi prestati e a quelli ricevuti dalla Banca sulla base di specifiche previsioni contrattuali (garanzie, incassi e pagamenti, gestione e intermediazione ecc).

Sono esclusi i proventi e gli oneri considerati nella determinazione del tasso effettivo di interesse (in quanto ricondotti nelle voci 10 "interessi attivi e proventi assimilati" e 20 "interessi passivi e oneri assimilati" del conto economico) delle attività e passività finanziarie.

## 2.1 Commissioni attive: composizione

Tipologia servizi/Valori	Totale 31-12-2015	Totale 31-12-2014
a) garanzie rilasciate	122	106
b) derivati su crediti		
c) servizi di gestione, intermediazione e consulenza	1.017	866
1. negoziazione di strumenti finanziari		
2. negoziazione di valute	6	4
3. gestioni di portafogli		
3.1 individuali		
3.2 collettive		
4. custodia e amministrazione di titoli	68	71
5. banca depositaria		
6. collocamento di titoli	465	279
7. attività di ricezione e trasmissione di ordini	275	341
8. attività di consulenza		
8.1 in materia di investimenti		
8.2 in materia di struttura finanziaria		
9. distribuzione dei servizi di terzi	203	171
9.1 gestioni di portafogli	3	
9.1.1. individuali		
9.1.2. collettive	3	
9.2 prodotti assicurativi	167	127
9.3 altri prodotti	33	44
d) servizi di incasso e pagamento	1.092	1.035
e) servizi di servicing per operazioni di cartolarizzazione		
f) servizi per operazioni di factoring		
g) esercizio di esattorie e ricevitorie		
h) attività di gestione di sistemi multilaterali di negoziazione		
i) tenuta e gestione dei conti correnti	2.090	2.168
j) altri servizi	131	133
<b>Totale</b>	<b>4.452</b>	<b>4.308</b>

## 2.2 Commissioni attive: canali distributivi dei prodotti e servizi

Canali/Valori		Totale 31-12-2015	Totale 31-12-2014
<b>a) presso propri sportelli</b>		668	450
1. gestioni di portafogli			
2. collocamento di titoli		465	279
3. servizi e prodotti di terzi		203	171
<b>b) offerta fuori sede</b>			
1. gestioni di portafogli			
2. collocamento di titoli			
3. servizi e prodotti di terzi			
<b>c) altri canali distributivi</b>			
1. gestioni di portafogli			
2. collocamento di titoli			
3. servizi e prodotti di terzi			

## 2.3 Commissioni passive: composizione

Servizi/Valori	Totale 31-12-2015	Totale 31-12-2014
a) garanzie ricevute		(46)
b) derivati su crediti		
c) servizi di gestione e intermediazione	(124)	(103)
1. negoziazione di strumenti finanziari	(61)	(52)
2. negoziazione di valute	(8)	(10)
3. gestioni di portafogli		
3.1 proprie		
3.2 delegate da terzi		
4. custodia e amministrazione di titoli	(55)	(41)
5. collocamento di strumenti finanziari		
6. offerta fuori sede di strumenti finanziari, prodotti e servizi		
d) servizi di incasso e pagamento	(498)	(465)
e) altri servizi	(50)	(27)
<b>Totale</b>	<b>(672)</b>	<b>(641)</b>

### **Sezione 3 - Dividendi e proventi simili - Voce 70**

Nella presente voce figurano i dividendi relativi ad azioni o quote detenute in portafoglio diverse da quelle valutate in base al metodo del patrimonio netto. Sono esclusi i dividendi relativi a partecipazioni che rientrano in (o costituiscono) gruppi di attività in via di dismissione, da ricondurre nella voce 280 "utile (perdita) dei gruppi di attività in via di dismissione al netto delle imposte".

Sono compresi anche i dividendi e gli altri proventi di quote di O.I.C.R. (organismi di investimento collettivo del risparmio).



### 3.1 Dividendi e proventi simili: composizione

Voci/Proventi	Totale 31-12-2015		Totale 31-12-2014	
	Dividendi	Proventi da quote di O.I.C.R.	Dividendi	Proventi da quote di O.I.C.R.
A. Attività finanziarie detenute per la negoziazione				
B. Attività finanziarie disponibili per la vendita	28			
C. Attività finanziarie valutate al fair value				
D. Partecipazioni				
<b>Totale</b>	<b>28</b>			

## Sezione 4 - Il risultato netto dell'attività di negoziazione - Voce 80

Nella voce figurano per "sbilancio" complessivo (somma algebrica dei saldi di cui alle successive lettere a) e b)):

a) il saldo tra i profitti e le perdite delle operazioni classificate nelle "attività finanziarie detenute per la negoziazione" e nelle "passività finanziarie di negoziazione", inclusi i risultati delle valutazioni di tali operazioni.

Sono esclusi i profitti e le perdite relativi a contratti derivati connessi con la fair value option, da ricondurre in parte fra gli interessi di cui alle voci 10. e 20., e in parte nel "risultato netto delle attività e passività finanziarie valutate al fair value", di cui alla voce 110. del Conto Economico.

b) il saldo tra i profitti e le perdite delle operazioni finanziarie, diverse da quelle designate al fair value e da quelle di copertura, denominate in valuta, inclusi i risultati delle valutazioni di tali operazioni. I risultati della negoziazione e della valutazione delle attività e delle passività finanziarie per cassa in valuta sono separati da quelli relativi all'attività in cambi.

#### 4.1 Risultato netto dell'attività di negoziazione: composizione

Operazioni/Componenti reddituali	Plusvalenze (A)	Utili da negoziazione (B)	Minusvalenze (C)	Perdite da negoziazione (D)	Risultato netto [(A+B)-(C+D)]
<b>1. Attività finanziarie di negoziazione</b>	1	63	(35)	(224)	(195)
1.1 Titoli di debito		13			13
1.2 Titoli di capitale					
1.3 Quote di O.I.C.R.	1	21	(35)	(224)	(237)
1.4 Finanziamenti					
1.5 Altre		29			29
<b>2. Passività finanziarie di negoziazione</b>					
2.1 Titoli di debito					
2.2 Debiti					
2.3 Altre					
<b>3. Attività e passività finanziarie: differenze di cambio</b>					
<b>4. Strumenti derivati</b>					
4.1 Derivati finanziari					
- su titoli di debito e tassi di interesse					
- su titoli di capitale e indici azionari					
- su valute ed oro					
- altri					
4.2 Derivati su crediti					
<b>Totale</b>	1	63	(35)	(224)	(195)

Nella sottovoce "attività finanziarie di negoziazione: altre" sono compresi gli utili e le perdite derivanti dalla negoziazione di valute.

La Banca non detiene attività e passività finanziarie in valuta designate al fair value, ovvero oggetto di copertura del fair value (rischio di cambio o fair value) o dei flussi finanziari (rischio di cambio).

## Sezione 5 - Il risultato netto dell'attività di copertura - Voce 90

La Banca ha posto in essere derivati esclusivamente con finalità di copertura.

Formano oggetto di rilevazione nella voce, per "sbilancio" complessivo (somma algebrica dei saldi di cui alle successive lettere a) e b)):

- a) i risultati della valutazione delle operazioni di copertura del fair value e dei flussi finanziari;
- b) i risultati della valutazione delle attività e passività finanziarie oggetto di copertura del fair value;
- c) i differenziali e i margini, positivi e negativi, relativi a contratti derivati di copertura, diversi da quelli ricondotti tra gli interessi);
- d) i risultati della valutazione delle attività e passività per cassa collegate da una relazione di copertura del rischio di cambio.

## 5.1 Risultato netto dell'attività di copertura: composizione

Componenti reddituali/Valori	Totale 31-12-2015	Totale 31-12-2014
<b>A. Proventi relativi a:</b>		
A.1 Derivati di copertura del fair value		
A.2 Attività finanziarie coperte (fair value)		
A.3 Passività finanziarie coperte (fair value)	126	114
A.4 Derivati finanziari di copertura dei flussi finanziari		
A.5 Attività e passività in valuta		
<b>Totale proventi dell'attività di copertura (A)</b>	<b>126</b>	<b>114</b>
<b>B. Oneri relativi a:</b>		
B.1 Derivati di copertura del fair value	(134)	(105)
B.2 Attività finanziarie coperte (fair value)		
B.3 Passività finanziarie coperte (fair value)		(7)
B.4 Derivati finanziari di copertura dei flussi finanziari		
B.5 Attività e passività in valuta		
<b>Totale oneri dell'attività di copertura (B)</b>	<b>(134)</b>	<b>(112)</b>
<b>C. Risultato netto dell'attività di copertura (A-B)</b>	<b>(8)</b>	<b>2</b>

## Sezione 6 - Utili (Perdite) da cessione/riacquisto - Voce 100

### 6.1 Utili (Perdite) da cessione/riacquisto: composizione

Figurano i saldi positivi o negativi tra gli utili e le perdite realizzati con la vendita della attività o passività finanziare diverse da quelle di negoziazione e da quelle designate al fair value.

Voci/Componenti reddituali	Totale 31-12-2015			Totale 31-12-2014		
	Utili	Perdite	Risultato netto	Utili	Perdite	Risultato netto
<b>Attività finanziarie</b>						
1. Crediti verso banche						
2. Crediti verso clientela	183	(125)	58			
3. Attività finanziarie disponibili per la vendita	3.261	(4)	3.257	4.856		4.856
3.1 Titoli di debito	3.133	(4)	3.129	4.856	(0)	4.856
3.2 Titoli di capitale						
3.3 Quote di O.I.C.R.	128		128			
3.4 Finanziamenti						
4. Attività finanziarie detenute sino alla scadenza						
<b>Totale attività</b>	<b>3.444</b>	<b>(129)</b>	<b>3.315</b>	<b>4.856</b>		<b>4.856</b>
<b>Passività finanziarie</b>						
1. Debiti verso banche						
2. Debiti verso clientela						
3. Titoli in circolazione	10	(14)	(4)	32	(6)	26
<b>Totale passività</b>	<b>10</b>	<b>(14)</b>	<b>(4)</b>	<b>32</b>	<b>(6)</b>	<b>26</b>

Alla sottovoce 3. Passività finanziarie - Titoli in circolazione sono iscritti utili da riacquisto di titoli obbligazionari di propria emissione collocati presso la clientela, diversi da quelli oggetto di copertura ed oggetto di applicazione della *fair value option*.

## **Sezione 8 - Le rettifiche/riprese di valore nette per deterioramento - Voce 130**

Nella sezione sono rappresentati i saldi delle rettifiche di valore e delle riprese di valore connesse con il deterioramento dei crediti verso clientela e verso banche, delle attività finanziarie disponibili per la vendita, delle attività finanziarie detenute sino a scadenza e delle altre operazioni finanziarie.

### 8.1 Rettifiche di valore nette per deterioramento di crediti: composizione

Operazioni/Componenti reddituali	Rettifiche di valore			Riprese di valore - Specifiche		Riprese di valore - Di portafoglio		Totale	
	Specifiche - Cancellazioni	Specifiche - Altre	Di portafoglio	A	B	A	B	31-12-2015	31-12-2014
A. Crediti verso banche - Finanziamenti - Titoli di debito									
B. Crediti verso clientela Crediti deteriorati acquistati - Finanziamenti - Titoli di debito Altri crediti - Finanziamenti - Titoli di debito	(34)	(7.686)	(115)	537	1.157		149	(5.992)	(6.158)
	(34)	(7.686)	(115)	537	1.157		149	(5.992)	(6.158)
	(34)	(7.686)	(115)	537	1.157		149	(5.992)	(6.158)
C. Totale	(34)	(7.686)	(115)	537	1.157		149	(5.992)	(6.158)

A = Da interessi  
B = Altre riprese

Le rettifiche di valore, in corrispondenza della colonna "Specifiche – Altre", si riferiscono alle svalutazioni analitiche dei crediti, mentre quelle riportate nella colonna " Specifiche – Cancellazioni", derivano da eventi estintivi. Le rettifiche di valore, in corrispondenza della colonna "Di portafoglio" corrispondono alla svalutazioni collettive.

Le riprese di valore, in corrispondenza della colonna " Specifiche – A", si riferiscono ai ripristini di valore corrispondenti agli interessi maturati nell'esercizio sulla base dell'originario tasso di interesse effettivo precedentemente utilizzato per calcolare le rettifiche di valore.



## 8.2 Rettifiche di valore nette per deterioramento di attività finanziarie disponibili per la vendita: composizione

Operazioni/Componenti reddituali	Rettifiche di valore - Specifiche		Riprese di valore - Specifiche		Totale	
	Cancellazioni	Altre	A	B	31-12-2015	31-12-2014
A. Titoli di debito				3	3	34
B. Titoli di capitale		(99)			(99)	
C. Quote di O.I.C.R.						
D. Finanziamenti a banche						
E. Finanziamenti a clientela						
<b>F. Totale</b>		(99)		3	(96)	34

**A = Da interessi**

**B = Altre riprese**

#### 8.4 Rettifiche di valore nette per deterioramento di altre operazioni finanziarie: composizione

Operazioni/Componenti reddituali	Rettifiche di valore			Riprese di valore - Specifiche		Riprese di valore - Di portafoglio		Totale	
	Specifiche - Cancellazioni	Specifiche - Altre	Di portafoglio	A	B	A	B	31-12-2015	31-12-2014
A. Garanzie rilasciate									
B. Derivati su crediti									
C. Impegni ad erogare fondi									
D. Altre operazioni	(122)	(221)						(343)	(177)
<b>E. Totale</b>	<b>(122)</b>	<b>(221)</b>						<b>(343)</b>	<b>(177)</b>

A = Da interessi

B = Altre riprese

Le rettifiche di valore di cui alla colonna "rettifiche di valore - Specifiche altre" sono relative a stanziamenti per interventi del Fondo di Garanzia dei Depositanti per 221 mila euro, quantificati per impegni in essere alla data del 31 dicembre 2015.

## **Sezione 9 - Le spese amministrative - Voce 150**

Nella presente sezione sono dettagliate le “spese per il personale” e le “altre spese amministrative” registrate nell’esercizio.

## 9.1 Spese per il personale: composizione

Tipologia di spese/Valori		Totale 31-12-2015	Totale 31-12-2014
1)	Personale dipendente	(5.708)	(5.708)
	a) salari e stipendi	(4.024)	(3.967)
	b) oneri sociali	(1.020)	(1.014)
	c) indennità di fine rapporto	(261)	(261)
	d) spese previdenziali		
	e) accantonamento al trattamento di fine rapporto del personale	(27)	(35)
	f) accantonamento al fondo trattamento di quiescenza e obblighi simili:		
	- a contribuzione definita		
	- a benefici definiti		
	g) versamenti ai fondi di previdenza complementare esterni:	(176)	(177)
	- a contribuzione definita	(176)	(177)
	- a benefici definiti		
	h) costi derivanti da accordi di pagamento basati su propri strumenti patrimoniali		
	i) altri benefici a favore dei dipendenti	(200)	(254)
2)	Altro personale in attività	(1)	(106)
3)	Amministratori e sindaci	(263)	(269)
4)	Personale collocato a riposo		
5)	Recuperi di spese per dipendenti distaccati presso altre aziende		
6)	Rimborsi di spese per dipendenti di terzi distaccati presso la società		
<b>Totale</b>		<b>(5.972)</b>	<b>(6.083)</b>

La sottovoce 1) Personale dipendente sub g) comprende le quote relative al trattamento di fine rapporto maturato nell'esercizio e destinate al Fondo di previdenza di categoria per 176 mila euro.

Nella sottovoce 3) "Amministratori e Sindaci" sono compresi i compensi degli amministratori e sindaci, ivi inclusi gli oneri previdenziali a carico dell'azienda ed i relativi rimborsi spese, per 18 mila euro;

## 9.2 Numero medio dei dipendenti per categoria

	Totale 31-12-2015	Totale 31-12-2014
<b>1. Personale dipendente:</b>	<b>78</b>	<b>81</b>
a) dirigenti	1	1
b) quadri direttivi	21	23
c) restante personale dipendente	56	57
<b>2. Altro personale</b>		

Il numero medio è calcolato come media ponderata dei dipendenti dove il peso è dato dal numero di mesi lavorati sull'anno.

#### 9.4 Altri benefici a favore dei dipendenti

	31-12-2015	31-12-2014
Spese di formazione	(7)	(40)
Premi assicurativi	(9)	(9)
Altre spese	(184)	(204)
<b>TOTALE</b>	<b>(200)</b>	<b>(253)</b>

## 9.5 Altre spese amministrative: composizione

	31-12-2015	31-12-2014
Prestazioni professionali	(419)	(411)
Contributi associativi/altri	(231)	(128)
Pubblicità e promozione	(100)	(90)
Rappresentanza	(73)	(60)
Canoni per locazione di immobili	(180)	(200)
Altri fitti e canoni passivi	(185)	(164)
Elaborazione e trasmissione dati	(302)	(241)
Manutenzioni	(190)	(206)
Premi di assicurazione	(42)	(43)
Servizi esternalizzati Federazione/ Servizi Bancari Associati	(330)	(386)
Spese di vigilanza, trasporto e contazione valori	(75)	(82)
Spese di pulizia	(91)	(86)
Stampati, cancelleria e pubblicazioni	(95)	(109)
Spese telefoniche, postali e di trasporto	(143)	(165)
Utenze e riscaldamento	(135)	(142)
Altre spese amministrative	(234)	(327)
Imposta di bollo	(1.081)	(1.104)
Imposta comunale sugli immobili	(48)	(48)
Imposta sostitutiva DPR 601/73	(12)	(28)
Altre imposte	(421)	(23)
Spese derivanti da operaz. autocartolarizzazione	(95)	(126)
<b>TOTALE</b>	<b>(4.482)</b>	<b>(4.169)</b>

Nella voce "Altre imposte" è ricompreso l'importo di euro 398 mila, relativo al contributo ordinario e straordinario versato nel 2015 al Fondo di Risoluzione Nazionale.

" Ai sensi di quanto disposto dall'art.2427, comma 1, n.16 bis del Codice Civile, si fornisce di seguito l'ammontare dei compensi corrisposti a favore della società di revisione legale Deloitte & Touche S.p.A.. Tali corrispettivi, di competenza dell'esercizio 2015, sono quelli contrattualizzati, comprensivi di eventuali indicizzazioni ( ma non anche di spese vive ed IVA)."

Servizio	Importo
Revisione legale dei conti	32
Altri servizi di verifica svolti	6
Servizi di consulenza fiscale	
Altri servizi diversi	

## Sezione 10 - Accantonamenti netti ai fondi per rischi e oneri - Voce 160

### 10.1 Accantonamenti netti ai fondi per rischi e oneri: composizione

Nella presente voce figura il saldo, positivo o negativo, tra gli accantonamenti e le eventuali riattribuzioni a conto economico di fondi ritenuti esuberanti, relativamente ai fondi di cui alla sottovoce b) ("altri fondi") della voce 120 ("fondi per rischi e oneri") del passivo dello stato patrimoniale. Gli accantonamenti includono anche gli incrementi dei fondi dovuti al trascorrere del tempo (maturazione degli interessi impliciti nell'attualizzazione).

Voci/Valori	Controversie legali	Revocatorie	Altre	Totale
<b>A. Aumenti</b>	(25)			(25)
A.1 Accantonamento dell'esercizio	(25)			(25)
A.2 Variazioni dovute al passare del tempo				
A.3 Variazioni dovute a modifiche del tasso di sconto				
A.4 Altre variazioni in aumento				
<b>B. Diminuzioni</b>				
B.1 Variazioni dovute a modifiche del tasso di sconto				
B.2 Altre variazioni in diminuzione				
<b>Totale</b>	(25)			(25)

La sottovoce A.1 - Accantonamento dell'esercizio - accoglie l'incremento del debito futuro stimato, relativo sia a fondi già esistenti che costituiti nell'esercizio.

La sottovoce A.2 - Variazioni dovute al passare del tempo - accoglie i ripristini di valore connessi con il trascorrere del tempo corrispondenti ai ratei maturati.

La sottovoce A.4 - Altre variazioni in aumento - accoglie gli incrementi del debito generati in caso di pagamento anticipato rispetto ai tempi precedentemente stimati.

La sottovoce B.2 - Altre variazioni in diminuzione - accoglie il decremento dovuto ad una minore stima del debito futuro relativo a fondi già esistenti.



## **Sezione 11 - Rettifiche/riprese di valore nette su attività materiali - Voce 170**

Nella Sezione è riportato il saldo fra le rettifiche di valore e le riprese di valore relative alle attività materiali detenute ad uso funzionale o a scopo di investimento, incluse quelle relative ad attività acquisite in locazione finanziaria e ad attività concesse in leasing operativo.

## 11.1 Rettifiche di valore nette su attività materiali: composizione

Attività/Componente reddituale	Ammortamento (a)	Rettifiche di valore per deterioramento (b)	Riprese di valore (c)	Risultato netto (a+b-c)
<b>A. Attività materiali</b>				
A.1 Di proprietà	(542)			(542)
- Ad uso funzionale	(542)			(542)
- Per investimento				
A.2 Acquisite in leasing finanziario				
- Ad uso funzionale				
- Per investimento				
<b>Totale</b>	(542)			(542)

Alla data di riferimento del bilancio non risultano attività in via di dismissione ai sensi dell'IFRS 5.

Le aliquote di ammortamento adottate per le principali categorie di immobilizzi sono le seguenti:

immobili 3%

impianti e attrezzature 10%

mobili e macchine ordinarie d'ufficio 10%

arredamenti 10%

automezzi 20%

impianti di allarme 20%

macchine d'ufficio elettromeccaniche ed elettroniche 20%

Tali aliquote sono ritenute adeguate per riflettere le residue possibilità di utilizzo delle relative immobilizzazioni.

## **Sezione 12 - Rettifiche/riprese di valore nette su attività immateriali - Voce 180**

Nella Sezione è riportato il saldo fra le rettifiche di valore e le riprese di valore relative alle attività immateriali, diverse dall'avviamento, incluse quelle relative ad attività acquisite in locazione finanziaria e ad attività concesse in leasing operativo.

**12.1 Rettifiche di valore nette su attività immateriali: composizione**

<b>Attività/Componente reddituale</b>	<b>Ammortamento (a)</b>	<b>Rettifiche di valore per deterioramento (b)</b>	<b>Riprese di valore (c)</b>	<b>Risultato netto (a+b-c)</b>
<b>A. Attività immateriali</b>				
A.1 Di proprietà	(10)			(10)
- Generate internamente dall'azienda				
- Altre	(10)			(10)
A.2 Acquisite in leasing finanziario				
<b>Totale</b>	<b>(10)</b>			<b>(10)</b>

Le rettifiche di valore, interamente riferibili ad ammortamenti, riguardano attività immateriali con vita utile definita ed acquisite all'esterno.

Le attività immateriali sono meglio descritte nella sezione 12 parte B della Nota Integrativa.

## **Sezione 13 - Gli altri oneri e proventi di gestione - Voce 190**

Nella Sezione sono illustrati i costi e i ricavi non imputabili alle altre voci, che concorrono alla determinazione della voce 280 "Utili (Perdita) dell'operatività corrente al netto delle imposte".

### 13.1 Altri oneri di gestione: composizione

	31-12-2015	31-12-2014
Insistenze e sopravvenienze non riconducibili a voce propria	(43)	(36)
Transazioni per cause passive e reclami	(92)	(2)
Ammortamento delle spese per migliorie su beni di terzi non separabili	(38)	(34)
Altri oneri di gestione	(143)	
<b>TOTALE</b>	<b>(316)</b>	<b>(72)</b>

Nella voce "Altri oneri di gestione" è riportato l'ammontare del contributo per l'anno 2015 previsto dalla Direttiva 2014/49/UE (DGSD - Deposit Guarantee Schemes Directive), la quale istituisce un quadro normativo armonizzato a livello dell'Unione Europea in materia di sistemi di garanzia dei depositi.

### 13.2 Altri proventi di gestione: composizione

	31-12-2015	31-12-2014
Recupero imposte e tasse	1.078	1.097
Rimborso spese legali per recupero crediti	170	164
Recupero di spese su operazioni bancarie	150	145
Insussistenze e sopravvenienze non riconducibili a voce propria	66	46
Commissioni di istruttoria veloce	153	145
Altri proventi di gestione (compr. arrotondamenti)	22	
<b>TOTALE</b>	<b>1.639</b>	<b>1.597</b>

I recuperi di imposte sono riconducibili prevalentemente all'imposta di bollo sui conti correnti, sui libretti di risparmio, sui prodotti finanziari e all'imposta sostitutiva sui finanziamenti a medio/lungo termine.

## **Sezione 18 - Le imposte sul reddito dell'esercizio dell'operatività corrente - Voce 260**

Nella presente voce figura l'onere fiscale – pari al saldo fra la fiscalità corrente e quella differita – relativo al reddito dell'esercizio.



**18.1 Imposte sul reddito dell'esercizio dell'operatività corrente: composizione**

Componenti reddituali/Valori		Totale 31-12-2015	Totale 31-12-2014
1.	Imposte correnti (-)	(560)	(1.889)
2.	Variazioni delle imposte correnti dei precedenti esercizi (+/-)	18	32
3.	Riduzione delle imposte correnti dell'esercizio (+)		
3bis	Riduzione delle imposte correnti dell'esercizio per crediti di imposta di cui alla Legge 214/2011 (+)		
4.	Variazione delle imposte anticipate (+/-)	571	1.191
5.	Variazione delle imposte differite (+/-)		
6.	<b>Imposte di competenza dell'esercizio (-) (-1+/-2+3+3bis+/-4+/-5)</b>	29	(666)

Le imposte correnti sono state rilevate in base alla legislazione fiscale vigente. Ai fini IRES, le imposte correnti sono determinate tenendo conto delle disposizioni previste per le società cooperative a mutualità prevalente, introdotte dalla L. 311/2004.

Le variazioni delle imposte anticipate per 571 mila euro sono costituite dalla differenza positiva tra gli aumenti e le diminuzioni indicate nella tabella 13.3.

## 18.2 Riconciliazione tra onere fiscale teorico e onere fiscale effettivo di bilancio

Voci/Valori	Totale 31-12-2015
<b>IRES</b>	
<b>Utile della operatività corrente al lordo delle imposte (voce 250 del conto economico)</b>	21
<b>Onere fiscale teorico (27,50%)</b>	(6)
<b>Maggiore onere fiscale per variazioni in aumento</b>	2.305
Temporanee	
- variazioni manifestatesi nell'esercizio	1.541
Definitive	
- annullamento variazioni temporanee esercizi precedenti	
- variazioni manifestatesi nell'esercizio	764
<b>Minore onere fiscale per variazioni in diminuzione</b>	484
Temporanee	
- variazioni manifestatesi nell'esercizio	
Definitive	
- annullamento variazioni temporanee esercizi precedenti	131
- variazioni manifestatesi nell'esercizio	353
- deduzioni fino a concorrenza dell'imponibile fiscale	
<b>Imponibile (perdita) fiscale</b>	1.842
Imposta corrente lorda	(506)
Addizionale all'IRES 8,5%	
Detrazioni	1
<b>Imposta corrente netta a C.E.</b>	(505)
<b>Variazioni delle imposte anticipate/differite/correnti</b>	505
<b>Imposta di competenza dell'esercizio</b>	
<b>IRAP</b>	
<b>Utile della operatività corrente al lordo delle imposte (voce 250 del conto economico)</b>	21
<b>Onere fiscale teorico (aliquota ordinaria 4,65%)</b>	(1)
<b>Voci non rilevanti nella determinazione dell'imponibile:</b>	11.473
- Ricavi e proventi (-)	(1.337)
- Costi e oneri (+)	12.810
<b>Maggiore onere fiscale per variazioni in aumento</b>	1.598
Temporanee	
-variazioni manifestatesi nell'esercizio	
Definitive	
- annullamento variazioni in temporanee esercizi precedenti	
- variazioni manifestatesi nell'esercizio	1.598
<b>Minore onere fiscale per variazioni in diminuzione</b>	12.119
Temporanee	
- variazioni manifestatesi nell'esercizio	4.494
Definitive	
- annullamento variazioni temporanee esercizi precedenti	7.625
<b>Valore della produzione</b>	973
Imposta corrente	(45)
Effetto di maggiorazioni/agevolazioni regionali di aliquota	(9)
<b>Imposta corrente effettiva a C.E.</b>	(54)
<b>Variazioni delle imposte anticipate/differite/correnti</b>	83
<b>Imposta di competenza dell'esercizio</b>	29

**Imposte sostitutive**

**TOTALE IMPOSTE DI COMPETENZA (VOCE 260 DI CONTO ECONOMICO)**

29

## Sezione 20 - Altre informazioni

### Mutualità prevalente

Si attesta che sussistono e permangono le condizioni di mutualità prevalente. A tal fine, ai sensi del disposto dell'art. 2512 del Codice Civile e dell'art. 35 del D.Lgs. n. 385 del 1993 e delle correlate Istruzioni di Vigilanza, nel corso dell'esercizio la Banca ha rispettato i requisiti previsti in tema di operatività prevalente con i soci. In particolare, per quanto richiesto dall'art. 35 citato, e così come risultante dalle segnalazioni periodiche inviate all'Organo di Vigilanza, si documenta che le attività di rischio destinate ai soci o ad attività a ponderazione zero sono state superiori al 50% del totale delle stesse nel corso dell'anno. Tale percentuale è pari al 68,94% ed è calcolata come media degli indici di operatività prevalente rilevati alla fine di ciascun trimestre solare. L'indice di ciascun trimestre è calcolato come rapporto tra le attività di rischio a favore dei soci a ponderazione zero sul totale delle attività di rischio. Tale criterio è in linea con quanto chiarito dall'Agenzia delle Entrate con la consulenza giuridica del 6 dicembre 2011, resa pubblica con l'emanazione della risoluzione n.45/E del 7 maggio 2012.

Si attesta inoltre che lo Statuto della Banca contiene le clausole richieste dall'art. 2514 Codice Civile, e che tali clausole sono state rispettate nell'esercizio.

## Sezione 21 - Utile per azione

La Banca è una società cooperativa a mutualità prevalente. Si ritengono di conseguenza non significative dette informazioni, tenuto conto della natura della Società.

## PARTE D - Redditività complessiva

### REDDITIVITA' COMPLESSIVA

#### Prospetto analitico della redditività complessiva

Voci	Importo lordo	Imposta sul reddito	Importo netto
<b>10. Utile (Perdita) d'esercizio</b>			<b>50</b>
<b>Altre componenti reddituali senza rigiro a conto economico</b>			
20. Attività materiali			
30. Attività immateriali			
40. Piani a benefici definiti	47	(13)	34
50. Attività non correnti in via di dismissione			
60. Quota delle riserve da valutazione delle partecipazioni valutate a patrimonio netto			
<b>Altre componenti reddituali con rigiro a conto economico</b>			
<b>70. Copertura di investimenti esteri:</b>			
a) variazioni di fair value			
b) rigiro a conto economico			
c) altre variazioni			
<b>80. Differenze di cambio:</b>			
a) variazioni di valore			
b) rigiro a conto economico			
c) altre variazioni			
<b>90. Copertura dei flussi finanziari:</b>			
a) variazioni di fair value			
b) rigiro a conto economico			
c) altre variazioni			
<b>100. Attività finanziarie disponibili per la vendita:</b>	<b>(2.008)</b>	<b>664</b>	<b>(1.344)</b>
a) variazioni di fair value	1.249	(413)	836
b) rigiro a conto economico	(3.257)	1.077	(2.180)
- rettifiche da deterioramento			
- utili/perdite da realizzo	(3.257)	1.077	(2.180)
c) altre variazioni			
<b>110. Attività non correnti in via di dismissione</b>			
a) variazioni di fair value			
b) rigiro a conto economico			
c) altre variazioni			
120. Quota delle riserve da valutazione delle partecipazioni a patrimonio netto:			
a) variazioni di fair value			
b) rigiro a conto economico			
- rettifiche da deterioramento			
- utili/perdite da realizzo			
c) altre variazioni			
<b>130. Totale altre componenti reddituali</b>	<b>(1.961)</b>	<b>651</b>	<b>(1.310)</b>
<b>140. Redditività complessiva (Voce 10 + 130)</b>	<b>(1.961)</b>	<b>651</b>	<b>(1.260)</b>

## PARTE E - Informazioni sui rischi e sulle relative politiche di copertura

### Sezione 1 - Rischio di credito

#### INFORMAZIONI DI NATURA QUALITATIVA

##### 1. Aspetti generali

Gli obiettivi e le strategie dell'attività creditizia della Banca riflettono *in primis* le specificità normative, ("mutualità" e "localismo"), che l'ordinamento bancario riserva alle Banche di Credito Cooperativo e sono indirizzati:

- ad un'efficiente selezione delle singole controparti, attraverso una completa ed accurata analisi della capacità delle stesse di onorare gli impegni contrattualmente assunti, finalizzata a contenere il rischio di credito;
- alla diversificazione del rischio stesso, individuando nei crediti di importo limitato il naturale bacino operativo della Banca, nonché circoscrivendo la concentrazione delle esposizioni su gruppi di clienti connessi o su singoli rami di attività economica;
- al controllo andamentale delle singole posizioni effettuato sia con procedura informatica, sia con un'attività di monitoraggio sistematica sui rapporti che presentano delle anomalie.

La politica commerciale che contraddistingue l'attività creditizia della Banca è, quindi, orientata al sostegno finanziario della propria economia locale e si caratterizza per un'elevata propensione ad intrattenere rapporti di natura fiduciaria e personale con tutte le componenti (famiglie, micro e piccole imprese, artigiani) del proprio territorio di riferimento, nonché per una particolare vocazione operativa a favore dei clienti-soci anche mediante scambi non prevalentemente di natura patrimoniale. Peraltro, non meno rilevante è la funzione etica svolta dalla Banca a favore di determinate categorie di operatori economici (ad esempio, giovani e immigrati), anche tramite l'applicazione di condizioni economiche più vantaggiose.

In tale contesto, i settori delle famiglie, delle micro e piccole imprese e degli artigiani rappresentano i segmenti di clientela tradizionalmente di elevato interesse per la Banca.

L'importante quota degli impieghi rappresentata dai mutui residenziali, offerti secondo diverse tipologie di prodotti, testimonia l'attenzione particolare della Banca nei confronti del comparto delle famiglie.

Il segmento delle micro e piccole imprese e quello degli artigiani rappresenta un altro settore di particolare importanza per la Banca.

In tale ambito, le strategie della Banca sono volte a instaurare relazioni creditizie e di servizio di medio-lungo periodo attraverso l'offerta di prodotti e servizi mirati e rapporti personali e collaborativi con la stessa clientela.

In tale ottica, si collocano anche le convenzioni ovvero gli accordi di *partnership* raggiunti e in via di definizione con diversi Confidi e varie associazioni di categoria.

Sotto il profilo merceologico, la concessione del credito è prevalentemente indirizzata verso i rami di attività economica rappresentati dall'edilizia/trasporti/servizi/commercio.

La Banca è altresì uno dei *partner* finanziari di riferimento di enti territoriali, nonché di altri enti locali e di strutture alle stesse riconducibili. L'attività creditizia verso tali enti si sostanzia nell'offerta di forme particolari di finanziamento finalizzate alla realizzazione di specifici progetti oppure al soddisfacimento di fabbisogni finanziari di breve periodo.

Oltre all'attività creditizia tradizionale, la Banca è esposta ai rischi di posizione e di controparte con riferimento, rispettivamente, all'operatività in titoli ed in derivati OTC non speculativa.

L'operatività in titoli comporta una limitata esposizione della Banca al rischio di posizione in quanto gli investimenti in strumenti finanziari sono orientati verso emittenti (governi centrali, intermediari finanziari e imprese non finanziarie) di elevato *standing* creditizio.

L'esposizione al rischio di controparte dell'operatività in derivati OTC non speculativa è molto contenuta poiché assunta esclusivamente nei confronti dell'Istituto Centrale di Categoria (Iccrea Banca Spa).

##### 2. Politiche di gestione del rischio di credito

###### 2.1 Aspetti organizzativi

Nello svolgimento della sua attività la Banca è esposta al rischio che i crediti, a qualsiasi titolo vantati, non siano onorati dai terzi debitori alla scadenza e, pertanto, debbano essere registrate delle perdite dalla loro cancellazione, in tutto o in parte, in bilancio. Tale rischio è riscontrabile eminentemente nell'attività tradizionale di erogazione di crediti, garantiti o non garantiti, iscritti in bilancio, nonché in analoghe operazioni non iscritte in bilancio (ad esempio, crediti di firma).

Le potenziali cause di inadempimento risiedono in larga parte nella mancanza di disponibilità economica della controparte (mancanza di liquidità, insolvenza) e in misura minore in ragioni indipendenti dalla condizione finanziaria della controparte, quali il rischio Paese

e/o rischio operativo.

Le attività diverse da quella tradizionale di prestito espongono ulteriormente la Banca al rischio di credito. In questo caso il rischio di credito può, per esempio, derivare da:

- compravendite di titoli;
- sottoscrizione di contratti derivati OTC non speculativi;

Le controparti di tali transazioni potrebbero risultare inadempienti a causa di insolvenza, mancanza di liquidità, deficienza operativa, eventi politici ed economici o per altre ragioni.

In ossequio alle disposizioni in materia di "Sistema dei Controlli interni, Sistema Informativo e Continuità operativa" (contenuta nel 15° aggiornamento della Circolare n.263 del 27 dicembre 2006 "Nuove disposizioni di vigilanza prudenziali per le banche" ma, nel corso del 2015, trasferito all'interno della Circolare n.285/2013), la Banca si è dotata di una struttura organizzativa funzionale al raggiungimento di un efficiente ed efficace processo di gestione e controllo del rischio di credito. In ottemperanza a quanto stabilito nelle nuove disposizioni la Banca si è conformata al nuovo quadro regolamentare, fatte salve alcune disposizioni per le quali erano previsti differenti e meno stringenti termini per l'adeguamento, in conformità al piano trasmesso con la relazione di autovalutazione all'Autorità di Vigilanza nel mese di gennaio 2014, all'interno del quale risultavano indicate le misure da adottare e la relativa scansione temporale per assicurare il pieno rispetto delle predette disposizioni.

In questo ambito, la Banca ha intrapreso specifiche iniziative di carattere organizzativo ed operativo con riguardo al processo di gestione e controllo del rischio di credito.

Tenuto conto di quanto richiesto nelle sopra richiamate disposizioni, si ritiene che gli ambiti di intervento volti a rendere pienamente conforme il presidio del rischio ai requisiti normativi attingano al grado di formalizzazione delle politiche di valutazione dei crediti deteriorati, nonché allo sviluppo di controlli di secondo livello più approfonditi sulle singole esposizioni, avuto particolare riguardo a quelle deteriorate.

Nella sua attuale configurazione il processo organizzativo di gestione e controllo del rischio di credito è ispirato al principio di separazione tra le attività proprie della fase di istruttoria e quelle operative, nonché tra le attività di gestione e le attività di controllo. Tale segregazione è stata attuata, prevalentemente, attraverso la costituzione di strutture organizzative separate o attraverso separazione informatica di specifiche funzionalità/facoltà.

L'intero processo di gestione e controllo del credito è disciplinato da un Regolamento interno che in particolare:

- individua le deleghe ed i poteri di firma in materia di erogazione del credito;
- definisce i criteri per la valutazione del merito creditizio;
- definisce le metodologie per il rinnovo degli affidamenti;
- definisce le metodologie di controllo andamentale e di misurazione del rischio di credito, nonché le tipologie di interventi da adottare in caso di rilevazione di anomalie.

In tale ambito, con riferimento alle operazioni con soggetti collegati, la Banca si è dotata di apposite procedure deliberative volte a presidiare il rischio che la vicinanza di taluni soggetti ai centri decisionali della stessa possa compromettere l'imparzialità e l'oggettività delle decisioni relative alla concessione, tra l'altro, di finanziamenti. In tale prospettiva, la Banca si è dotata anche di strumenti ricognitivi e di una procedura informatica volta a supportare il corretto e completo censimento dei soggetti collegati. Tali riferimenti sono stati integrati, attraverso l'adozione di specifiche politiche, con assetti organizzativi e controlli interni volti a definire i ruoli e le responsabilità degli organi e delle funzioni aziendali in tema di prevenzione e gestione dei conflitti d'interesse, ad assicurare l'accurato censimento dei soggetti collegati, a monitorare l'andamento delle relative esposizioni e il costante rispetto dei limiti definiti, ad assicurare la tempestiva e corretta attivazione delle procedure deliberative disciplinate. La Banca ha altresì definito livelli di propensione al rischio e soglie di tolleranza coerenti con il proprio profilo strategico e le caratteristiche organizzative.

La Banca ha inoltre adottato riferimenti per il corretto censimento dei soggetti collegati ex-ante - vale a dire prima ed indipendentemente dal fatto di aver instaurato relazioni creditizie o di altra natura con detti soggetti - oltre che ex-post - vale a dire al momento dell'instaurazione di rapporti.

Attualmente la banca è strutturata in 13 agenzie di rete ognuna diretta e controllata da un responsabile.

L'Area Crediti è l'organismo centrale delegato al governo dell'intero processo del credito (Concessione e Revisione; Monitoraggio), nonché al coordinamento ed allo sviluppo degli affari creditizi e degli impieghi sul territorio.

L'Ufficio Controllo Crediti è delegato al monitoraggio sistematico delle posizioni ed alla rilevazione delle posizioni "problematiche", nonché al coordinamento e alla verifica del monitoraggio delle posizioni svolto dai preposti di filiale.

La funzione Risk Management è previsto svolga controlli finalizzati ad accertare, su base periodica, che il monitoraggio sulle esposizioni creditizie, la classificazione delle esposizioni, gli accantonamenti e il processo di recupero, si svolgano nel rispetto delle procedure interne e che le stesse procedure risultino efficaci ed affidabili, con riferimento alla capacità di segnalare tempestivamente l'insorgere di anomalie nonché di assicurare l'adeguatezza delle rettifiche di valore e dei relativi passaggi a perdita. In particolare la Funzione deve svolgere:

- controlli sull'accuratezza, affidabilità ed efficacia delle procedure, volti ad accertare che le procedure adottate risultino, oltre che conformi a quanto disciplinato dalle pertinenti disposizioni di Vigilanza, ossia idonee per il raggiungimento degli obiettivi perseguiti attraverso la predisposizione delle predette procedure. In tale contesto, particolare attenzione è riposta sui profili metodologici adottati;
- controlli sul corretto svolgimento, da parte delle competenti funzioni aziendali, delle attività inerenti al monitoraggio andamentale sulle singole esposizioni, in particolare quelle deteriorate, e la valutazione della coerenza delle classificazioni, della congruità degli accantonamenti e dell'adeguatezza del processo di recupero, tenuto conto di quanto previsto nelle disposizioni interne, delle disposizioni regolamentari di vigilanza, nonché dell'evoluzione del quadro di riferimento. In tale ambito verifica anche gli haircut applicati ai valori delle garanzie, in funzione della tipologia e dell'aggiornamento dei valori; ai tempi di recupero stimati e ai tassi di attualizzazione utilizzati; la presenza delle informazioni necessarie per la valutazione dei crediti; la tracciabilità del processo di



recupero.

Più in generale, la Funzione Risk Management deve sottoporre a monitoraggio periodico e verifica il rispetto degli obiettivi di rischio, dei limiti operativi e degli indicatori di rischio definiti dal Consiglio di Amministrazione, secondo le modalità e la tempistica definiti nel Regolamento RAF e nei processi di gestione dei rischi. Verifica, inoltre, l'adeguatezza del RAF, avvalendosi anche degli esiti dell'attività di monitoraggio sugli obiettivi di rischio, sui limiti, sugli indicatori di rischio e sulle metriche di rilevazione/misurazione utilizzate.

La Funzione fornisce, inoltre, pareri preventivi sulla coerenza con il RAF delle operazioni di maggiore rilievo (c.d. OMR) eventualmente acquisendo, in funzione della natura dell'operazione, il parere di altre funzioni coinvolte nel processo di gestione dei rischi. A tali fini, individua i rischi ai quali la Banca potrebbe esporsi nell'intraprendere l'operazione; quantifica/valuta, sulla base dei dati acquisiti dalle competenti Funzioni aziendali coinvolte, gli impatti dell'operazione sugli obiettivi di rischio, sulle soglie di tolleranza e sui limiti operativi; valuta, sulla base dei suddetti impatti, la sostenibilità e la coerenza delle operazioni con la propensione al rischio preventivamente definita dal Consiglio di Amministrazione; individua gli interventi da adottare per l'adeguamento del complessivo sistema di governo e gestione dei rischi, ivi compreso, la necessità di aggiornare la propensione al rischio e/o il sistema dei limiti operativi.

## 2.2 Sistemi di gestione, misurazione e controllo

Con riferimento all'attività creditizia del portafoglio bancario, l'Area Crediti, come già detto, assicura la supervisione ed il coordinamento delle fasi operative del processo del credito, ed esegue i controlli di propria competenza.

A supporto delle attività di governo del processo del credito, la Banca ha attivato procedure specifiche per le fasi di istruttoria/delibera, di rinnovo delle linee di credito e di monitoraggio del rischio di credito. In tutte le citate fasi la Banca utilizza metodologie quali-quantitative di valutazione del merito creditizio della controparte, supportate da procedure informatiche sottoposte a periodica verifica e manutenzione.

I momenti di istruttoria/delibera e di revisione delle linee di credito sono regolamentati da un iter deliberativo in cui intervengono le diverse unità operative competenti, appartenenti sia alle strutture centrali che a quelle di rete, in ossequio ai livelli di deleghe previsti. Tali fasi sono supportate, anche al fine di utilizzare i dati rivenienti da banche dati esterne, dalla procedura Gesbank che consente, in ogni momento, la verifica (da parte di tutte le funzioni preposte alla gestione del credito) dello stato di ogni posizione già affidata o in fase di affidamento, nonché di ricostruire il processo che ha condotto alla definizione del merito creditizio dell'affidato (attraverso la rilevazione e l'archiviazione del percorso deliberativo e delle tipologie di analisi effettuate).

In sede di istruttoria, per le richieste di affidamenti di rilevante entità, la valutazione, anche prospettica, si struttura su più livelli e si basa prevalentemente su dati quantitativi e oggettivi, oltre che - come abitualmente avviene - sulla conoscenza personale e sull'approfondimento della specifica situazione economico-patrimoniale della controparte e dei suoi garanti. Analogamente, per dare snellezza alle procedure, sono stati previsti due livelli di revisione: uno, di tipo semplificato con formalità ridotte all'essenziale, riservato al rinnovo dei fidi di importo limitato riferiti a soggetti che hanno un andamento regolare; l'altro, di tipo ordinario, per la restante tipologia di pratiche.

La definizione da parte del Consiglio di Amministrazione dei criteri di classificazione, valutazione e gestione delle posizioni deteriorate e delle metodologie per il controllo andamentale del rischio di credito ha come obiettivo anche l'attivazione di una sistematica attività di controllo delle posizioni affidate da parte dell'Ufficio Controllo Crediti e dei referenti di rete (responsabili dei controlli di primo livello), in stretta collaborazione con la struttura commerciale (Filiali, Area Commerciale, Direzione).

In particolare, gli addetti delegati alla fase di controllo andamentale hanno a disposizione una molteplicità di elementi informativi che permettono di verificare le movimentazioni dalle quali emergono situazioni di tensione o di immobilizzo dei conti affidati.

La procedura informatica Gesbank, adottata dalla Banca, consente di estrapolare periodicamente tutti i rapporti che possono presentare sintomi di anomalia andamentale. Il costante monitoraggio delle segnalazioni fornite dalla procedura consente, quindi, di intervenire tempestivamente all'insorgere di posizioni anomale e di prendere gli opportuni provvedimenti nei casi di crediti problematici.

Le posizioni affidate, come già accennato, vengono controllate anche utilizzando le informazioni fornite dalla Centrale dei Rischi e da altri sistemi di informazione creditizia.

Tutte le posizioni fiduciarie sono inoltre oggetto di riesame periodico, svolto per ogni singola controparte/gruppo di clienti connessi da parte delle strutture competenti per limite di fido.

Le valutazioni periodiche del comparto crediti sono confrontate con i benchmark, le statistiche e le rilevazioni prodotti dalla competente struttura della Federazione Regionale delle B.C.C..

L'intero processo di gestione del rischio di credito e di controparte (misurazione del rischio, istruttoria, erogazione, controllo andamentale e monitoraggio delle esposizioni, revisione delle linee di credito, classificazione delle posizioni di rischio, interventi in caso di anomalia, criteri di classificazione, valutazione e gestione delle esposizioni deteriorate), è formalizzato nella regolamentazione interna di istituto e periodicamente sottoposto a verifica da parte della Funzione di Internal Audit.

La normativa interna sul processo di gestione e controllo del credito è oggetto di aggiornamento costante.

Si conferma che ai fini della determinazione del requisito patrimoniale minimo per il rischio di credito la Banca ha deciso di adottare la metodologia standardizzata e di utilizzare le valutazioni del merito creditizio rilasciate dalla seguente ECAI: MOODY'S INVESTORS SERVICE, agenzia autorizzata dalla Banca d'Italia, per la determinazione dei fattori di ponderazione delle esposizioni

ricomprese nel seguenti portafogli:

- "Amministrazioni centrali e banche centrali" e, indirettamente, "Intermediari vigilati", "Enti del settore pubblico" e "Enti territoriali";
- "Esposizioni verso imprese e altri soggetti";
- "Esposizioni verso Organizzazioni internazionali";
- "Esposizioni verso Banche Multilaterali di Sviluppo";
- "Esposizioni verso Organismi di Investimento Collettivo del Risparmio".

Laddove una valutazione del merito di credito sia stata attribuita ad uno specifico programma di emissione o linea di credito cui appartiene la posizione che costituisce l'esposizione, tale valutazione viene utilizzata per determinare il fattore di ponderazione da applicare all'esposizione. L'assegnazione ad ogni programma di emissione o linea di credito del rating di emissione rilasciato dall'agenzia di rating prescelta avviene mediante apposita procedura automatizzata.

Ai fini della determinazione del capitale interno a fronte del rischio di concentrazione per singole controparti o gruppi di clienti connessi, la Banca utilizza l'algoritmo regolamentare del Granularity Adjustment. Coerentemente con quanto disposto dalle disposizioni, il portafoglio di riferimento è costituito dalle esposizioni per cassa e fuori bilancio (queste ultime considerate al loro equivalente creditizio) rientranti nei portafogli regolamentari "imprese e altri soggetti", "esposizioni a breve termine verso imprese" e alle esposizioni verso imprese rientranti nelle classi di attività "in stato di default", "garantite da immobili", "esposizioni in strumenti di capitale", nonché "altre esposizioni".

In presenza di strumenti di protezione del credito che rispettino i requisiti (oggettivi e soggettivi) di ammissibilità previsti dalle vigenti disposizioni in materia di tecniche di attenuazione del rischio (CRM), sono incluse nel calcolo le esposizioni assistite da garanzie rilasciate da imprese eligible, mentre ne sono escluse le esposizioni verso imprese assistite da garanzie personali fornite da soggetti eligible diversi dalle imprese. Con riferimento alle complessive esposizioni nel portafoglio bancario, che esulano dal perimetro delle esposizioni verso imprese sopra evidenziato, la Banca effettua delle valutazioni qualitative sulla propria esposizione al rischio di concentrazione single-name.

Al fine di fornire una valutazione anche di tipo quantitativo del rischio di concentrazione geo-settoriale, la Banca ricorre alla metodologia elaborata in sede ABI dal "Laboratorio per il Rischio di Concentrazione Geo-Settoriale". Tenuto conto delle proprie peculiarità operative e di localizzazione, la Banca, integra le risultanze di tale modello anche attraverso una valutazione qualitativa dei fattori di concentrazione settoriale e geografica.

Al fine di valutare il rischio di concentrazione derivante dall'applicazione delle tecniche di CRM, ossia che il relativo riconoscimento possa determinare un incremento del grado di concentrazione nei confronti dei garanti/emittenti titoli a garanzia, la Banca analizza la granularità dell'ammontare delle garanzie di tipo personale e delle garanzie reali finanziarie riconosciute nell'ambito del calcolo del requisito patrimoniale a fronte del rischio di credito e di controparte, facendo riferimento, rispettivamente, ai garanti e agli emittenti dei titoli. La valutazione del rischio in esame si basa, quindi, sulla rilevazione quantitativa del fenomeno precedentemente esposto e sul connesso confronto tra il grado di concentrazione del portafoglio prima dell'applicazione delle tecniche di CRM e quello successivo al riconoscimento delle predette tecniche.

Inoltre, al fine di apprezzare l'impatto delle tecniche di mitigazione riconosciute ai fini di vigilanza sul capitale interno a fronte del rischio di concentrazione per singola controparte o per gruppo di controparti connesse, la Banca quantifica l'ammontare complessivo delle esposizioni verso imprese e del relativo indice di Herfindahl senza considerare le predette tecniche. Successivamente sulla base dei predetti valori ottenuti e adottando la medesima costante di proporzionalità, viene quantificato il capitale interno evidenziando la differenza rispetto a quanto determinato tenendo conto delle tecniche di mitigazione.

Il monitoraggio su base periodica dell'esposizione al rischio di concentrazione si avvale, inoltre, di un set di indicatori, integrato nell'ambito di un sistema di "early warning", finalizzato alla segnalazione tempestiva di un eventuale aumento del grado di concentrazione del portafoglio verso le singole branche di attività economica.

La Banca esegue periodicamente prove di stress con riferimento ai rischi di credito e di concentrazione citati attraverso analisi di sensitività che si estrinsecano nel valutare gli effetti sugli stessi rischi di eventi specifici.

### **2.3 Tecniche di mitigazione del rischio di credito**

Conformemente agli obiettivi ed alle politiche creditizie definite dal CdA, le tecniche di mitigazione del rischio di credito utilizzate dalla Banca si sostanziano nell'acquisizione di differenti fattispecie di garanzie reali, finanziarie e non finanziarie, e personali.

Anche nel corso del 2015 sono proseguite le attività finalizzate alla verifica dei requisiti di ammissibilità stabiliti dalla normativa prudenziale in materia di Credit Risk Mitigation (CRM) e all'eventuale adeguamento delle forme di garanzia adottate.

Con riferimento all'attività sui mercati mobiliari, considerato che la composizione del portafoglio è orientata verso primari emittenti con elevato merito creditizio, non sono richieste al momento particolari forme di mitigazione del rischio di credito.

La principale concentrazione di garanzie reali (principalmente ipotecarie) è legata a finanziamenti a clientela retail (a medio e lungo termine).

#### **Garanzie reali**

Per quanto concerne le forme di garanzia reale, la Banca accetta diversi strumenti a protezione del credito costituiti dalle seguenti categorie:

##### **Garanzie ipotecarie**

- ipoteca su beni immobili residenziali;
- ipoteca su immobili commerciali;

## Garanzie finanziarie

- pegno di titoli di debito di propria emissione o emessi da soggetti sovrani;
- pegno di denaro depositato presso la Banca;
- pegno su altri strumenti finanziari quotati;

Tutte le tipologie di garanzia acquisibili dalla Banca sono inserite nel processo strutturato di gestione delle garanzie reali condividendone quindi tutte le fasi in cui è composto.

Con riferimento all'acquisizione, valutazione e gestione delle principali forme di garanzia reale, la Banca ha definito specifiche politiche e procedure, anche al fine di assicurare il soddisfacimento dei requisiti previsti dalla normativa per il loro riconoscimento ai fini prudenziali al momento della costituzione della protezione e per tutta la durata della stessa.

In particolare:

- sono state predisposte politiche e procedure documentate con riferimento alle tipologie di strumenti di CRM utilizzati a fini prudenziali, al loro importo, all'interazione con la gestione del profilo di rischio complessivo;
- sono state adottate tecniche e procedure volte al realizzo tempestivo delle attività poste a protezione del credito;
- sono stati affidati a strutture centralizzate i compiti di controllo sui profili di certezza giuridica;
- sono state sviluppati e posti in uso standard della contrattualistica utilizzata;
- le diverse tipologie di garanzie accettate e le connesse politiche creditizie sono state chiaramente documentate e divulgate.

E' stata inoltre assicurata la presenza di un sistema informativo a supporto delle fasi del ciclo di vita della garanzia (acquisizione, valutazione, gestione, rivalutazione, realizzo).

Le misure di controllo cui è soggetta la concessione del credito con acquisizione di garanzie reali sono differenziate per tipologia di garanzia.

Relativamente alle garanzie ipotecarie su immobili, le politiche e le procedure aziendali assicurano che siano sempre acquisite e gestite con modalità atte a garantirne l'opponibilità in tutte le giurisdizioni pertinenti e l'escutibilità in tempi ragionevoli.

In tale ambito, la Banca ha definito specifiche politiche e procedure interne con riguardo:

- alla non dipendenza del valore dell'immobile in misura rilevante dal merito di credito del debitore;
- alla indipendenza del soggetto incaricato dell'esecuzione della stima dell'immobile;
- alla presenza di un'assicurazione contro il rischio danni sul bene oggetto di garanzia;
- alla messa in opera di un'adeguata sorveglianza sul valore dell'immobile, al fine di verificare la sussistenza nel tempo dei requisiti che permettono di beneficiare di un minor assorbimento patrimoniale sulle esposizioni garantite;
- al rispetto del rapporto massimo tra fido richiesto e valore della garanzia (*loan-to-value*): 80% per gli immobili residenziali e 50% per quelli commerciali. Qualora venga superato tale limite deve essere valutata l'opportunità di richiedere un'idonea garanzia integrativa.
- alla destinazione d'uso dell'immobile e alla capacità di rimborso del debitore.

Il processo di sorveglianza sul valore dell'immobile oggetto di garanzia è svolto attraverso l'utilizzo di metodi statistici. Al riguardo, l'attività di valutazione è effettuata:

- almeno ogni 3 anni per gli immobili residenziali;
- annualmente per gli immobili di natura non residenziale.

Per le esposizioni rilevanti (ossia di importo superiore a 3 milioni di euro o al 5 per cento del patrimonio di vigilanza della Banca) la valutazione è in ogni caso rivista da un perito indipendente almeno ogni 3 anni.

Con riguardo alle garanzie reali finanziarie la Banca, sulla base delle politiche e processi per la gestione del rischio di credito e dei limiti e deleghe operative definite, indirizza l'acquisizione delle stesse esclusivamente a quelle aventi ad oggetto attività finanziarie delle quali l'azienda è in grado di calcolare il *fair value* con cadenza almeno semestrale (ovvero ogni qualvolta esistano elementi che presuppongano che si sia verificata una diminuzione significativa del *fair value* stesso).

La Banca ha, inoltre, posto in essere specifici presidi e procedure atte a garantire i seguenti aspetti rilevanti per l'ammissibilità a fini prudenziali delle garanzie in argomento:

- assenza di una rilevante correlazione positiva tra il valore della garanzia finanziaria e il merito creditizio del debitore;
- durata residua della garanzia non inferiore a quella dell'esposizione.

Nell'ambito delle politiche di rischio aziendali, inoltre, viene ritenuto adeguato un valore della garanzia pari al 200% in caso di garanzia ipotecaria; in caso di pegno su strumenti finanziari viene ritenuto adeguato un valore della garanzia pari al 90-100%. Nei casi in cui il valore del bene in garanzia sia soggetto a rischi di mercato o di cambio, la Banca utilizza il concetto di scarto di garanzia, misura espressa in percentuale sul valore della garanzia offerta, determinata in funzione della volatilità del valore del titolo. In fase di delibera viene considerata come garantita la sola parte del finanziamento coperta dal valore del bene al netto dello scarto.

La sorveglianza delle garanzie reali finanziarie, nel caso di pegno su titoli, avviene semestralmente attraverso il monitoraggio del rating dell'emittente e la valutazione del fair value dello strumento finanziario a garanzia. Viene richiesto l'adeguamento delle garanzie per le quali il valore di mercato risulta inferiore al valore di delibera al netto dello scarto.

## Garanzie personali

Con riferimento alle garanzie personali, le principali tipologie di garanti sono rappresentate da imprenditori e *partner* societari correlati al debitore nonché, nel caso di finanziamenti concessi a favore di imprese individuali e/o persone fisiche (consumatori e non), anche da congiunti del debitore stesso. Meno frequentemente il rischio di insolvenza è coperto da garanzie personali fornite da altre società (generalmente società appartenenti allo stesso gruppo economico del debitore), oppure prestate da istituzioni finanziarie e compagnie assicurative.

Nel caso di finanziamenti a soggetti appartenenti a determinate categorie economiche (artigiani, commercianti, etc.) la Banca può acquisire specifiche garanzie (sussidiarie o a prima richiesta) prestate da parte dei consorzi fidi di appartenenza.

La Banca non ha posto in essere operazioni su derivati creditizi.

Le suddette forme di garanzia, nella generalità dei casi, non consentono un'attenuazione del rischio di credito in quanto prestate da soggetti "non ammessi" ai fini della nuova normativa prudenziale.

Nel caso in cui una proposta di finanziamento preveda garanzie personali di terzi l'istruttoria si estende anche a questi ultimi. In particolare, in relazione alla tipologia di fido garantito ed all'importo, si sottopone a verifica e analisi:

- la situazione patrimoniale e reddituale del garante, anche tramite la consultazione delle apposite banche dati;
- l'esposizione verso il sistema bancario;
- le informazioni presenti nel sistema informativo della banca;
- l'eventuale appartenenza ad un gruppo e la relativa esposizione complessiva;

Se il garante è rappresentato da una società, e comunque quando ritenuto necessario in considerazione del rischio e dell'importo del finanziamento, oltre al riscontro delle informazioni prodotte dalle rete nell'apposito modulo riservato al garante, si procede allo sviluppo del merito creditizio del soggetto garante, con le stesse modalità previste per il richiedente.

## 2.4 Attività finanziarie deteriorate

La Banca è organizzata con strutture e procedure informatiche per la gestione, la classificazione e il controllo dei crediti.

Coerentemente con quanto dettato dai principi contabili IAS/IFRS, ad ogni data di bilancio viene verificata la presenza di elementi oggettivi di perdita di valore (*impairment*) su ogni strumento finanziario ovvero gruppo di strumenti finanziari.

Le posizioni che presentano un andamento anomalo sono classificate in differenti categorie di rischio. Sono classificate tra le sofferenze le esposizioni nei confronti di soggetti in stato di insolvenza o in situazioni sostanzialmente equiparabili; tra le inadempienze probabili le posizioni per le quali la Banca reputa improbabile che, senza il ricorso ad azioni quali l'escussione delle garanzie, il debitore adempia integralmente (in linea capitale e/o interessi) alle sue obbligazioni creditizie; in seguito alla modifica delle disposizioni di vigilanza prudenziale, sono state incluse tra le esposizioni deteriorate anche le posizioni scadute e/o sconfinanti da oltre 90 giorni.

Questa modifica ha comportato l'introduzione di una nuova categoria contabile nella quale vengono classificate le posizioni con tali caratteristiche e l'inclusione dello sconfinamento continuativo tra gli elementi da considerare ai fini del monitoraggio e della rilevazione dei crediti problematici per favorire la sistemazione dell'anomalia anteriormente al raggiungimento dei giorni di sconfinamento previsti per la classificazione del nuovo stato.

A seguito dell'emanazione del Regolamento UE n.227/2015, è inoltre da ricondurre tra le esposizioni deteriorate anche la categoria delle esposizioni deteriorate oggetto di concessioni (forborne non performing), la quale non configura una categoria di esposizioni deteriorate distinta e ulteriore rispetto a quelle precedentemente richiamate, ma soltanto un sottoinsieme di ciascuna di esse, nella quale rientrano le esposizioni per cassa e gli impegni a erogare fondi che formano oggetto di concessioni (forborne exposure), se soddisfano le due seguenti condizioni:

- il debitore versa in una situazione di difficoltà economico-finanziaria che non gli consente di rispettare pienamente gli impegni contrattuali del suo contratto di debito e che realizza uno stato di "deterioramento creditizio" (classificazione in una delle categorie di esposizioni deteriorate: sofferenze, inadempienze probabili, esposizioni scadute e/o sconfinanti da oltre 90 giorni);
- la Banca acconsente a una modifica dei termini e condizioni di tale contratto, ovvero a un rifinanziamento totale o parziale dello stesso, per permettere al debitore di rispettarlo (concessione che non sarebbe stata accordata se il debitore non si fosse trovato in uno stato di difficoltà).

In vista delle nuove regole in tema di impairment che saranno introdotte dall'IFRS 9, la cui applicazione seguirà le tempistiche previste dallo IASB e che sostituirà l'attuale IAS 39, la Banca prende parte alle iniziative avviate a livello di Categoria finalizzate a supportare le BCC-CR alle modifiche alla disciplina contabile e di bilancio.

Secondo il nuovo modello di impairment previsto dall'IFRS 9 la rettifica di valore sarà calcolata non più sulla perdita registrata ma

sulla perdita attesa. Pertanto nel progetto di Categoria sono state avviate le analisi propedeutiche all'individuazione degli interventi sulle procedure e sui sistemi informativi e gestionali, necessari per l'implementazione. Sono state quindi avviate attività a supporto della conduzione di una ricognizione strutturata presso i centri applicativi di Sistema in merito all'estensione e profondità dei dati disponibili, con l'obiettivo di valutare compiutamente, nell'ottica della costruzione del modello di impairment a tendere, l'attuale patrimonio informativo, la complessità di estrazione e trattamento, le soluzioni necessarie per il relativo completamento. Ciò anche alla luce dell'incidenza sull'ammontare delle rettifiche di valore richieste da tale modello, potenzialmente significativa in particolare alla data di prima applicazione, della capacità di ricostruire l'evoluzione della qualità creditizia degli strumenti finanziari rispetto al momento dell'erogazione o dell'acquisto di credito.

Tali attività progettuali consentono l'individuazione e condivisione delle informazioni utili ai fini della valutazione degli aspetti metodologici legati alla stima dei parametri di rischio per le svalutazioni del portafoglio crediti sulla base del nuovo modello. In tale ambito si è tenuto conto delle esigenze connesse con l'impianto della nuova segnalazione richiesta dalla Banca d'Italia relativamente alle perdite storicamente registrate sulle posizioni in default (Circolare 284/13).

La responsabilità e la gestione complessiva dei crediti deteriorati, non classificati a "sofferenza", è affidata all'Ufficio Controllo Crediti. Detta attività si estrinseca principalmente nel:

- monitoraggio delle citate posizioni in supporto alle agenzie di rete alle quali competono i controlli di primo livello;
- concordare con il gestore della relazione gli interventi volti a ripristinare la regolarità andamentale o il rientro delle esposizioni oppure piani di ristrutturazione;
- determinare le previsioni di perdite sulle posizioni;
- proporre agli organi superiori competenti il passaggio a "sofferenza" di quelle posizioni che a causa di sopraggiunte difficoltà non lasciano prevedere alcuna possibilità di normalizzazione.

La metodologia di valutazione delle posizioni segue un approccio analitico commisurato all'intensità degli approfondimenti ed alle risultanze che emergono dal continuo processo di monitoraggio.

Le attività di recupero relative alle posizioni classificate a sofferenza sono gestite dall'Ufficio Contenzioso Legale, in staff alla Direzione Generale.

Anche in questo caso la metodologia di valutazione delle posizioni segue un approccio analitico.

## INFORMAZIONI DI NATURA QUANTITATIVA - A. QUALITA' DEL CREDITO

### A.1 Esposizioni creditizie deteriorate e non deteriorate: consistenze, rettifiche di valore, dinamica, distribuzione economica e territoriale

#### A.1.1 Distribuzione delle esposizioni creditizie per portafogli di appartenenza e per qualità creditizia (valori di bilancio)

Portafogli/Qualità	Sofferenze	Inadempienze probabili	Esposizioni scadute deteriorate	Esposizioni scadute non deteriorate	Altre esposizioni non deteriorate	Totale
1. Attività finanziarie disponibili per la vendita	32				154.960	154.992
2. Attività finanziarie detenute sino alla scadenza						
3. Crediti verso banche					29.987	29.987
4. Crediti verso clientela	11.233	13.279	2.559	17.962	278.532	323.565
5. Attività finanziarie valutate al fair value						
6. Attività finanziarie in corso di dismissione						
<b>Totale 31-12-2015</b>	<b>11.265</b>	<b>13.279</b>	<b>2.559</b>	<b>17.962</b>	<b>463.479</b>	<b>508.544</b>
<b>Totale 31-12-2014</b>	<b>11.206</b>	<b>9.872</b>		<b>6.069</b>	<b>20.347</b>	<b>530.644</b>

#### A.1.1.1 Distribuzione delle esposizioni creditizie oggetto di concessioni per portafogli di appartenenza e per qualità creditizia (valori di bilancio)

Portafogli/Qualità	Esposizioni oggetto di concessioni deteriorate			Esposizioni oggetto di concessioni non deteriorate		Totale
	Sofferenze	Inadempienze probabili	Esp. scadute deteriorate	Esp. scadute non deteriorate	Attività non deteriorate	
1. Attività finanziarie disponibili per la vendita						
2. Attività finanziarie detenute sino alla scadenza						
3. Crediti verso banche						
4. Crediti verso clientela	1.096	4.155	12	431	3.586	9.280
5. Attività finanziarie valutate al fair value						
6. Attività finanziarie in corso di dismissione						
7. Impegni ad erogare fondi						
<b>Totale al 31.12.2015</b>	<b>1.096</b>	<b>4.155</b>	<b>12</b>	<b>431</b>	<b>3.586</b>	<b>9.280</b>
<b>Totale al 31.12.2014</b>						

Si precisa che, con riferimento alle informazioni di nota integrativa sulla "qualità del credito", l'informativa comparativa riferita all'esercizio 2014 è stata omessa come concesso dalla Nota di Banca d'Italia del 17 dicembre 2015, che chiarisce alcuni aspetti legati alla Circolare n.262 - 4° aggiornamento.

### A.1.1.2 Distribuzione delle esposizioni creditizie non deteriorate per "anzianità dello scaduto"

Portafogli/Qualità	Esposizioni non scadute	Esposizioni scadute			
		sino a 3 mesi	da oltre 3 a 6 mesi	da oltre 6 mesi a 1 anno	oltre 1 anno
1. Attività finanziarie disponibili per la vendita					
2. Attività finanziarie detenute sino alla scadenza					
3. Crediti verso banche					
4. Crediti verso clientela	3.586	431			
5. Attività finanziarie valutate al fair value					
6. Attività finanziarie in corso di dismissione					
7. Impegni ad erogare fondi					
<b>Totale al 31.12.2015</b>	<b>3.586</b>	<b>431</b>			
<b>Totale al 31.12.2014</b>					

Si precisa che, con riferimento alle informazioni di nota integrativa sulla "qualità del credito", l'informativa comparativa riferita all'esercizio 2014 è stata omessa come concesso dalla Nota di Banca d'Italia del 17 dicembre 2015, che chiarisce alcuni aspetti legati alla Circolare n.262 - 4° aggiornamento.

## A.1.2 Distribuzione delle esposizioni creditizie per portafogli di appartenenza e per qualità creditizia (valori lordi e netti)

Portafogli/Qualità	Attività deteriorate			Attività non deteriorate			Totale
	Esposizione lorda	Rettifiche specifiche	Esposizione netta	Esposizione lorda	Rettifiche di portafoglio	Esposizione netta	(Esposizione netta)
1. Attività finanziarie disponibili per la vendita	32		32	154.960		154.960	154.992
2. Attività finanziarie detenute sino alla scadenza							
3. Crediti verso banche				29.987		29.987	29.987
4. Crediti verso clientela	45.229	18.158	27.071	297.734	1.240	296.494	323.565
5. Attività finanziarie valutate al fair value							
6. Attività finanziarie in corso di dismissione							
<b>Totale 31-12-2015</b>	<b>45.261</b>	<b>18.158</b>	<b>27.103</b>	<b>482.681</b>	<b>1.240</b>	<b>481.441</b>	<b>508.544</b>
<b>Totale 31-12-2014</b>	<b>43.933</b>	<b>16.785</b>	<b>27.148</b>	<b>551.683</b>	<b>893</b>	<b>550.990</b>	<b>578.138</b>

I contratti derivati sono stati classificati tra le "Altre attività".



**A.1.2 bis Distribuzione delle esposizioni creditizie per portafogli di appartenenza e per qualità creditizia (valori lordi e netti)**

Portafogli/Qualità	Attività di evidente scarsa qualità creditizia		Altre attività
	Minusvalenze cumulate	Esposizione netta	Esposizione netta
1. Attività finanziarie detenute per la negoziazione			
2. Derivati di copertura			71
<b>Totale 31-12-2015</b>			<b>71</b>
<b>Totale 31-12-2014</b>			<b>200</b>

### A.1.3 Esposizioni creditizie per cassa e fuori bilancio verso banche: valori lordi, netti e fasce di scaduto

Tipologie esposizioni/Valori	Esposizione lorda - Attività deteriorate				Esposizione lorda			
	Fino a 3 mesi	Da oltre 3 mesi fino a 6 mesi	Da oltre 6 mesi fino a 1 anno	Oltre 1 anno		Attività non deteriorate	Rettifiche di valore specifiche	Rettifiche di valore di portafoglio
<b>A. ESPOSIZIONI PER CASSA</b>								
a) Sofferenze								
- di cui: esposizioni oggetto di concessioni								
b) Inadempienze probabili								
- di cui: esposizioni oggetto di concessioni								
c) Esposizioni scadute deteriorate								
- di cui: esposizioni oggetto di concessioni								
d) Esposizioni scadute non deteriorate								
- di cui: esposizioni oggetto di concessioni								
e) Altre esposizioni non deteriorate					46.941			46.941
- di cui: esposizioni oggetto di concessioni								
<b>TOTALE A</b>					<b>46.941</b>			<b>46.941</b>
<b>B. ESPOSIZIONI FUORI BILANCIO</b>								
a) Deteriorate								
b) Non deteriorate					5.993			5.993
<b>TOTALE B</b>					<b>5.993</b>			<b>5.993</b>
<b>TOTALE A+ B</b>					<b>52.934</b>			<b>52.934</b>

Le esposizioni per cassa comprendono tutte le attività finanziarie per cassa, qualunque sia il portafoglio di allocazione contabile: negoziazione, disponibile per la vendita, detenuto sino a scadenza, crediti, attività valutate al fair value, attività in via di dismissione.

Le esposizioni "fuori bilancio" includono tutte le operazioni finanziarie diverse da quelle per cassa (garanzie rilasciate, impegni, derivati ecc.) che comportano l'assunzione di un rischio creditizio, qualunque sia la finalità di tali operazioni (negoziatura, copertura, ecc).

## A.1.6 Esposizioni creditizie per cassa e fuori bilancio verso clientela: valori lordi, netti e fasce scadute

Tipologie esposizioni/Valori	Esposizione lorda - Attività deteriorate				Esposizione lorda			
	Fino a 3 mesi	Da oltre 3 mesi fino a 6 mesi	Da oltre 6 mesi fino a 1 anno	Oltre 1 anno		Attività non deteriorate	Rettifiche di valore specifiche	Rettifiche di valore di portafoglio
<b>A. ESPOSIZIONI PER CASSA</b>								
a) Sofferenze	1.495		2.121	22.657		15.008		11.265
- di cui: esposizioni oggetto di concessioni			1.420	182		506		1.096
b) Inadempienze probabili	8.111	636	2.710	4.823		3.001		13.279
- di cui: esposizioni oggetto di concessioni	1.996	39	668	2.661		1.209		4.155
c) Esposizioni scadute deteriorate	761	931	362	655		150		2.559
- di cui: esposizioni oggetto di concessioni	13					1		12
d) Esposizioni scadute non deteriorate					18.045		83	17.962
- di cui: esposizioni oggetto di concessioni					444		13	431
e) Altre esposizioni non deteriorate					417.695		1.157	416.538
- di cui: esposizioni oggetto di concessioni					3.684		98	3.586
<b>TOTALE A</b>	<b>10.367</b>	<b>1.567</b>	<b>5.193</b>	<b>28.135</b>	<b>435.740</b>	<b>18.159</b>	<b>1.240</b>	<b>461.603</b>
<b>B. ESPOSIZIONI FUORI BILANCIO</b>								
a) Deteriorate	89							89
b) Non deteriorate					13.071			13.071
<b>TOTALE B</b>	<b>89</b>				<b>13.071</b>			<b>13.160</b>
<b>TOTALE A+ B</b>	<b>10.456</b>	<b>1.567</b>	<b>5.193</b>	<b>28.135</b>	<b>448.811</b>	<b>18.159</b>	<b>1.240</b>	<b>474.763</b>

Le esposizioni per cassa comprendono tutte le attività finanziarie per cassa, qualunque sia il portafoglio di allocazione contabile: negoziazione, disponibile per la vendita, detenuto sino a scadenza, crediti, attività valutate al fair value, attività in via di dismissione.

Le esposizioni "fuori bilancio" includono tutte le operazioni finanziarie diverse da quelle per cassa (garanzie rilasciate, impegni, derivati, ecc.) che comportano l'assunzione di un rischio creditizio, qualunque sia la finalità di tali operazioni (negoziatura, copertura, ecc).

In particolare si evidenzia che:

- la voce "a) Sofferenze" colonna "Esposizione lorda - Attività deteriorate" comprende l'esposizione lorda del titolo Lehman Brothers 04/14 TV per un valore di 7 mila euro (nominali euro 50 mila), e del titolo Lehman Brothers 05/15 TV per un valore di 25 mila euro (nominali euro 150 mila), detenuti nel portafoglio attività disponibili per la vendita.

Si segnala infine, che le esposizioni oggetto di concessioni deteriorate, che nel cure period non presentano scaduti, e che sono ricompresi nella fascia di scaduto fino a 3 mesi, si riferiscono a:

- inadempienze probabili per 425 mila euro.

### A.1.7 Esposizioni creditizie per cassa verso clientela: dinamica delle esposizioni deteriorate lorde

Le esposizioni per cassa comprendono tutte le attività finanziarie per cassa, qualunque sia il portafoglio di allocazione contabile: negoziazione, disponibile per la vendita, detenuto sino a scadenza, crediti, attività valutate al fair value, attività in via di dismissione.

Causali/Categorie	Sofferenze	Inadempienze probabili	Esposizioni scadute deteriorate
<b>A. Esposizione lorda iniziale</b>	25.867	11.812	6.254
- di cui: esposizioni cedute non cancellate		2.793	193
<b>B. Variazioni in aumento</b>	7.162	13.408	2.478
B.1 ingressi da esposizioni in bonis	2.711	5.522	1.858
B.2 trasferimenti da altre categorie di esposizioni deteriorate	3.420	4.009	72
B.3 altre variazioni in aumento	1.031	3.877	548
<b>C. Variazioni in diminuzione</b>	6.756	8.940	6.023
C.1 uscite verso esposizioni in bonis		533	1.254
C.2 cancellazioni	205	111	1
C.3 incassi	2.256	4.804	692
C.4 realizzi per cessioni	300		
C.5 perdite da cessione	3.995		
C.6 trasferimenti ad altre categorie di esposizioni deteriorate		3.486	4.015
C.7 altre variazioni in diminuzione		6	61
<b>D. Esposizione lorda finale</b>	26.273	16.280	2.709
- di cui: esposizioni cedute non cancellate		2.769	110

In particolare si evidenzia che:

- la voce "A.Esposizione lorda iniziale" colonna "Sofferenze", comprende l'esposizione lorda dei titoli Lehman Brothers 04/14 TV e Lehman Brothers 05/15 TV per un valore di 15 mila euro;

- la voce "D.Esposizione lorda finale" colonna "Sofferenze", comprende l'esposizione lorda dei titoli Lehman Brothers 04/14 TV e Lehman Brothers 05/15 TV per un valore di 32 mila euro; i titoli sono detenuti nel portafoglio attività disponibili per la vendita.

### A.1.7 Bis Esposizioni creditizie per cassa verso clientela: dinamica delle esposizioni oggetto di concessioni lorde distinte per qualità creditizia

Si precisa che, con riferimento alle informazioni di nota integrativa sulla "qualità del credito", l'informativa viene omessa come concesso dalla Nota di Banca d'Italia del 17 dicembre 2015, che chiarisce alcuni aspetti legati alla Circolare n.262 - 4° aggiornamento.

## A.1.8 Esposizioni creditizie per cassa verso clientela: dinamica delle rettifiche di valore complessive

Causali/Categorie	Sofferenze		Inadempienze probabili		Esposizioni scadute deteriorate	
	Totale	Di cui: esposizioni oggetto di concessioni	Totale	Di cui: esposizioni oggetto di concessioni	Totale	Di cui: esposizioni oggetto di concessioni
<b>A. Rettifiche complessive iniziali</b>	<b>14.660</b>		<b>1.940</b>		<b>185</b>	
- di cui: esposizioni cedute non cancellate			417		8	
<b>B. Variazioni in aumento</b>	<b>5.958</b>		<b>2.941</b>		<b>116</b>	
B.1 rettifiche di valore	4.728		2.941		116	
B.2 perdite da cessione						
B.3 trasferimenti da altre categorie di esposizioni deteriorate	1.049					
B.4 altre variazioni in aumento	181					
<b>C. Variazioni in diminuzione</b>	<b>5.610</b>		<b>1.880</b>		<b>151</b>	
C.1 riprese di valore da valutazione	786		691		151	
C.2 riprese di valore da incasso	624		46			
C.3 utili da cessione						
C.4 cancellazioni	4.200					
C.5 trasferimenti ad altre categorie di esposizioni deteriorate			1.049			
C.6 altre variazioni in diminuzione			94			
<b>D. Rettifiche complessive finali</b>	<b>15.008</b>		<b>3.001</b>		<b>150</b>	
- di cui: esposizioni cedute non cancellate			309		4	

Le esposizioni per cassa comprendono tutte le attività finanziarie per cassa, qualunque sia il portafoglio di allocazione contabile: negoziazione, disponibile per la vendita, detenuto sino a scadenza, crediti, attività valutate al fair value, attività in via di dismissione.

Si precisa che, con riferimento alle informazioni di nota integrativa sulla "qualità del credito", l'informativa relativa a: "Di cui: esposizioni oggetto di concessioni" è stata omessa come concesso dalla Nota di Banca d'Italia del 17 dicembre 2015, che chiarisce alcuni aspetti legati alla Circolare n.262 - 4° aggiornamento.

## A.2 Classificazione delle esposizioni in base ai rating esterni e interni

### A.2.1 Distribuzione delle esposizioni creditizie per cassa e "fuori bilancio" per classi di rating esterni

<b>Esposizioni</b>	classe 1	classe 2	classe 3	classe 4	classe 5	classe 6	Senza Rating	Totale
<b>A. Esposizioni creditizie per cassa</b>			130.090			53	382.848	512.991
<b>B. Derivati</b>								
B.1 Derivati finanziari							71	71
B.2 Derivati creditizi								
<b>C. Garanzie rilasciate</b>							17.212	17.212
<b>D. Impegni ad erogare fondi</b>							1.870	1.870
<b>E. Altre</b>								
<b>Totale</b>			130.090			53	402.001	532.144

### A.3 Distribuzione delle esposizioni garantite per tipologia di garanzia

#### A.3.1 Esposizioni creditizie verso banche garantite

	Valore esposizione netta	Garanzie reali (1)				Garanzie personali (2)- Derivati su crediti	Garanzie personali (2)- Derivati su crediti - Altri derivati				Garanzie personali (2)- Crediti di firma				(1)+(2)
		Immobili - Ipoteche	Immobili - Leasing finanziario	Titoli	Altre garanzie reali	CLN	Governi e banche centrali	Altri enti pubblici	Banche	Altri soggetti	Governi e banche centrali	Altri enti pubblici	Banche	Altri soggetti	Totale
<b>1. Esposizioni creditizie per cassa garantite:</b>	<b>10</b>													<b>10</b>	<b>10</b>
1.1 totalmente garantite	10													10	10
- di cui deteriorate															
1.2 parzialmente garantite															
- di cui deteriorate															
<b>2. Esposizioni creditizie 'fuori bilancio' garantite:</b>															
2.1 totalmente garantite															
- di cui deteriorate															
2.2 parzialmente garantite															
- di cui deteriorate															

I comparti economici di appartenenza dei garanti (crediti di firma) e dei venditori di protezione (derivati su crediti) sono stati individuati facendo riferimento ai criteri di classificazione previsti nel fascicolo "Classificazione della clientela per settori e gruppi di attività economica" edito dalla Banca d'Italia.

### A.3.2 Esposizioni creditizie verso clientela garantite

	Valore esposizione netta	Garanzie reali (1)				Garanzie personali (2)- Derivati su crediti	Garanzie personali (2)- Derivati su crediti - Altri derivati				Garanzie personali (2)- Crediti di firma				(1)+(2)
		Immobili - Ipoteche	Immobili - Leasing finanziario	Titoli	Altre garanzie reali	CLN	Governi e banche centrali	Altri enti pubblici	Banche	Altri soggetti	Governi e banche centrali	Altri enti pubblici	Banche	Altri soggetti	Totale
<b>1. Esposizioni creditizie per cassa garantite:</b>	<b>281.299</b>	<b>176.825</b>		<b>5.827</b>	<b>175</b>								<b>1.869</b>	<b>92.298</b>	<b>276.994</b>
1.1 totalmente garantite	268.940	173.569		3.703	72								1.722	89.874	268.940
- di cui deteriorate	21.853	17.449		160	62									4.182	21.853
1.2 parzialmente garantite	12.359	3.256		2.124	103								147	2.424	8.054
- di cui deteriorate	1.505	884		50	103								38	381	1.456
<b>2. Esposizioni creditizie 'fuori bilancio' garantite:</b>	<b>8.199</b>	<b>2.182</b>		<b>412</b>	<b>72</b>									<b>5.316</b>	<b>7.982</b>
2.1 totalmente garantite	7.600	2.003		292	54									5.306	7.655
- di cui deteriorate	89													89	89
2.2 parzialmente garantite	599	179		120	18									10	327
- di cui deteriorate															

I comparti economici di appartenenza dei garanti (crediti di firma) e dei venditori di protezione (derivati su crediti) sono stati individuati facendo riferimento ai criteri di classificazione previsti nel fascicolo "Classificazione della clientela per settori e gruppi di attività economica" edito dalla Banca d'Italia.



## B. DISTRIBUZIONE E CONCENTRAZIONE DELLE ESPOSIZIONI CREDITIZIE

### B.1 Distribuzione settoriale delle esposizioni creditizie per cassa e "fuori bilancio" verso clientela (valore di bilancio)

Esposizioni/Controparti	Governi			Altri enti pubblici			Società finanziarie			Società di assicurazione			Imprese non finanziarie			Altri soggetti		
	Esposizione netta	Rettifiche valore specifiche	Rettifiche valore di portafoglio	Esposizione netta	Rettifiche valore specifiche	Rettifiche valore di portafoglio	Esposizione netta	Rettifiche valore specifiche	Rettifiche valore di portafoglio	Esposizione netta	Rettifiche valore specifiche	Rettifiche valore di portafoglio	Esposizione netta	Rettifiche valore specifiche	Rettifiche valore di portafoglio	Esposizione netta	Rettifiche valore specifiche	Rettifiche valore di portafoglio
<b>A. Esposizioni per cassa</b>																		
A.1 Sofferenze							32						9.445	12.825		1.788	2.183	
- di cui: esposizioni oggetto di concessioni													1.096	506				
A.2 Inadempienze probabili													10.646	2.620		2.632	381	
- di cui: esposizioni oggetto di concessioni													4.086	1.196		69	13	
A.3 Esposizioni scadute deteriorate							89	5					1.490	94		981	51	
- di cui: esposizioni oggetto di concessioni																12	1	
A.4 Esposizioni non deteriorate	129.058			312		1	3.095		4	8.047			197.328		923	96.660		313
- di cui: esposizioni oggetto di concessioni													2.636		71	1.382		39
<b>TOTALE A</b>	<b>129.058</b>			<b>312</b>		<b>1</b>	<b>3.216</b>	<b>5</b>	<b>4</b>	<b>8.047</b>			<b>218.909</b>	<b>15.539</b>	<b>923</b>	<b>102.061</b>	<b>2.615</b>	<b>313</b>
<b>B. Esposizioni "fuori bilancio"</b>																		
B.1 Sofferenze																		
B.2 Inadempienze probabili													89					
B.3 Altre attività deteriorate																		
B.4 Esposizioni non deteriorate													11.779			1.292		
<b>TOTALE B</b>													<b>11.868</b>			<b>1.292</b>		
<b>TOTALE A+B 31-12-2015</b>	<b>129.058</b>			<b>312</b>		<b>1</b>	<b>3.216</b>	<b>5</b>	<b>4</b>	<b>8.047</b>			<b>230.777</b>	<b>15.539</b>	<b>923</b>	<b>103.353</b>	<b>2.615</b>	<b>313</b>
<b>TOTALE A+B 31-12-2014</b>	<b>190.726</b>			<b>328</b>		<b>1</b>	<b>2.193</b>	<b>3</b>		<b>7.614</b>			<b>222.403</b>	<b>14.714</b>	<b>691</b>	<b>92.847</b>	<b>2.068</b>	<b>201</b>

La distribuzione delle esposizioni per cassa e "fuori bilancio" per comparto economico di appartenenza dei debitori e degli ordinanti (per le garanzie rilasciate) deve essere effettuata secondo i criteri di classificazione previsti nel fascicolo "Classificazione della clientela per settori e gruppi di attività economica" edito dalla Banca d'Italia.

## B.2 Distribuzione territoriale delle esposizioni creditizie per cassa e "fuori bilancio" verso clientela (valore bilancio)

### Operatività verso l'Italia

Esposizioni/Aree geografiche	ITALIA NORD OVEST		ITALIA NORD EST		ITALIA CENTRO		ITALIA SUD E ISOLE	
	Esposizione netta	Rettifiche valore complessive	Esposizione netta	Rettifiche valore complessive	Esposizione netta	Rettifiche valore complessive	Esposizione netta	Rettifiche valore complessive
<b>A. Esposizioni per cassa</b>								
A.1 Sofferenze	11.115	14.860			8	20	3	12
A.2 Inadempienze probabili	13.279	3.001						
A.3 Esposizioni scadute deteriorate	2.515	147	29	2				
A.4 Esposizioni non deteriorate	298.650	1.231	4.422		131.095	8	237	1
<b>TOTALE A</b>	<b>325.559</b>	<b>19.239</b>	<b>4.451</b>	<b>2</b>	<b>131.103</b>	<b>28</b>	<b>240</b>	<b>13</b>
<b>B. Esposizioni "fuori bilancio"</b>								
B.1 Sofferenze"								
B.2 Inadempienze probabili	89							
B.3 Altre attività deteriorate								
B.4 Esposizioni non deteriorate	12.743				328			
<b>TOTALE B</b>	<b>12.832</b>				<b>328</b>			
<b>TOTALE A + B 31-12-2015</b>	<b>338.391</b>	<b>19.239</b>	<b>4.451</b>	<b>2</b>	<b>131.431</b>	<b>28</b>	<b>240</b>	<b>13</b>
<b>TOTALE A + B 31-12-2014</b>	<b>319.030</b>	<b>17.575</b>	<b>4.068</b>	<b>1</b>	<b>192.481</b>	<b>20</b>	<b>275</b>	<b>2</b>

### B.3 Distribuzione territoriale delle esposizioni creditizie per cassa e "fuori bilancio" verso banche (valore bilancio)

#### Operatività verso l'Italia

Esposizioni/Aree geografiche	ITALIA NORD OVEST		ITALIA NORD EST		ITALIA CENTRO		ITALIA SUD E ISOLE	
	Esposizione netta	Rettifiche valore complessive	Esposizione netta	Rettifiche valore complessive	Esposizione netta	Rettifiche valore complessive	Esposizione netta	Rettifiche valore complessive
<b>A. Esposizioni per cassa</b>								
A.1 Sofferenze								
A.2 Inadempienze probabili								
A.3 Esposizioni scadute deteriorate								
A.4 Esposizioni non deteriorate	23.876		1.624		21.431			
<b>TOTALE A</b>	<b>23.876</b>		<b>1.624</b>		<b>21.431</b>			
<b>B. Esposizioni "fuori bilancio"</b>								
B.1 Sofferenze								
B.2 Inadempienze probabili								
B.3 Altre attività deteriorate								
B.4 Esposizioni non deteriorate	5.993							
<b>TOTALE B</b>	<b>5.993</b>							
<b>TOTALE A + B 31-12-2015</b>	<b>29.869</b>		<b>1.624</b>		<b>21.431</b>			
<b>TOTALE A + B 31-12-2014</b>	<b>42.885</b>		<b>5.879</b>		<b>36.706</b>			

## B.4 Grandi Esposizioni

	31-12-2015	31-12-2014
a) Ammontare (valore di bilancio)	215.388	307.932
b) Ammontare (valore ponderato)	76.519	107.985
c) Numero	13	14

Le Grandi Esposizioni sopra evidenziate sono estratte secondo gli ultimi aggiornamenti della normativa di riferimento (circolare 263 Banca d'Italia) e, in particolare, si specifica che nell'importo nominale di 215.388 migliaia di euro sono ricompresi:

- i titoli di Stato che la Banca ha, alla data del 31 dicembre 2015, nel proprio portafoglio titoli disponibili per la vendita per un valore totale nominale di 129.045 migliaia di euro, che come previsto dall'allegato A, titolo V, capitolo 1, della sopra citata normativa della Banca d'Italia, tali esposizioni subiscono la ponderazione dello zero per cento;

- le esposizioni verso Istituzioni Creditizie per 42.491 migliaia di euro, che come previsto dalla citata normativa della Banca d'Italia, tali esposizioni subiscono la ponderazione del cento per cento.

## **D. INFORMATIVA SULLE ENTITA' STRUTTURATE NON CONSOLIDATE CONTABILMENTE (diverse dalle società veicolo per la cartolarizzazione)**

### **Informazioni di natura qualitativa**

Le interessenze della Banca in entità strutturate non consolidate contabilmente sono limitate a quote di OICR sottoscritte.

**Informazioni di natura quantitativa**

<b>Voci di bilancio/Tipologia di entità strutturata</b>	<b>Portafogli contabili dell'attivo</b>	<b>Totale attività (A)</b>	<b>Portafogli contabili del passivo</b>	<b>Totale passività (B)</b>	<b>Valore contabile netto (C=A-B)</b>	<b>Esposizione massima al rischio di perdita (D)</b>	<b>Differenza tra esposizione al rischio di perdita e valore contabile (E=D-C)</b>
1. Società veicolo							
2. OICR	AFS	3.806			3.806	3.806	
3. OICR	HFT	641			641	641	

**Natura dei ricavi da entità strutturate non consolidate contabilmente**

Trattasi esclusivamente di utili per euro 128 mila relativi al portafoglio AFS, mentre relativamente al portafoglio HFT trattasi di perdite per 203 mila euro.

## **F. MODELLI PER LA MISURAZIONE DEL RISCHIO DI CREDITO**

La Banca non ha, alla data del Bilancio, modelli interni per la misurazione dell'esposizione al rischio di credito.

## Sezione 2 - Rischio di mercato

### 2.2 RISCHIO DI TASSO DI INTERESSE E DI PREZZO- PORTAFOGLIO BANCARIO

#### INFORMAZIONI DI NATURA QUALITATIVA

##### A. Aspetti generali, procedure di gestione e metodi di misurazione del rischio di tasso di interesse e del rischio di prezzo

###### Rischio di tasso di interesse – Portafoglio Bancario

###### Principali fonti del rischio di tasso di interesse

Le fonti del rischio di tasso di interesse a cui è esposta la Banca sono individuabili principalmente nei processi del credito, della raccolta e della finanza, essendo il portafoglio bancario costituito prevalentemente da crediti e dalle varie forme di raccolta dalla clientela.

In particolare, il rischio di tasso di interesse da “fair value” trae origine dalle poste a tasso fisso, mentre il rischio di tasso di interesse da “flussi finanziari” trae origine dalle poste a tasso variabile.

Tuttavia, nell’ambito delle poste a vista sono normalmente ravvisabili comportamenti asimmetrici a seconda che si considerino le voci del passivo o quelle dell’attivo; mentre le prime, essendo caratterizzate da una maggiore vischiosità, afferiscono principalmente al rischio da “fair value”, le seconde, più sensibili ai mutamenti del mercato, sono riconducibili al rischio da “flussi finanziari”.

###### Processi interni di gestione e metodi di misurazione del rischio di tasso

La Banca ha posto in essere opportune misure di attenuazione e controllo finalizzate a evitare la possibilità che vengano assunte posizioni eccedenti un determinato livello di rischio obiettivo.

Tali misure di attenuazione e controllo trovano codificazione nell’ambito delle normative aziendali volte a disegnare processi di monitoraggio fondati su limiti di posizione e sistemi di soglie di attenzione in termini di capitale interno al superamento delle quali scatta l’attivazione di opportune azioni correttive.

A tale proposito sono state definite:

- politiche e procedure di gestione del rischio di tasso d'interesse coerenti con la natura e la complessità dell'attività svolta;
- metriche di misurazione coerenti con la metodologia di misurazione del rischio adottata dalla Banca, sulla base delle quali è stato definito un sistema di *early-warning* che consente la tempestiva individuazione e attivazione delle idonee misure correttive;
- limiti operativi e disposizioni procedurali interne volti al mantenimento dell'esposizione entro livelli coerenti con la politica gestionale e con la soglia di attenzione prevista dalla normativa prudenziale.

Dal punto di vista organizzativo la Banca ha individuato nel Risk Management la struttura deputata a presidiare tale processo di gestione del rischio di tasso di interesse sul portafoglio bancario.

Il monitoraggio all’esposizione al rischio di tasso di interesse sul portafoglio bancario avviene su base trimestrale .

Per quanto concerne la metodologia di misurazione del rischio e di quantificazione del corrispondente capitale interno, il CdA della Banca con apposita delibera ha deciso di utilizzare l’algoritmo semplificato descritto nell’Allegato C, Titolo III, Cap.1, Sezione III della Circolare n. 285/2013 della Banca d’Italia.

Attraverso tale metodologia viene stimata la variazione del valore economico del portafoglio bancario a fronte di una variazione ipotetica dei tassi di interesse pari a 200 punti base.

L’applicazione della citata metodologia semplificata si basa sui seguenti passaggi logici:

- 1) Definizione del portafoglio bancario: costituito dal complesso delle attività e passività non rientranti nel portafoglio di negoziazione ai fini di vigilanza.
- 2) Determinazione delle “valute rilevanti”, le valute cioè il cui peso misurato come quota sul totale attivo oppure sul passivo del portafoglio bancario risulta superiore al 5%. Ciascuna valuta rilevante definisce un aggregato di posizioni. Le valute il cui peso è inferiore al 5% sono aggregate fra loro.
- 3) Classificazione delle attività e passività in fasce temporali: sono definite 14 fasce temporali. Le attività e passività a tasso fisso sono classificate in base alla loro vita residua, quelle a tasso variabile sulla base della data di rinegoziazione del tasso di interesse. Salvo specifiche regole di classificazione previste per alcune attività e passività, le attività e le passività sono inserite nello scadenziere secondo i criteri previsti nella Circolare 272 "Manuale per la compilazione della Matrice dei Conti". Le posizioni in sofferenza, incagliate, scadute e/o sconfinanti deteriorate sono ricondotte nelle pertinenti fasce di vita residua sulla base delle previsioni di recupero dei flussi di cassa. Le esposizioni deteriorate per le quali non si dispone di previsioni di recupero dei flussi di cassa sono convenzionalmente allocate nelle differenti fasce temporali sulla base di una ripartizione proporzionale, utilizzando come base di riparto la distribuzione nelle varie fasce di vita residua (a parità di tipologia di deterioramento) delle previsioni di recupero effettuate sulle altre posizioni deteriorate.
- 4) Ponderazione delle esposizioni nette di ciascuna fascia: in ciascuna fascia le posizioni attive e passive sono compensate, ottenendo una posizione netta. La posizione netta per fascia è moltiplicata per il corrispondente fattore di ponderazione. I



fattori di ponderazione per fascia sono calcolati come prodotto tra una approssimazione della *duration* modificata relativa alla fascia e una variazione ipotetica dei tassi (pari a 200 punti base per tutte le fasce).

- 5) Somma delle esposizioni nette ponderate delle diverse fasce: l'esposizione ponderata netta dei singoli aggregati approssima la variazione di valore attuale delle poste denominate nella valuta dell'aggregato nell'eventualità dello shock di tasso ipotizzato.
- 6) Aggregazione nelle diverse valute attraverso la somma dei valori assoluti delle esposizioni ponderate nette per aggregato. Il valore ottenuto rappresenta la variazione di valore economico aziendale a fronte dello scenario ipotizzato.

Le disposizioni della citata normativa prudenziale che disciplinano il processo di auto-valutazione dell'adeguatezza patrimoniale (ICAAP – *Internal Capital Adequacy Assessment Process*) stabiliscono che nel caso in cui si determini una riduzione del valore economico della Banca superiore al 20% del patrimonio di Vigilanza, la Banca d'Italia approfondisce con la Banca i risultati e si riserva di adottare opportuni interventi.

Con riferimento alla conduzione degli stress test nell'ambito del rischio tasso di interesse sul portafoglio bancario, questi vengono svolti dalla Banca semestralmente. La Banca ritiene che lo shift parallelo della curva di +/- 200 punti base ai fini della determinazione del capitale interno in condizioni ordinarie sia sufficiente anche ai fini dell'esercizio di stress.

Accanto all'attività di monitoraggio del rischio tasso mediante la metodologia sopra esposta, la Banca effettua l'attività di gestione operativa avvalendosi del supporto offerto dalle reportistiche ALM mensili disponibili nell'ambito del Servizio ALM di Cassa Centrale Banca.

Nell'ambito dell'analisi di ALM Statico la valutazione dell'impatto sul patrimonio conseguente a diverse ipotesi di shock di tasso viene evidenziata dal Report di Sensibilità, nel quale viene stimato l'impatto sul valore attuale delle poste di attivo, passivo e derivati conseguente alle ipotesi di spostamento parallelo della curva dei rendimenti di +/- 100 e +/- 200 punti base.

Tale impatto è ulteriormente scomposto per singole forme tecniche di attivo e passivo al fine di evidenziarne il contributo alla sensibilità complessiva e di cogliere la diversa reattività delle poste a tasso fisso, variabile e misto.

Particolare attenzione viene rivolta all'analisi degli effetti prospettici derivanti dalla distribuzione temporale delle poste a tasso fisso, congiuntamente alla ripartizione delle masse indicizzate soggette a tasso minimo o a tasso massimo per i diversi intervalli del parametro di riferimento.

Un'attività di controllo e gestione più sofisticata dell'esposizione complessiva al rischio tasso dell'Istituto avviene mediante le misurazioni offerte nell'ambito dei Reports di ALM Dinamico. In particolare si procede ad analizzare la variabilità sia del margine di interesse che del patrimonio netto in diversi scenari di cambiamento dei tassi di interesse e di evoluzione della banca su un orizzonte temporale di 12 mesi. La simulazione impiega un'ipotesi di costanza delle masse della banca all'interno dell'orizzonte di analisi dei 12 mesi, in contesti di spostamento graduale del livello di tassi pari a +/-100 punti base, andando a isolare la variabilità di margine e patrimonio nei diversi contesti. La possibilità di mettere a fuoco il contributo al risultato complessivo fornito dalle poste a tasso fisso, indicizzato ed amministrato dalla Banca consente di apprezzare il grado di rigidità del margine in contesto di movimento dei tassi di mercato e di ipotizzare per tempo possibili correttivi.

Il modello di misurazione del rischio di tasso interesse fornito dal Servizio ALM di Cassa Centrale Banca non è utilizzato per la determinazione dei requisiti patrimoniali, ma rappresenta uno strumento interno a supporto della gestione e del controllo interno del rischio.

La funzione di Risk Management verifica trimestralmente che l'esposizione al rischio tasso di interesse non superi i limiti stabiliti dal Consiglio di Amministrazione.

## **Rischio di prezzo – Portafoglio Bancario**

Il portafoglio bancario accoglie particolari tipologie di investimenti in titoli di capitale aventi le finalità di perseguire determinati obiettivi strategici di medio/lungo termine. In particolare, nel portafoglio bancario sono presenti per lo più partecipazioni che costituiscono cointeressenze in società appartenenti al sistema del Credito Cooperativo e/o in società e/o enti strumentali allo sviluppo dell'attività della Banca.

## **B. Attività di copertura del fair value**

L'attività di copertura del fair value ha l'obiettivo di immunizzare le variazioni di fair value causate dai movimenti della curva dei tassi d'interesse. Le principali tipologie di derivati utilizzati sono rappresentate da interest rate swap (IRS).

Le attività e passività coperte, identificate in modo puntuale (coperture specifiche), sono principalmente rappresentate da prestiti obbligazionari emessi dalla Banca.

### **C. Attività di copertura dei flussi finanziari**

Obiettivi e strategie sottostanti alle operazioni di copertura dei flussi finanziari, tipologia dei contratti derivati utilizzati e natura del rischio coperto.

La Banca non pone in essere operazioni di copertura di cash flow, ossia coperture dell'esposizione alla variabilità dei flussi finanziari associati a strumenti finanziari a tasso variabile.

**INFORMAZIONI DI NATURA QUANTITATIVA**
**1. Portafoglio bancario: distribuzione per durata residua (per data di riprezzamento) delle attività e delle passività finanziarie - Valuta di denominazione: EURO**

Tipologia/Durata residua	A vista	Fino a 3 mesi	Da oltre 3 mesi fino a 6 mesi	Da oltre 6 mesi fino a 1 anno	Da oltre 1 anno fino a 5 anni	Da oltre 5 anni fino a 10 anni	Oltre 10 anni	Durata indeterminata
<b>1. Attività per cassa</b>	<b>264.263</b>	<b>57.360</b>	<b>130.641</b>	<b>5.313</b>	<b>24.549</b>	<b>15.586</b>	<b>9.063</b>	
1.1 Titoli di debito	4.875	22.721	107.189	2.104	1.416	8.607	34	
- con opzione di rimborso anticipato								
- altri	4.875	22.721	107.189	2.104	1.416	8.607	34	
1.2 Finanziamenti a banche	9.279	16.060	3.174					
1.3 Finanziamenti a clientela	250.109	18.579	20.278	3.209	23.133	6.979	9.029	
- c/c	59.264	1.735	63	147	2.650			
- altri finanziamenti	190.845	16.844	20.215	3.062	20.483	6.979	9.029	
- con opzione di rimborso anticipato								
- altri	190.845	16.844	20.215	3.062	20.483	6.979	9.029	
<b>2. Passività per cassa</b>	<b>215.851</b>	<b>128.744</b>	<b>12.335</b>	<b>29.164</b>	<b>97.772</b>			
2.1 Debiti verso clientela	215.523	5.210	2.564	5.891	2.223			
- c/c	205.295							
- altri debiti	10.228	5.210	2.564	5.891	2.223			
- con opzione di rimborso anticipato								
- altri	10.228	5.210	2.564	5.891	2.223			
2.2 Debiti verso banche	328	105.883						
- c/c	328							
- altri debiti		105.883						
2.3 Titoli di debito		17.651	9.771	23.273	95.549			
- con opzione di rimborso anticipato								
- altri		17.651	9.771	23.273	95.549			
2.4 Altre passività								
- con opzione di rimborso anticipato								
- altri								
<b>3. Derivati finanziari</b>	<b>(16.161)</b>	<b>(2.124)</b>	<b>(1.290)</b>	<b>2.888</b>	<b>9.458</b>	<b>3.320</b>	<b>3.908</b>	
3.1 Con titolo sottostante								
- Opzioni								
+ posizioni lunghe								
+ posizioni corte								
- Altri derivati								
+ posizioni lunghe								
+ posizioni corte								
3.2 Senza titolo sottostante	(16.161)	(2.124)	(1.290)	2.888	9.458	3.320	3.908	
- Opzioni	(16.161)	(2.124)	(1.290)	2.888	9.458	3.320	3.908	
+ posizioni lunghe		1.665	1.151	2.888	9.474	3.320	3.908	
+ posizioni corte	16.161	3.789	2.441		16			
- Altri derivati								
+ posizioni lunghe		5.500						
+ posizioni corte		5.500						
<b>4. Altre operazioni fuori bilancio</b>	<b>(860)</b>	<b>196</b>	<b>568</b>	<b>14</b>				
+ posizioni lunghe	1.009	196	568	14				
+ posizioni corte	1.869							

**1. Portafoglio bancario: distribuzione per durata residua (per data di riprezzamento) delle attività e delle passività finanziarie - Valuta di denominazione: ALTRE VALUTE (NO EURO)**

Tipologia/Durata residua	A vista	Fino a 3 mesi	Da oltre 3 mesi fino a 6 mesi	Da oltre 6 mesi fino a 1 anno	Da oltre 1 anno fino a 5 anni	Da oltre 5 anni fino a 10 anni	Oltre 10 anni	Durata indeterminata
<b>1. Attività per cassa</b>	1.464	295		10				
1.1 Titoli di debito								
- con opzione di rimborso anticipato								
- altri								
1.2 Finanziamenti a banche	1.464			10				
1.3 Finanziamenti a clientela		295						
- c/c								
- altri finanziamenti		295						
- con opzione di rimborso anticipato								
- altri		295						
<b>2. Passività per cassa</b>	1.673	75						
2.1 Debiti verso clientela	1.450							
- c/c	1.450							
- altri debiti								
- con opzione di rimborso anticipato								
- altri								
2.2 Debiti verso banche	223	75						
- c/c	223							
- altri debiti		75						
2.3 Titoli di debito								
- con opzione di rimborso anticipato								
- altri								
2.4 Altre passività								
- con opzione di rimborso anticipato								
- altri								
<b>3. Derivati finanziari</b>								
3.1 Con titolo sottostante								
- Opzioni								
+ posizioni lunghe								
+ posizioni corte								
- Altri derivati								
+ posizioni lunghe								
+ posizioni corte								
3.2 Senza titolo sottostante								
- Opzioni								
+ posizioni lunghe								
+ posizioni corte								
- Altri derivati								
+ posizioni lunghe								
+ posizioni corte								
<b>4. Altre operazioni fuori bilancio</b>								
+ posizioni lunghe								
+ posizioni corte								

## **2. Portafoglio bancario: modelli interni e altre metodologie per l'analisi di sensitività**

Ai fini gestionali la Banca utilizza le risultanze quantitative contenute nella reportistica ALM resa disponibile nell'ambito del servizio ALM di Cassa Centrale Banca.

I dati esposti nei report successivi provengono da elaborazioni effettuate sulla base di dati gestionali alla data di chiusura del Bilancio. Essi rappresentano i modelli interni utilizzati dalla Banca per l'analisi di sensitività.

## Scenari Standard - Volumi Costanti

	Fondi Propri <small>(ultimo dato disponibile)</small>	40,301,069	Variazione Margine di Interesse ad 1 anno		+	Variazione Patrimonio Netto ad 1 anno		=	Impatto complessivo rispetto allo scenario di tassi costanti
			<input type="text" value="Cattura rettangolare"/>						
Ipotesi volumi costanti	+100bp	31/12/2015	65,809	0.16%	-8,051,076	-15.01%	-5,985,267	-14.85%	
		30/11/2015	33,225	0.08%	-5,801,973	-14.40%	-5,768,747	-14.31%	
	-100bp	31/12/2015	235,575	0.58%	5,393,792	13.38%	5,629,368	13.97%	
		30/11/2015	222,835	0.55%	4,823,722	11.97%	5,046,557	12.52%	

dati in migliaia di €uro

	Masse al 2015-12-31	Scenario +100 bp				Scenario -100 bp			
		Impatto sul Margine di Interesse (4)		Impatto Patrimoniale (4)		Impatto sul Margine di Interesse (4)		Impatto Patrimoniale (4)	
<b>Attività</b>	<b>565,375</b>	<b>1,196</b>	<b>0.21%</b>	<b>-7,717</b>	<b>-1.36%</b>	<b>-31</b>	<b>-0.01%</b>	<b>5,192</b>	<b>0.92%</b>
Impieghi Banche	28,619	83	0.29%	-4	-0.01%	0	0.00%	-3	-0.01%
Impieghi a vista amm. (2)	314	1	0.38%	-	-0.03%	-1	-0.38%	-1	-0.35%
Impieghi a vista indic.	74,072	171	0.23%	-19	-0.03%	-	0.00%	-13	-0.02%
Mutui e sovvenzioni TV (5)	207,079	762	0.37%	-4,080	-1.97%	-29	-0.01%	2,947	1.42%
Mutui e sovvenzioni TF (5)	35,533	9	0.03%	-1,952	-5.49%	-5	-0.01%	1,637	4.61%
Mutui e sovvenzioni amm. (2)	103,135	67	0.06%	-1,621	-1.57%	4	0.00%	636	0.62%
Titoli TF	40,767	103	0.25%	-42	-0.10%	-	0.00%	-11	-0.03%
<b>Passività</b>	<b>533,910</b>	<b>1,130</b>	<b>0.21%</b>	<b>-1,666</b>	<b>-0.31%</b>	<b>-267</b>	<b>-0.05%</b>	<b>-202</b>	<b>-0.04%</b>
Raccolta Banche	106,226	341	0.32%	-13	-0.01%	34	0.03%	-8	-0.01%
Raccolta a vista amm. (2)	119,573	451	0.38%	-4	0.00%	-288	-0.24%	-158	-0.13%
Raccolta a vista indic.	92,748	217	0.23%	-25	-0.03%	-1	0.00%	-16	-0.02%
Pot e Depositi a scadenza	20,218	24	0.12%	-129	-0.64%	2	0.01%	7	0.04%
Raccolta Titoli TF (5)	132,314	77	0.06%	-1,488	-1.12%	-14	-0.01%	-25	-0.02%
Raccolta Titoli TV (5)	12,509	19	0.16%	-7	-0.06%	-	0.00%	-3	-0.03%
<b>Derivati</b>									
Derivati su Attività (3)									
Derivati su Passività (3)	5,500		0.00%		0.00%		0.00%		0.00%
Derivati di Negoziazione (3)									

## Report di Sensitività - Variazione valore di mercato

Dati in migliaia di Euro	Valore di mercato	Rialzo 1 %		Rialzo 2 %		Ribasso 1 %		Ribasso 2 %				
		Ass.	Rel (%)	Ass.	Rel (%)	Ass.	Rel (%)	Ass.	Rel (%)			
<b>Attività</b>	<b>612.287</b>	<b>-9.830</b>	<b>-1.61</b>	<b>593.043</b>	<b>-19.244</b>	<b>-3.14</b>	<b>628.118</b>	<b>15.831</b>	<b>2.59</b>	<b>648.569</b>	<b>39.282</b>	<b>5.93</b>
Crediti vs Banche	28.816	-57	-20	28.708	-108	-37	28.860	135	.47	29.100	284	.99
Crediti vs Clientela	370.139	-7.384	-2.00	365.633	-14.506	-3.92	382.779	12.640	3.42	399.799	29.690	8.01
di cui a tasso fisso	38.435	-2.125	-5.53	34.423	-4.013	-10.44	40.839	2.404	6.25	43.574	5.139	13.37
Titoli Portafoglio Bancario	152.158	-2.388	-1.57	147.528	-4.630	-3.04	155.214	3.056	2.01	159.495	6.337	4.16
di cui a tasso fisso	108.513	-2.283	-2.12	102.111	-4.402	-4.13	108.911	2.388	2.25	111.455	4.942	4.54
Titoli Portafoglio di Negoziazione	643			643			643			643		
di cui a tasso fisso												
Immobilitazioni	11.527			11.527			11.527			11.527		
Altre Attività Non Sensibili	49.004			49.004			49.004			49.004		
<b>Passività</b>	<b>540.460</b>	<b>-2.609</b>	<b>-54</b>	<b>534.763</b>	<b>-5.697</b>	<b>-1.05</b>	<b>544.236</b>	<b>3.776</b>	<b>.70</b>	<b>548.259</b>	<b>7.799</b>	<b>1.44</b>
Debiti vs Banche	108.271	-62	-06	108.138	-133	-13	108.326	55	.05	108.370	99	.09
Debiti vs Clientela	233.467	-633	-27	232.259	-1.209	-52	234.872	1.405	.60	236.456	2.989	1.28
Debiti rappresentati da titoli	150.400	-2.214	-1.47	146.045	-4.355	-2.90	152.717	2.317	1.54	155.112	4.711	3.13
di cui a tasso fisso	143.332	-2.201	-1.54	138.999	-4.332	-3.02	145.606	2.274	1.59	147.956	4.624	3.23
Altre Passività Non Sensibili	50.322			50.322			50.322			50.322		
<b>Derivati</b>	<b>68</b>	<b>-</b>	<b>-18</b>	<b>67</b>	<b>-</b>	<b>-35</b>	<b>68</b>	<b></b>	<b>.18</b>	<b>68</b>	<b></b>	<b>.36</b>
IR Swaps	68	-	-18	67	-	-35	68		.18	68		.36
<b>Valore Netto</b>	<b>71.895</b>	<b>-9.920</b>	<b>-9.63</b>	<b>58.347</b>	<b>-13.548</b>	<b>-18.84</b>	<b>83.950</b>	<b>12.065</b>	<b>16.77</b>	<b>100.377</b>	<b>28.483</b>	<b>39.62</b>
<b>Fondi Propri</b>	<b>40.302</b>	<b>-6.620</b>	<b>-17.17</b>	<b></b>	<b>-13.548</b>	<b>-33.82</b>	<b></b>	<b>12.065</b>	<b>29.91</b>	<b></b>	<b>28.483</b>	<b>70.87</b>



## **2.3 RISCHIO DI CAMBIO**

### **INFORMAZIONI DI NATURA QUALITATIVA**

#### **A. Aspetti generali, processi di gestione e metodi di misurazione del rischio di cambio**

Sulla base di quanto previsto dalle Istruzioni di Vigilanza della Banca d'Italia, le BCC-CR nell'esercizio dell'attività in cambi non possono assumere posizioni speculative e devono contenere l'eventuale posizione netta aperta in cambi entro il 2% del patrimonio di vigilanza (Cfr. Circ. 229/99 Titolo VII, Cap. 1). Inoltre, per effetto di tale ultimo vincolo normativo sono escluse - anche secondo la nuova regolamentazione prudenziale - dalla disciplina relativa al calcolo dei requisiti patrimoniali per tale tipologia di rischio.

La Banca è marginalmente esposta al rischio di cambio per effetto dei richiamati vincoli normativi e dell'operatività tradizionale con particolari tipologie di clientela.

L'esposizione al rischio di cambio è determinata attraverso una metodologia che ricalca quanto previsto dalla normativa di Vigilanza in materia.

La sua misurazione si fonda, quindi, sul calcolo della "posizione netta in cambi", cioè del saldo di tutte le attività e le passività (in bilancio e "fuori bilancio") relative a ciascuna valuta, ivi incluse le operazioni in euro indicizzate all'andamento dei tassi di cambio di valute.

## **B. Attività di copertura del rischio di cambio**

L'attività di copertura del rischio cambio avviene attraverso un'attenta politica di sostanziale pareggiamento delle posizioni in valuta rilevate.

**INFORMAZIONI DI NATURA QUANTITATIVA**
**1. Distribuzione per valuta di denominazione delle attività, delle passività e dei derivati**

Voci	Valute					
	Dollari USA	Sterline	Yen	Dollari canadesi	Franchi svizzeri	Altre valute
<b>A. Attività finanziarie</b>	1.574	13	77		30	75
A.1 Titoli di debito						
A.2 Titoli di capitale						
A.3 Finanziamenti a banche	1.354	13	2		30	75
A.4 Finanziamenti a clientela	220		75			
A.5 Altre attività finanziarie						
<b>B. Altre attività</b>	15	16	1	1	8	5
<b>C. Passività finanziarie</b>	1.559	10	75		30	75
C.1 Debiti verso banche	190		75		4	29
C.2 Debiti verso clientela	1.369	10			26	46
C.3 Titoli di debito						
C.4 Altre passività finanziarie						
<b>D. Altre passività</b>						
<b>E. Derivati finanziari</b>						
- Opzioni						
+ posizioni lunghe						
+ posizioni corte						
- Altri derivati						
+ posizioni lunghe						
+ posizioni corte						
<b>Totale attività</b>	1.589	29	78	1	38	80
<b>Totale passività</b>	1.559	10	75		30	75
<b>Sbilancio (+/-)</b>	30	19	3	1	8	5

## **2. Modelli interni e altre metodologie per l'analisi di sensitività**

La Banca, alla data del Bilancio, non dispone di modelli interni e altre metodologie per l'analisi di sensitività.

## 2.4 GLI STRUMENTI DERIVATI

### A. Derivati finanziari

#### A.2 Portafoglio bancario: valori nozionali di fine periodo - A.2.1 Di copertura

Attività sottostanti/Tipologia derivati	Totale 31-12-2015		Totale 31-12-2014	
	Over the counter	Controparti centrali	Over the counter	Controparti centrali
1. Titoli di debito e tassi d'interesse	7.500		7.500	
a) Opzioni	2.000		2.000	
b) Swap	5.500		5.500	
c) Forward				
d) Futures				
e) Altri				
2. Titoli di capitale e indici azionari				
a) Opzioni				
b) Swap				
c) Forward				
d) Futures				
e) Altri				
3. Valute e oro				
a) Opzioni				
b) Swap				
c) Forward				
d) Futures				
e) Altri				
4. Merci				
5. Altri sottostanti				
<b>Totale</b>	<b>7.500</b>		<b>7.500</b>	

### A.3 Derivati finanziari: fair value positivo - ripartizione per prodotti

Portafogli/Tipologia derivati	Fair value positivo Totale 31-12-2015		Fair value positivo Totale 31-12-2014	
	Over the counter	Controparti centrali	Over the counter	Controparti centrali
<b>A. Portafoglio di negoziazione di vigilanza</b>				
a) Opzioni				
b) Interest rate swap				
c) Cross currency swap				
d) Equity swap				
e) Forward				
f) Futures				
g) Altri				
<b>B. Portafoglio bancario - di copertura</b>	71		200	
a) Opzioni				
b) Interest rate swap	71		200	
c) Cross currency swap				
d) Equity swap				
e) Forward				
f) Futures				
g) Altri				
<b>C. Portafoglio bancario - altri derivati</b>				
a) Opzioni				
b) Interest rate swap				
c) Cross currency swap				
d) Equity swap				
e) Forward				
f) Futures				
g) Altri				
<b>Totale</b>	71		200	

**A.7 Derivati finanziari OTC - portafoglio bancario: valori nozionali, fair value lordi positivi e negativi per controparti - contratti non rientranti in accordi di compensazione**

<b>Contratti non rientranti in accordi di compensazione</b>	<b>Governi e banche centrali</b>	<b>Altri enti pubblici</b>	<b>Banche</b>	<b>Società finanziarie</b>	<b>Società di assicurazione</b>	<b>Imprese non finanziarie</b>	<b>Altri soggetti</b>
<b>1) Titoli di debito e tassi di interesse</b>							
- valore nozionale							1.000
- fair value positivo							
- fair value negativo							
- esposizione futura							
<b>2) Titoli di capitale e indici azionari</b>							
- valore nozionale							
- fair value positivo							
- fair value negativo							
- esposizione futura							
<b>3) Valute e oro</b>							
- valore nozionale							
- fair value positivo							
- fair value negativo							
- esposizione futura							
<b>4) Altri valori</b>							
- valore nozionale							
- fair value positivo							
- fair value negativo							
- esposizione futura							

**A.8 Derivati finanziari OTC - portafoglio bancario: valori nozionali, fair value lordi positivi e negativi per controparti - contratti rientranti in accordi di compensazione**

<b>Contratti rientranti in accordi di compensazione</b>	<b>Governi e banche centrali</b>	<b>Altri enti pubblici</b>	<b>Banche</b>	<b>Società finanziarie</b>	<b>Società di assicurazione</b>	<b>Imprese non finanziarie</b>	<b>Altri soggetti</b>
<b>1) Titoli di debito e tassi di interesse</b>							
- valore nozionale			6.500				
- fair value positivo			71				
- fair value negativo							
<b>2) Titoli di capitale e indici azionari</b>							
- valore nozionale							
- fair value positivo							
- fair value negativo							
<b>3) Valute e oro</b>							
- valore nozionale							
- fair value positivo							
- fair value negativo							
<b>4) Altri valori</b>							
- valore nozionale							
- fair value positivo							
- fair value negativo							



**A.9 Vita residua dei derivati finanziari OTC: valori nozionali**

<b>Sottostanti/Vita residua</b>	<b>Fino a 1 anno</b>	<b>Oltre 1 anno e fino a 5 anni</b>	<b>Oltre 5 anni</b>	<b>Totale</b>
<b>A. Portafoglio di negoziazione di vigilanza</b>				
A.1 Derivati finanziari su titoli di debito e su tassi di interesse				
A.2 Derivati finanziari su titoli di capitale e indici azionari				
A.3 Derivati finanziari su tassi di cambio e oro				
A.4 Derivati finanziari su altri valori				
<b>B. Portafoglio bancario</b>	<b>7.500</b>			<b>7.500</b>
B.1 Derivati finanziari su titoli di debito e tassi di interesse	7.500			7.500
B.2 Derivati finanziari su titoli di capitale e indici azionari				
B.3 Derivati finanziari su tassi di cambio e oro				
B.4 Derivati finanziari su altri valori				
<b>Totale 31-12-2015</b>	<b>7.500</b>			<b>7.500</b>
<b>Totale 31-12-2014</b>		<b>7.500</b>		<b>7.500</b>

#### **A.10 Derivati finanziari OTC: rischio di controparte/rischio finanziario - Modelli interni**

La Banca, alla data del Bilancio, non dispone di modelli interni per determinare i rischi relativi ai derivati finanziari OTC.

## Sezione 3 - Rischio di liquidità

### INFORMAZIONI DI NATURA QUALITATIVA

#### A. Aspetti generali, processi di gestione e metodi di misurazione del rischio di liquidità

Si definisce rischio di liquidità la possibilità che la Banca non riesca a mantenere i propri impegni di pagamento a causa dell'incapacità di reperire nuovi fondi (Funding liquidity risk) e/o di vendere proprie attività sul mercato (Asset liquidity risk), ovvero di essere costretta a sostenere costi molto alti per far fronte a tali impegni. Il Funding liquidity risk, a sua volta, può essere distinto tra: (i) Mismatching liquidity risk, consistente nel rischio connesso al differente profilo temporale delle entrate e delle uscite di cassa determinato dal disallineamento delle scadenze delle attività e delle passività finanziarie di (e fuori) bilancio e (ii) Contingency liquidity risk, ossia il rischio che eventi inattesi possano richiedere un ammontare di disponibilità liquide maggiore di quello stimato come necessario.

A tale proposito si evidenzia che il 17 gennaio 2015 è stato pubblicato sulla Gazzetta Ufficiale dell'Unione Europea (GUCE) il Regolamento Delegato della Commissione europea (UE) n. 61/2015 in materia di Requisito di Copertura della Liquidità (Liquidity Coverage Requirement - LCR) per gli enti creditizi (di seguito, RD-LCR). Il LCR è una regola di breve termine volta a garantire la disponibilità da parte delle singole banche di attività liquide che consentano la sopravvivenza delle stesse nel breve/brevissimo termine in caso di stress acuto, senza ricorrere al mercato. L'indicatore compara le attività liquide a disposizione della banca con i deflussi di cassa netti (differenza tra deflussi e afflussi lordi) attesi su un orizzonte temporale di 30 giorni, quest'ultimi sviluppati tenendo conto di uno scenario di stress predefinito. Il RD-LCR è entrato in vigore il 1° ottobre 2015; a partire da tale data gli enti creditizi sono tenuti al rispetto del nuovo requisito secondo il regime transitorio previsto dall'art. 460 del CRR e dell'art. 38 del RD-LCR. In particolare, nei periodi 1° ottobre 2015/31 dicembre 2015 e 1° gennaio 2016/31 dicembre 2016 il valore minimo dell'indicatore è posto pari, rispettivamente, al 60% e 70%. A partire dal 1° gennaio 2018 deve essere rispettato un requisito del 100%. Il RD-LCR integra e, in parte, modifica quanto previsto in materia dal Regolamento n. 575/2013 (CRR) che prevede esclusivamente obblighi di natura segnaletica. Nelle more dell'adozione da parte della Commissione Europea della proposta di regolamento - elaborata dall'Autorità Bancaria Europea (ABE) - che disciplina i nuovi schemi segnaletici in materia di LCR e tenuto conto della presunta data di prima applicazione (non prima di 6 mesi dopo la pubblicazione del regolamento nella GUCE), la Banca d'Italia nel mese di novembre 2015 ha istituito una segnalazione temporanea (cd Interim LCR Reporting), basata sulla predetta bozza di schema segnaletico redatta dall'ABE. In particolare, la prima segnalazione in materia è stata effettuata lo scorso 30 dicembre con riferimento alla data del 31 ottobre 2015. Successivamente a tale prima segnalazione, è prescritto l'invio delle informazioni con frequenza trimestrale (da trasmettere entro il trentesimo giorno successivo alla data di riferimento) a partire dalla data di riferimento del 31 dicembre 2015.

Il rischio di liquidità può essere generato da diversi fattori interni e esterni alla Banca. L'identificazione dei suddetti fattori di rischio si realizza attraverso:

- l'analisi della distribuzione temporale dei flussi di cassa delle attività e delle passività finanziarie nonché delle operazioni fuori bilancio;
- l'individuazione
  - delle poste che non presentano una scadenza definita (ad es. le poste "a vista e a revoca")
  - degli strumenti finanziari che incorporano componenti opzionali (esplicite o implicite) che possono modificare l'entità e/o la distribuzione temporale dei flussi di cassa (ad esempio, opzioni di rimborso anticipato);
  - degli strumenti finanziari che per natura determinano flussi di cassa variabili in funzione dell'andamento di specifici sottostanti (ad esempio, strumenti derivati).
- l'analisi del livello di seniority degli strumenti finanziari.

I processi in cui il rischio di liquidità della banca si origina sono rappresentate principalmente dai processi della Finanza/Tesoreria, della Raccolta e del Credito.

La Banca adotta un sistema di governo e gestione del rischio di liquidità che, in conformità alla regolamentazione prudenziale in materia, persegue gli obiettivi di:

- disporre di liquidità in qualsiasi momento e, quindi, di rimanere nella condizione di far fronte ai propri impegni di pagamento in situazioni sia di normale corso degli affari, sia di crisi;
- finanziare le proprie attività alle migliori condizioni di mercato correnti e prospettiche.

A tal fine, nella sua funzione di organo di supervisione strategica, il CdA della Banca definisce le strategie, politiche, responsabilità, processi, obiettivi di rischio, soglie di tolleranza e limiti all'esposizione al rischio di liquidità (operativa e strutturale), nonché strumenti per la gestione del rischio liquidità - in condizioni sia di normale corso degli affari, sia di crisi di liquidità - formalizzando la propria normativa interna in materia di governo e la gestione del rischio di liquidità.

La liquidità della Banca è gestita dall'Area Finanza conformemente agli indirizzi strategici stabiliti dal CdA. A tal fine essa si avvale delle previsioni di impegno rilevati tramite la procedura C.R.G. (Conto di Regolamento Giornaliero) di Iccrea Banca Spa., forniti giornalmente dall'Area Amministrativa.

Sono definiti i presidi organizzativi del rischio di liquidità in termini di controlli di linea e attività in capo alle funzioni di controllo di II e III livello. In particolare, il controllo di II livello del rischio di liquidità è di competenza dell'Area Risk Management ed è finalizzato a verificare la disponibilità di un ammontare di riserve di liquidità sufficienti ad assicurare la solvibilità nel breve termine e la diversificazione delle fonti di finanziamento, nonché, al tempo stesso, il mantenimento di un sostanziale equilibrio fra le scadenze medie di impieghi e raccolta nel medio/lungo termine.

La Banca ha strutturato il presidio della liquidità operativa di breve periodo (fino 12 mesi) su diversi livelli al fine di assicurare il mantenimento di condizioni di equilibrio finanziario con riferimento a orizzonti temporali di brevissimo e breve termine.

La Banca utilizza il report ALM elaborato da Cassa Centrale Banca, nell'ambito del Servizio di Consulenza Direzionale fornito.

La Banca misura e monitora la propria esposizione al rischio di liquidità operativa attraverso:

- il monitoraggio dell'indicatore "Liquidity Coverage Ratio in condizioni di normalità (LCRN)" costituito dal rapporto fra le attività liquide e i flussi di cassa netti calcolati in condizioni di moderato stress (l'indicatore è stato definito su una logica analoga alla regola di liquidità a breve termine prevista dal nuovo framework prudenziale di Basilea 3);
- la costante verifica della maturity ladder alimentata mensilmente con dati estratti dai dipartimentali della Banca oppure con dati della Matrice dei Conti. Tale schema, attraverso la costruzione degli sbilanci (gap) periodali e cumulati, consente di determinare e valutare il fabbisogno (o surplus) finanziario della Banca nell'orizzonte temporale considerato. L'analisi è di tipo statico/deterministico in quanto evidenzia il fabbisogno o la disponibilità di liquidità su un orizzonte temporale di 12 mesi a partire dallo sviluppo dei flussi generati/assorbiti dalle operazioni presenti in bilancio alla data di riferimento dell'osservazione.

L'esposizione della Banca a flussi di cassa in uscita inattesi riguardano principalmente:

- le poste che non presentano una scadenza definita (in primis conti correnti passivi e depositi liberi);
- le passività a scadenza (certificati di deposito, depositi vincolati) che, su richiesta del depositante, possono essere rimborsate anticipatamente;
- le obbligazioni di propria emissione, per le quali la banca al fine di garantirne la liquidità sul mercato ha assunto un impegno al riacquisto oppure adotta specifiche procedure interne;
- i margini disponibili sulle linee di credito concesse;

Ai fini di valutare la propria vulnerabilità alle situazioni di tensione di liquidità eccezionali ma plausibili, periodicamente sono condotte delle prove di stress in termini di analisi di sensitività e/o di "scenario". Questi ultimi, condotti secondo un approccio qualitativo basato sull'esperienza aziendale e sulle indicazioni fornite dalla normativa e dalle linee guida di vigilanza, contemplano due "scenari" di crisi di liquidità, di mercato/sistemica e specifica della singola banca. I relativi risultati forniscono altresì un supporto per la: (i) valutazione dell'adeguatezza dei limiti operativi, (ii) pianificazione e l'avvio di transazioni compensative di eventuali sbilanci; (iii) revisione periodica del Piano di emergenza (Contingency Funding Plan - CFP) (vedi infra).

Per la misurazione e il monitoraggio della liquidità strutturale la Banca utilizza il report ALM elaborato da Cassa Centrale Banca che consente di monitorare durate medie e masse di impieghi a clientela, raccolta da clientela a scadenza e mezzi patrimoniali disponibili, al fine di poter valutare la coerenza e la sostenibilità nel tempo della struttura finanziaria della Banca.

Le risultanze delle analisi effettuate vengono presentate mensilmente al Comitato Rischi.

La Banca si è dotata anche di un Contingency Funding Plan, ossia di procedure organizzative e operative da attivare per fronteggiare situazioni di allerta o crisi di liquidità. Nel CFP della Banca sono quindi definiti gli stati di non ordinaria operatività ed i processi e strumenti per la relativa attivazione/gestione (ruoli e responsabilità degli organi e delle unità organizzative aziendali coinvolti, indicatori di preallarme di crisi sistemica e specifica, procedure di monitoraggio e di attivazione degli stati di non ordinaria operatività, strategie e strumenti di gestione delle crisi).

Sono in corso le attività di approfondimento della Banca volte a rivisitare la normativa interna sulla gestione del rischio di liquidità, in particolare alla luce delle nuove disposizioni di vigilanza in materia di LCR e di RAF e delle soluzioni organizzative adottate dalla Banca/che la Banca intende adottare per il recepimento della citata nuova regolamentazione, nonché della necessità di garantire la coerenza tra le misurazioni gestionali e quelle regolamentari.

La Banca, tradizionalmente, detiene una discreta disponibilità di risorse liquide in virtù sia della composizione dei propri asset, formato prevalentemente da strumenti finanziari liquidi di alta qualità ed eligible per operazioni di rifinanziamento con l'Eurosistema, sia dell'adozione di politiche di funding volte a privilegiare la raccolta diretta di tipo retail.

La composizione del portafoglio di proprietà della Banca, formato prevalentemente da strumenti finanziari con le sopraccitate caratteristiche, le linee di credito e i finanziamenti collaterallizzati attivati con l'Istituto Centrale di Categoria per soddisfare inattese esigenze di liquidità, nonché i limiti operativi rappresentano i principali strumenti di attenuazione del rischio di liquidità.

Il ricorso al rifinanziamento presso la BCE ammonta a 70,8 milioni di euro ed è rappresentato sia da raccolta riveniente dalla partecipazione alle operazioni di prestito a 4 anni denominate Targeted Long Term Refinancing Operations (TLTRO) che da raccolta proveniente dalla partecipazione alle aste trimestrali.

Coerentemente con le linee guida del piano industriale e considerati gli impegni oppure le previsioni di rimborso anticipato delle operazioni eseguite con l'Eurosistema, particolare e crescente attenzione sarà data alla posizione di liquidità della Banca.

Dal punto di vista strutturale, la Banca, al 31 dicembre 2015 presenta una struttura per fasce di scadenza equilibrata in quanto dispone di un ammontare di provvista stabile sufficiente a bilanciare le attività a medio – lungo termine. In particolare, con riferimento al profilo di scadenza, l'ammontare delle attività a medio lungo termine, rappresentate principalmente dai mutui e dai prestiti verso clientela, risulta bilanciato della provvista stabile, rappresentata oltre che dal patrimonio, dalle passività a scadenza medio/lungo termine e dalle passività a vista che presentano, comunque, in base alle caratteristiche contrattuali e dei depositanti, elevati tassi di stabilità. Al fine di contenere l'esposizione al rischio di liquidità strutturale si specifica, inoltre, che risultano assai contenuti gli investimenti in titoli diversi da attività liquide (ad esempio titoli bancari, OICR, azioni), così come le immobilizzazioni (materiali ed immateriali).

### Operazioni di autocartolarizzazione

Con il proposito di incrementare l'ammontare di attività finanziarie eleggibile per le operazioni di rifinanziamento con l'Eurosistema e, quindi, di rafforzare la propria posizione di liquidità, nel corso del 2011 la Banca ha pianificato e portato a termine un'operazione di cartolarizzazione di crediti ai sensi della L.130/1999, che comunemente è definita auto-cartolarizzazione. E' così chiamata in quanto prevede sì la cessione di un portafoglio di mutui ipotecari ad una società veicolo, ma contemporaneamente prevede il riacquisto di tutte le Obbligazione emesse dalla Società Veicolo da parte della Banca cedente ( Originator). Fino a quando questi titoli restano in proprietà della banca cedente la normativa di vigilanza consente di annullare tutti gli effetti segnaletici e di bilancio dell'operazione.Nel caso in cui, successivamente all'operazione, la Banca originator ceda totalmente o parzialmente le suddette passività, l'operazione dovrà essere gestita come una cartolarizzazione tradizionale , e pertanto rilevata nella sezione C "operazioni di cartolarizzazione e di cessione delle attività", della presente Parte E.

L'operazione realizzata con l'assistenza della Società Advisory & Finance SA, ha visto la cessione pro soluto di crediti nascenti da mutui ipotecari in bonis assistiti da ipoteca economicamente di 1° grado erogati dalla Banca, dalla Cassa di Risparmio di Bra e dalla Banca Alpi Marittime - Credito Cooperativo.

L'operazione di cartolarizzazione ha avuto il suo closing in data 21 luglio 2011 con l'emissione dei titoli obbligazionari da parte della società veicolo Dedalo Finance srl.

Di seguito si riepilogano i dati principali riguardanti l'operazione:

#### Portafoglio mutui cartolarizzati delle tre Banche

Banca	Portafoglio mutui selezionato al 15.06.2011
BCC di Pianfei e Rocca de' Baldi	29.698.013,44
Banca Alpi Marittime	75.034.646,24
Cassa di Risparmio di Bra	89.848.692,91
Totale portafoglio mutui cartolarizzato	194.581.352,59

Banca	Debito residuo al 31.12.2015
BCC di Pianfei e Rocca de' Baldi	17.513.655,72
Banca Alpi Marittime	44.188.908,82
Cassa di Risparmio di Bra	51.694.284,00
Totale portafoglio residuo al 31.12.2015	113.396.848,54

## Società di rating e ripartizione titoli

Entrambe le società di rating interessate nell'operazione, Standard & Poor's e Moody's hanno concesso la tripla A alle obbligazioni senior in emissione. In tale contesto hanno stabilito che il livello di garanzia dei titoli junior fosse pari al 14,30% del portafoglio mutui ceduto; inoltre è stata stabilita una cash reserve pari al 3,60% dei titoli senior emessi, oltre a 50 mila euro di retention amount a copertura dei costi iniziali dell'operazione.

Sulla Base di quanto descritto la composizione dei titoli emessi nell'ambito dell'operazione complessiva è stata così stabilita:

- Titoli senior (classe A) emessi in totale euro 166.800.000,00 così sottoscritti:

- BCC di Pianfei e Rocca de' Baldi euro 25.500.000,00
- Cassa di Risparmio di Bra Spa euro 77.000.000,00
- Banca Alpi Marittime euro 64.300.000,00

- Titoli junior (classe B) emessi in totale 3 titoli così sottoscritti:

- BCC di Pianfei e Rocca de' Baldi (titoli B2) euro 5.164.000,00
- Cassa di Risparmio di Bra Spa (titoli B3) euro 15.625.000,00
- Banca Alpi Marittime (titoli B1) euro 13.048.000,00

- Flussi netti alla sottoscrizione

Per effetto delle sottoscrizioni sopra delineate e considerata la cash reserve che è stata rilasciata sui conti di Bank of New York, quale banca agente, e la retention amount, sono maturate differenze a debito delle Banche, regolarmente pagate, così come sotto riportate:

- BCC di Pianfei e Rocca de' Baldi euro 965.986,56
- Cassa di Risparmio di Bra Spa euro 2.776.307,09
- Banca Alpi Marittime euro 2.313.353,76

La Banca ha nel corso dell'esercizio 2012 posto in essere una seconda operazione di cartolarizzazione multi-originator con l'assistenza dell'Istituto Centrale di Categoria Cassa Centrale Banca spa.

L'operazione, denominata BCC SME Finance 1, ha previsto l'emissione di titoli senior in unica tranche da parte della società veicolo BCC SME Finance 1 Srl, per un importo complessivo pari a 1.533 milioni di euro.

L'operazione, inoltre, ha previsto il contestuale riacquisto da parte delle banche originator del complesso delle passività emesse dalla società veicolo. La Banca ha, pertanto, sottoscritto il 2,41% di tali passività, pari a euro 37.000.000 per titoli senior e ad euro 15.789.000 per titoli junior, corrispondente alla quota parte delle passività emesse dal veicolo riferita al complesso delle attività da essa cedute.

L'operazione di cartolarizzazione ha previsto la cessione di mutui *in bonis* erogati a piccole e medie imprese da parte di 27 Banche di Credito Cooperativo e di Mediocredito Trentino Alto Adige Spa ad una società veicolo appositamente costituita.

*Dettaglio dei mutui ceduti al 31/12/2015*

ABI	INTESTAZIONE	Debito Residuo alla cessione	Posizioni cedute	Debito Residuo al 31/12/2015	Posizioni al 31/12/2015
8011	Cassa Rurale Bassa Vallagarina	63.847.670,60	430	32.264.754	262
8013	Cassa Rurale Aldeno e Cadine	50.311.928,38	338	23.375.332	210
8016	Cassa Rurale Alto Garda	94.458.892,53	208	62.175.581	193
8024	Cassa Rurale Adamello Brenta	53.048.527,26	283	27.017.036	158

8078	Cassa Rurale Giudicarie Valsabbia Paganella	69.288.804,68	390	35.722.451	226
8081	Cassa Raiffeisen Bolzano	58.575.680,92	338	25.896.784	187
8120	Cassa Rurale Lavis Valle di Cembra	61.812.057,04	283	29.692.562	181
8132	Cassa Rurale Valle dei Laghi	35.810.214,31	287	17.593.894	169
8140	Cassa Rurale Val di Fassa Agordino	54.275.169,00	282	27.714.882	177
8163	Cassa Rurale Alta Val di Sole	38.956.727,63	285	18.462.355	158
8178	Cassa Rurale Pergine	50.545.922,34	351	24.240.203	179
8210	Cassa Rurale Rovereto	49.116.060,57	319	20.106.642	155
8282	Cassa Rurale Tuenno Val di Non	39.634.419,40	296	16.305.165	126
8304	Cassa Rurale Trento	83.357.839,78	595	41.987.907	335
8309	Bassano Banca Credito Coop.di Romano e S. Caterina	41.462.507,28	387	19.510.444	191
8439	BCC di Caraglio	94.169.589,35	587	43.725.707	309
8487	BCC di Cherasco	175.973.933,27	1161	90.280.623	624
8530	Banca d'Alba	394.305.182,90	2246	185.490.760	1055
7070	Credito Cooperativo Romagnolo	56.210.377,13	302	30.146.995	169
8623	Banco Emiliano	69.339.568,77	392	29.893.991	186
8669	Banca Alto Vicentino	40.091.303,01	241	17.355.102	123
8749	Centromarca Banca Cooperativo di Treviso	53.184.142,28	325	22.763.693	178
8753	BCC di Pianfei	52.788.051,46	343	27.544.931	222
8792	BCC di Sala Cesenatico	41.219.676,22	310	18.490.234	143
8807	Banca S. Giorgio e Valle Agno	108.351.768,52	651	41.473.386	347
8965	Banca S. Biagio	46.807.232,36	193	24.598.377	136
8990	Banca S. Stefano Martellago	62.448.238,77	667	21.732.706	266
10638	Mediocredito T.A.A.	150.274.261,80	349	61.938.430	190
		<b>2.189.665.747,56</b>	<b>12839</b>	<b>1.037.500.925</b>	<b>6855</b>

Soggetto organizzatore (*Arranger*) è stato Cassa Centrale Banca S.p.A., con il coinvolgimento, per le necessarie valutazioni di rating, delle Agenzie Moody's Investors Service e DBRS Ratings Limited.

Per l'operazione ci si è avvalsi di una Società veicolo appositamente costituita e omologata come previsto dalla L.130/99, denominata BCC SME Finance 1 Srl, nella quale la Banca non detiene interessenze, né suoi dipendenti rivestono ruoli societari, e le cui quote sono detenute da Stichting Elegance, una fondazione di diritto olandese.

La selezione dei mutui è stata fatta in base ai seguenti criteri comuni a tutti i cedenti:

- (i) Mutui denominati in Euro;
- (ii) Mutui regolati dalla legge italiana;
- (iii) Mutui interamente erogati, per i quali non sussista alcun obbligo di effettuare ulteriori erogazioni (ad esclusione, dunque, dei mutui in SAL che prevedono l'erogazione sulla base dello stato avanzamento lavori);

(iv) Mutui i cui Debitori Ceduti siano (a) persone fisiche (incluse ditte individuali) residenti in Italia o (b) persone giuridiche (incluse società di persone) costituite ai sensi dell'ordinamento italiano ed aventi sede legale in Italia;

(v) Mutui i cui Debitori Ceduti appartengano a una delle seguenti categorie di Settore Attività Economica (SAE), secondo i criteri di classificazione definiti dalla Banca d'Italia con circolare n. 140 dell'11 febbraio 1991, come successivamente modificata e integrata (Istruzioni relative alla classificazione della clientela per settori e gruppi di attività economica): n. 256 (Holding Finanziarie Private), n. 268 (Altre finanziarie), n. 280 (Mediatori, agenti e consulenti di assicurazione), n. 284 (Altri ausiliari finanziari), n. 430 (Imprese produttive), n. 431 (Holding private), n. 450 (Associazioni fra imprese non finanziarie), n. 470 (Aziende municipalizzate, provincializzate e regionalizzate), n. 472 (Imprese a partecipazione regionale o locale), n. 473 (Altre unità pubbliche), n. 480 (Quasi-società non finanziarie artigiane - Unità o società con 20 o più addetti), n. 481 (Quasi-società non finanziarie artigiane - Unità o società con più di 5 e meno di 20 addetti), n. 482 (Quasi-società non finanziarie artigiane - Società con meno di 20 addetti), n. 490 (Quasi-società non finanziarie altre - Unità o società con 20 o più addetti), n. 491 (Quasi-società non finanziarie altre - Unità o società con più di 5 e meno di 20 addetti), n. 492 (Quasi-società non finanziarie altre - Società con meno di 20 addetti), n. 614 (Artigiani), n. 615 (Altre famiglie produttrici);

(vi) Mutui in relazione ai quali sussista almeno una Rata scaduta e pagata;

(vii) Mutui alternativamente (a) a tasso fisso; (b) a tasso variabile; o (c) a tasso misto (per tali intendendosi Mutui a tasso fisso che prevedano l'obbligo per il Debitore Ceduto, ad una scadenza contrattualmente prestabilita, di convertire il tasso di interesse applicabile a tale Mutuo da tasso fisso in tasso variabile);

(viii) nel caso di Mutui "a rata costante con durata variabile", Mutui aventi data di scadenza massima al 1 luglio 2046;

(ix) nel caso di Mutui diversi dai Mutui "a rata costante con durata variabile", Mutui aventi data di scadenza massima al 1 gennaio 2042;

(x) nel caso di Mutui a tasso variabile o misto, Mutui derivanti da Contratti di Mutuo (a) che prevedano uno spread almeno pari allo 0,50% (zero virgola cinquanta per cento); e (b) siano indicizzati esclusivamente all'euribor;

(xi) nel caso di Mutui a tasso fisso, Mutui derivanti da Contratti di Mutuo che prevedano un tasso di interesse annuo netto (T.A.N.) almeno pari al 3% (tre per cento);

(xii) nel caso di Mutui Ipotecari garantiti da Ipoteca di Primo Grado Economico, Mutui in relazione ai quali il rapporto alla Data di Estrazione tra (A) il capitale residuo di tale Mutuo, e (B) il valore del relativo Bene Immobile (come risultante da perizia eseguita prima dell'erogazione del relativo Mutuo e comunicata al relativo Debitore Ceduto) non sia in nessun caso superiore al 100% (cento per cento);

(xiii) nel caso di Mutui Ipotecari, Mutui garantiti da Ipoteca su Beni Immobili (a) ubicati nel territorio della Repubblica Italiana; e (b) interamente costruiti;

(xiv) Mutui che non presentino (a) alla Data di Estrazione, alcuna Rata scaduta e non pagata da più di 60 (sessanta) giorni; e (b) alla Data di Valutazione, alcuna Rata scaduta e non pagata da più di 30 (trenta) giorni;

(xv) Mutui erogati ai sensi di Contratti di Mutuo regolati dalla legge italiana;

Con espressa esclusione dei:

(a) mutui concessi a favore di amministrazioni pubbliche, fondazioni, associazioni o enti religiosi;

(b) mutui concessi a soggetti che siano dipendenti o amministratori della Banca Cedente o a società controllate dalla Banca Cedente;

(c) mutui erogati da un gruppo di banche organizzate "in pool" ovvero che siano stati oggetto di sindacazione;

(d) mutui derivanti da contratti di mutuo agevolati o comunque usufruenti di contributi finanziari di alcun tipo ai sensi di legge o convenzione (cd. "mutui agevolati" e "mutui convenzionati"), intendendosi per tali i mutui i cui pagamenti siano effettuati, anche in parte, direttamente o indirettamente con fondi derivanti da un soggetto terzo rispetto al debitore;

(e) mutui erogati con provvista messa a disposizione da Cassa Depositi e Prestiti S.p.A.

La Società Veicolo ha finanziato l'acquisto dei crediti mediante emissione di titoli obbligazionari suddivisi in due classi.

Titoli di classe A (titoli Senior)

Obbligazioni a tasso variabile Euribor 6M, maggiorato di uno spread pari a 20 bps, annuo, per un valore complessivo di 1 miliardo e 533 milioni di euro, a cui è stato attribuito rating "A2" da parte di Moody's Investors Service e "A+" da parte di DBRS Ratings Limited.

Titoli di classe B (titoli Junior)

Obbligazioni a tasso variabile (*unrated*) per un valore complessivo di 656 milioni e 680 mila euro. Questa tipologia di titoli non ha



una cedola predeterminata ed è remunerata solo in presenza di fondi residuali, dopo aver coperto tutte le spese di periodo (*senior costs*, Interessi Classe A, etc.)

Come già precisato, i titoli di classe A, quotati presso la Borsa Valori di Dublino, sono stati interamente riacquistati pro quota dalle banche cedenti.

Al 31 dicembre 2015 le "notes" Senior godono di una valutazione o rating attribuito da Agenzie specializzate, come di seguito specificato:

Serie	Notes	Rating Moody's	Rating DBRS	Importo	Scadenza
A	Senior	Aa2	A+	361.785.313,74	29.05.2060

Alle due tipologie di titoli è stato attribuito un diverso grado di subordinazione nella definizione delle priorità nei pagamenti, sia per il capitale che per gli interessi.

Il rimborso dei titoli è previsto con la modalità *pass through*. Ad ogni data di pagamento, le quote capitale di rimborso degli attivi, vengono integralmente destinate al rimborso dei titoli Senior. I titoli Senior hanno priorità nel pagamento rispetto ai titoli Junior.

Dettaglio delle obbligazioni emesse da ogni Originator al 31/12/2015

ABI	Originator	Class A Iniziale	Class A 31/12/2015	Classe B
8011	CR Bassa Vallagarina	44.700.000,00	12.540.222,67	19.148.000
8013	Cassa Rurale Aldeco e Cadine	35.200.000,00	7.995.347,97	15.112.000
8016	CR Alto Garda	66.100.000,00	32.603.155,21	28.359.000
8024	CR Adamello Brenta	37.100.000,00	10.824.644,39	15.949.000
8078	CR Giudicarie	48.500.000,00	14.294.283,02	20.789.000
8081	Raiffeisen Bolzano	41.000.000,00	8.041.277,94	17.576.000
8120	CR Lavis Valle di Cembra	43.300.000,00	10.645.260,46	18.513.000
8132	CR Valle dei Laghi	25.100.000,00	6.534.955,36	10.711.000
8140	CR Fassa Agordino	38.000.000,00	10.701.916,51	16.276.000
8163	CR Alta Valdisole	27.300.000,00	6.612.521,38	11.657.000
8178	CR Pergine	35.400.000,00	8.279.903,38	15.146.000
8210	CR Rovereto	34.400.000,00	4.935.542,97	14.717.000
8282	CR Tuenno Val di Non	27.700.000,00	5.305.871,36	11.935.000
8304	CR Trento	58.400.000,00	17.948.902,18	24.958.000
8309	BCC Romano e S. Caterina	29.000.000,00	6.353.463,48	12.463.000
8439	BCC Caraglio	65.900.000,00	14.467.822,77	28.270.000
8487	BCC Cherasco	123.200.000,00	36.894.230,60	52.774.000
8530	Banca d'Alba	276.000.000,00	62.462.781,44	118.306.000
7070	Credito Cooperativo Romagnolo	39.400.000,00	12.492.039,67	16.811.000
8623	Banco Emiliano	48.500.000,00	8.698.162,78	20.840.000
8669	Bcc Alto Vicentino	28.100.000,00	4.890.376,82	11.992.000
8749	Centromarca Banca Credito Cooperativo di Treviso	37.200.000,00	6.399.004,39	15.985.000
8753	BCC Pianfei e Rocca de Baldi	37.000.000,00	11.484.481,29	15.789.000
8792	BCC Sala Cesenatico	28.900.000,00	5.403.558,61	12.320.000
8807	BCC S. Giorgio V. A.	75.900.000,00	7.178.345,22	32.452.000
8965	BCC San Biagio	32.800.000,00	10.001.325,93	14.008.000
8990	BCC S. Stefano Martellago	43.700.000,00	1.864.453,35	18.749.000
10638	Mediocredito TAA	105.200.000,00	15.931.462,59	45.075.000
		<b>1.533.000.000,00</b>	<b>361.785.313,74</b>	<b>656.680.000</b>

Fino al raggiungimento di un 3% del valore ceduto, gli interessi sui titoli Junior (l'*excess spread* dell'operazione) sono stati utilizzati per rimborsare i titoli Senior. Nel corso del 2015 superato l'importo di € 65.689.972,43 la società veicolo è tornata a pagare gli interessi sui titoli Junior a tutte le banche partecipanti.

Le Agenzie di Rating per queste operazioni, le cui passività beneficiano di un rating migliore dello Stato presso cui sono localizzati i sottostanti, richiedono degli ulteriori strumenti di garanzia a sostegno delle *Notes* emesse. A copertura del rischio di tasso di interesse, la Società Veicolo ha sottoscritto quindi con JP Morgan Securities Ltd, London due contratti *Interest Rate Swap*.

Ciascun Cedente ha poi dovuto garantire una riserva di cassa depositando presso Deutsche Bank Milano un importo proporzionale ai mutui ceduti. Questa liquidità potrà essere utilizzata dalla Società Veicolo nel caso in cui, ad una data di pagamento, i fondi disponibili rivenienti dagli incassi non siano sufficienti per remunerare i portafogli dei titoli secondo l'ordine di priorità predefinito dei pagamenti. Al fine di depositare questa liquidità e per permettere alla società veicolo di pagare le spese di strutturazione nonché di costituire un fondo di riserva per i pagamenti non rimandabili alle date di pagamento (prevalentemente tasse) ogni cedente ha concesso alla SPV un Mutuo a Ricorso Limitato che le sarà restituito dopo il completo rimborso dei titoli senior.

Valore dettagliato del Mutuo a Ricorso Limitato al 31/12/2015

<b>Originator</b>	<b>Cash Reserve</b>	<b>Mutuo a Ricorso Limitato</b>
CR Bassa Vallagarina	1.922.453	1.978.183
Cassa Rurale Aldeno e Cadine	1.514.892	1.558.808
CR Alto Garda	2.844.157	2.926.607
CR Adamello Brenta	1.597.291	1.643.595
CR Giudicarie	2.086.286	2.146.765
Raiffeisen Bolzano	1.763.714	1.814.843
CR Lavis Valle di Cembra	1.861.161	1.915.115
CR Valle dei Laghi	1.078.246	1.109.503
CR Fassa Agordino	1.634.225	1.681.600
CR Alta Valdisole	1.172.987	1.206.991
CR Pergine	1.521.938	1.566.057
CR Rovereto	1.478.885	1.521.757
CR Tuenno Val di Non	1.193.392	1.227.987
CR Trento	2.509.905	2.582.665
BCC Romano e S. Caterina	1.248.436	1.284.628
BCC Caraglio	2.835.446	2.917.644
BCC Cherasco	5.298.575	5.452.177
Banca d'Alba	11.872.529	12.122.152
BCC Gatteo	1.692.494	1.741.558
Banco Emiliano	2.087.814	2.148.338
Bcc Alto Vicentino	1.207.149	1.242.143
BCC Centromarca	1.601.375	1.647.798
BCC Pianfei e Rocca dè Baldi	1.589.448	1.635.525
BCC Sala Cesenatico	1.241.124	1.277.103
BCC S. Giorgio V. A.	3.262.472	3.357.048
BCC San Biagio	1.409.366	1.450.223
BCC S. Stefano Martellago	1.880.316	1.934.825
Mediocredito TAA	4.524.758	4.655.927

**INFORMAZIONI DI NATURA QUANTITATIVA**
**1. Distribuzione temporale per durata residua contrattuale delle attività e delle passività finanziarie - Valuta di denominazione: EURO**

<b>Voci/Scaglioni temporali</b>	<b>A vista</b>	<b>Da oltre 1 giorno a 7 giorni</b>	<b>Da oltre 7 giorni a 15 giorni</b>	<b>Da oltre 15 giorni a 1 mese</b>	<b>Da oltre 1 mese fino a 3 mesi</b>	<b>Da oltre 3 mesi fino a 6 mesi</b>	<b>Da oltre 6 mesi fino a 1 anno</b>	<b>Da oltre 1 anno fino a 5 anni</b>	<b>Oltre 5 anni</b>	<b>Durata indeterminata</b>
<b>Attività per cassa</b>	<b>76.016</b>	<b>1.606</b>	<b>2.130</b>	<b>5.000</b>	<b>38.295</b>	<b>20.199</b>	<b>55.536</b>	<b>179.092</b>	<b>142.452</b>	<b>2.382</b>
A.1 Titoli di Stato	22				9.653	4.179	30.688	67.715	15.804	
A.2 Altri titoli di debito	117			6	56	63	3.298	13.653	1.255	32
A.3 Quote di O.I.C.R.	4.446									
A.4 Finanziamenti	71.431	1.606	2.130	4.994	28.586	15.957	21.550	97.724	125.393	2.350
- Banche	9.279				13.710	3.174				2.350
- Clientela	62.152	1.606	2.130	4.994	14.876	12.783	21.550	97.724	125.393	
<b>Passività per cassa</b>	<b>211.474</b>	<b>38.289</b>	<b>725</b>	<b>34.872</b>	<b>37.906</b>	<b>11.284</b>	<b>36.350</b>	<b>114.915</b>		
B.1 Depositi e conti correnti	211.435	1.112	657	1.460	3.423	2.966	8.576	2.254		
- Banche	328									
- Clientela	211.107	1.112	657	1.460	3.423	2.966	8.576	2.254		
B.2 Titoli di debito		2.177	68	409	11.882	8.318	27.774	97.382		
B.3 Altre passività	39	35.000		33.003	22.601			15.279		
<b>Operazioni "fuori bilancio"</b>									<b>(81)</b>	
C.1 Derivati finanziari con scambio di capitale										
- Posizioni lunghe										
- Posizioni corte										
C.2 Derivati finanziari senza scambio di capitale										
- Posizioni lunghe										
- Posizioni corte										
C.3 Depositi e finanziamenti da ricevere										
- Posizioni lunghe										
- Posizioni corte										
C.4 Impegni irrevocabili ad erogare fondi									(81)	
- Posizioni lunghe				6	109	28	14	182	1.449	
- Posizioni corte				6	109	28	14	182	1.530	
C.5 Garanzie finanziarie rilasciate										
C.6 Garanzie finanziarie ricevute										
C.7 Derivati creditizi con scambio di capitale										
- posizioni lunghe										
- posizioni corte										
C.8 Derivati creditizi senza scambio di capitale										
- posizioni lunghe										
- posizioni corte										

**1. Distribuzione temporale per durata residua contrattuale delle attività e delle passività finanziarie - Valuta di denominazione: ALTRE VALUTE (NO EURO)**

<b>Voci/Scaglioni temporali</b>	<b>A vista</b>	<b>Da oltre 1 giorno a 7 giorni</b>	<b>Da oltre 7 giorni a 15 giorni</b>	<b>Da oltre 15 giorni a 1 mese</b>	<b>Da oltre 1 mese fino a 3 mesi</b>	<b>Da oltre 3 mesi fino a 6 mesi</b>	<b>Da oltre 6 mesi fino a 1 anno</b>	<b>Da oltre 1 anno fino a 5 anni</b>	<b>Oltre 5 anni</b>	<b>Durata indeterminata</b>
<b>Attività per cassa</b>	<b>1.464</b>			<b>105</b>	<b>192</b>		<b>10</b>			
A.1 Titoli di Stato										
A.2 Altri titoli di debito										
A.3 Quote di O.I.C.R.										
A.4 Finanziamenti	1.464			105	192		10			
- Banche	1.464						10			
- Clientela				105	192					
<b>Passività per cassa</b>	<b>1.673</b>				<b>75</b>					
B.1 Depositi e conti correnti	1.673				75					
- Banche	223				75					
- Clientela	1.450									
B.2 Titoli di debito										
B.3 Altre passività										
<b>Operazioni "fuori bilancio"</b>										
C.1 Derivati finanziari con scambio di capitale										
- Posizioni lunghe										
- Posizioni corte										
C.2 Derivati finanziari senza scambio di capitale										
- Posizioni lunghe										
- Posizioni corte										
C.3 Depositi e finanziamenti da ricevere										
- Posizioni lunghe										
- Posizioni corte										
C.4 Impegni irrevocabili ad erogare fondi										
- Posizioni lunghe										
- Posizioni corte										
C.5 Garanzie finanziarie rilasciate										
C.6 Garanzie finanziarie ricevute										
C.7 Derivati creditizi con scambio di capitale										
- posizioni lunghe										
- posizioni corte										
C.8 Derivati creditizi senza scambio di capitale										
- posizioni lunghe										
- posizioni corte										

## Sezione 4 - Rischi operativi

### INFORMAZIONI DI NATURA QUALITATIVA

#### A. Aspetti generali, processi di gestione e metodi di misurazione del rischio operativo

##### Natura del rischio operativo

Il rischio operativo, così come definito dalla regolamentazione prudenziale, è il rischio di subire perdite derivanti dalla inadeguatezza o dalla disfunzione di procedure, risorse umane e sistemi interni, oppure da eventi esogeni. Tale definizione include il rischio legale, ma non considera quello reputazionale e strategico.

Il rischio operativo, in quanto tale, è un rischio puro, essendo ad esso connesse solo manifestazioni negative dell'evento. Tali manifestazioni sono direttamente riconducibili all'attività della Banca e riguardano l'intera struttura della stessa (governo, business e supporto).

##### Principali fonti di manifestazione

Il rischio operativo, connaturato nell'esercizio dell'attività bancaria, è generato trasversalmente da tutti i processi aziendali. In generale, le principali fonti di manifestazione del rischio operativo sono riconducibili alle frodi interne, alle frodi esterne, ai rapporti di impiego e sicurezza sul lavoro, agli obblighi professionali verso i clienti ovvero alla natura o caratteristiche dei prodotti, ai danni da eventi esterni, alla disfunzione dei sistemi informatici e all'esecuzione, consegna e gestione dei processi. Nell'ambito dei rischi operativi, risultano significative le seguenti sottocategorie di rischio, enucleate dalle stesse disposizioni di vigilanza:

- il rischio informatico ossia il rischio di incorrere in perdite economiche, di reputazione e di quote di mercato in relazione all'utilizzo di tecnologia dell'informazione e della comunicazione (Information and Communication Technology – ICT);
- il rischio di esternalizzazione ossia legato alla scelta di esternalizzare a terzi fornitori lo svolgimento di una o più attività aziendali;
- il rischio modello ossia il rischio di malfunzionamento dei sistemi interni di misurazione dei rischi definiti dalla Banca, nonché il rischio di perdite connesso allo sviluppo, implementazione o uso improprio di qualsiasi altro modello da parte dell'istituzione per i processi decisionali.

##### Struttura organizzativa preposta al controllo del rischio

La Banca ha provveduto alla definizione di responsabilità ed attribuzioni organizzative articolate sia sugli Organi di Vertice che sulle unità organizzative aziendali, finalizzate al presidio del rischio in esame.

In particolare, il Consiglio di Amministrazione è responsabile dell'istituzione e del mantenimento di un efficace Sistema di Misurazione e Controllo del Rischio Operativo. La Direzione Generale, in coerenza con il modello di business ed il grado di esposizione ai rischi definito dal Consiglio di Amministrazione, predispone le misure necessarie ad assicurare l'attuazione ed il corretto funzionamento del sistema di monitoraggio e gestione del Rischio Operativo, assicurando che siano stati stabiliti canali di comunicazione efficaci, al fine di garantire che tutto il personale sia a conoscenza delle politiche e delle procedure rilevanti relative al sistema di gestione del Rischio Operativo. In tale ambito, gestisce le problematiche e le criticità relative agli aspetti organizzativi ed operativi dell'attività di gestione del Rischio Operativo. Il Collegio Sindacale, nell'ambito delle proprie funzioni istituzionali di sorveglianza, vigila sul grado di adeguatezza del sistema di gestione e controllo del rischio adottato, sul suo concreto funzionamento e sulla rispondenza ai requisiti stabiliti dalla normativa.

Nella gestione e controllo dei Rischi Operativi sono poi coinvolte le unità organizzative, ciascuna delle quali è destinataria dell'attribuzione di specifiche responsabilità coerenti con la titolarità delle attività dei processi nei quali il rischio in argomento si può manifestare. Tra queste, la funzione di Risk Management è responsabile dell'analisi e valutazione dei Rischi Operativi, garantendo un'efficace e puntuale valutazione dei profili di manifestazione relativi, nel rispetto delle modalità operative di propria competenza. Nello specifico, la funzione è responsabile della definizione e dell'aggiornamento del sistema di raccolta dei dati di perdita operativa e ad essa è richiesto di presiedere il complessivo processo di rilevazione delle perdite al fine di accertarne la corretta esecuzione.

Relativamente al Rischio Informatico, la Funzione ICT della Banca assicura, con il supporto del Centro Servizi e dei Fornitori di riferimento, il monitoraggio del livello di rischio residuo afferente le risorse componenti il sistema informativo della banca, nonché la realizzazione dei necessari presidi di mitigazione qualora il rischio ecceda la soglia di propensione definita.

La revisione interna, nel più ampio ambito delle attività di controllo di propria competenza, effettua sui rischi operativi specifiche e mirate verifiche.

Sempre con riferimento ai presidi organizzativi, assume rilevanza la funzione di Conformità, deputata al presidio ed al controllo del rispetto delle norme, che fornisce un supporto nella prevenzione e gestione del rischio di incorrere in sanzioni giudiziarie o amministrative, di riportare perdite rilevanti conseguenti alla violazione di normativa esterna (leggi o regolamenti) o interna (statuto, codici di condotta, codici di autodisciplina).

## Sistemi interni di misurazione, gestione e controllo del rischio operativo e valutazione delle performance di gestione.

Con riferimento alla misurazione regolamentare del requisito prudenziale a fronte dei rischi operativi, la Banca, non raggiungendo le specifiche soglie di accesso alle metodologie avanzate individuate dalla Vigilanza e in considerazione dei propri profili organizzativi, operativi e dimensionali, ha deliberato l'applicazione del metodo base (Basic Indicator Approach – BIA).

Sulla base di tale metodologia, il requisito patrimoniale a fronte dei rischi operativi viene misurato applicando il coefficiente regolamentare del 15% alla media delle ultime tre osservazioni su base annuale di un indicatore del volume di operatività aziendale (c.d. "indicatore rilevante, riferite alla situazione di fine esercizio (31 dicembre).

Qualora da una delle osservazioni risulti che l'indicatore rilevante è negativo o nullo, non si tiene conto di questo dato nel calcolo della media triennale.

La predisposizione di presidi per la prevenzione e l'attenuazione del rischio operativo ha l'obiettivo di ridurre la frequenza e/o la gravosità di impatto degli eventi di perdita. A tal fine, in linea con la generale strategia di gestione che mira a contenere il grado di esposizione al rischio operativo entro i valori indicati nella propensione al rischio, la Funzione di Risk Management, con il supporto dei diversi segmenti operativi di volta in volta coinvolti, definisce idonei presidi di mitigazione e prevenzione del rischio in esame.

Il sistema dei controlli interni costituisce il presidio principale per la prevenzione e il contenimento dei rischi operativi. Rileva pertanto in quest'ambito innanzitutto l'adozione e l'aggiornamento, alla luce di eventuali carenze riscontrate, delle politiche, processi, procedure, sistemi informativi o nella predisposizione di ulteriori presidi organizzativi e di controllo rispetto a quanto già previsto.

Per la gestione ed il controllo del rischio operativo, la banca monitora l'esposizione a determinati profili di insorgenza di tale rischio anche attraverso l'analisi ed il monitoraggio di un insieme di "indicatori di rilevanza". In tale ambito, rientra anche la verifica degli indicatori di rischio inerenti al profilo di rischio considerato e/o ai processi che espongono la banca ai predetti rischi, definiti nel rispetto di quanto previsto dal sistema RAF e dalle conseguenti politiche.

Relativamente al Rischio Informatico, sono stati predisposti degli indicatori specifici che vengono consuntivati annualmente dalla Funzione ICT, con il supporto del Centro Servizi e dei Fornitori di riferimento, al fine di predisporre un Rapporto Sintetico sulla situazione del rischio Informatico così come richiesto dalle Disposizioni di Vigilanza (Capitolo 4, Titolo IV, Parte Prima della Circolare 285/13 della Banca d'Italia).

Nell'ambito del complessivo assessment, con specifico riferimento alla componente di rischio legata all'esternalizzazione di processi/attività aziendali sono, inoltre, oggetto di analisi:

- quantità e contenuti delle attività in outsourcing;
- esiti delle valutazioni interne dei livelli di servizio degli outsourcer;
- qualità creditizia degli outsourcer.

Ad integrazione di quanto sopra, la Funzione di Risk Management per la conduzione della propria attività di valutazione, si avvale anche delle metodologie e degli strumenti utilizzati dall'Internal Auditing.

Le metodologie in argomento si basano sul censimento delle fasi e delle attività in cui si articolano tutti i processi operativi standard relativamente ai quali vengono individuati i rischi potenziali e i contenuti di controllo "ideali", sia di primo sia di secondo livello; la verifica dell'esistenza e dell'effettiva applicazione di tali contenuti permette di misurare l'adeguatezza dei presidi organizzativi e di processo ai fini della mitigazione e del contenimento delle diverse fattispecie di manifestazione del rischio entro i limiti definiti dal Consiglio di Amministrazione.

Con riguardo al governo dei rischi operativi rilevano, anche, i presidi adottati nel contesto dell'adeguamento alla disciplina in materia di esternalizzazione di funzionali aziendali al di fuori del gruppo bancario, introdotte con il 15° aggiornamento alla Circolare 263/06 che definiscono un quadro organico dei principi e delle regole cui attenersi per procedere all'esternalizzazione di funzioni aziendali e richiedono l'attivazione di specifici presidi a fronte dei rischi connessi, nonché il mantenimento della capacità di controllo dell'operato del fornitore e delle competenze necessarie all'eventuale re-internalizzazione, in caso di necessità, delle attività esternalizzate.

E' bene preliminarmente evidenziare, proprio a tale ultimo riguardo, come la Banca si avvalga, in via prevalente, dei servizi offerti da società/enti appartenenti al Sistema del Credito Cooperativo, costituite e operanti nella logica di servizio prevalente - quando non esclusivo - alle BCC-CR, offrendo soluzioni mirate, coerenti con le caratteristiche delle stesse. Queste circostanze costituiscono una mitigazione dei rischi assunti dalla Banca nell'esternalizzazione di funzioni di controllo od operative importanti (ad esempio, con riguardo alla possibilità, in caso di necessità di interrompere il rapporto di fornitura, di individuare all'interno del network un fornitore omologo, con costi e impegni più contenuti rispetto a quelli che sarebbero altrimenti ipotizzabili, stante l'uniformità dei modelli operativi e dei presupposti del servizio con i quali ciascun outsourcer interno alla Categoria ha dimestichezza e opera). Ciò posto,

pur se alla luce delle considerazioni richiamate, considerata la rilevanza che il ricorso all'esternalizzazione assume per la Banca, è stata condotta un'attenta valutazione delle modalità, dei contenuti e dei tempi del complessivo percorso di adeguamento alle nuove disposizioni.

Con riguardo a tutti i profili di esternalizzazione in essere, sono state attivate, in ottemperanza e adesione ai riferimenti e alle linee guida prodotti a riguardo dalla Categoria, le modalità atte ad accertare il corretto svolgimento delle attività da parte del fornitore predisponendo, in funzione delle diverse tipologie, differenti livelli di protezione contrattuale e di controllo, nonché flussi informativi dedicati, con riguardo all'elenco delle esternalizzazioni di funzioni operative importanti e di funzioni aziendali di controllo.

Gli accordi di esternalizzazione formalizzati in un apposito contratto sono in corso di revisione per assicurare che riportino le attività oggetto di esternalizzazione; il perimetro di applicazione con i rispettivi diritti / obblighi / responsabilità (nel rispetto delle leggi e dei regolamenti applicabili); le modalità di svolgimento del servizio; le condizioni al verificarsi delle quali possono essere apportate modifiche; la durata; le modalità di rinnovo e di interruzione; le condizioni economiche; le clausole di protezione dei dati personali, dei dati personali sensibili, delle informazioni riservate di proprietà della Banca.

In tale ambito e con riferimento all'esternalizzazione di funzioni operative importanti e di funzioni aziendali di controllo, che comporta obblighi più stringenti in termini di vincoli contrattuali e di specifici requisiti richiesti al fornitore (inerenti, tra l'altro, la definizione di specifici livelli di servizio, oggettivi e misurabili e delle relative soglie di rilevanza) sono in corso di definizione i livelli di servizio assicurati in caso di emergenza e le collegate soluzioni di continuità; è stato richiesto di contemplare contrattualmente (i) il diritto di accesso, per l'Autorità di Vigilanza, ai locali in cui opera il fornitore di servizi; (ii) la presenza di specifiche clausole risolutive per porre fine all'accordo di esternalizzazione in caso di particolari eventi che impediscano al Fornitore di garantire il servizio o in caso di mancato rispetto del livello di servizio concordato.

La Banca mantiene internamente la competenza richiesta per controllare efficacemente le funzioni operative importanti (FOI) e per gestire i rischi connessi con l'esternalizzazione, inclusi quelli derivanti da potenziali conflitti di interessi del fornitore di servizi. In tale ambito, è stato individuato all'interno dell'organizzazione, un referente interno per le attività esternalizzate, dotato di adeguati requisiti di professionalità, responsabile del controllo del livello dei servizi prestati dall'outsourcer e sanciti nei rispettivi contratti di esternalizzazione e dell'informativa agli Organi Aziendali sullo stato e l'andamento delle funzioni esternalizzate.

Con riguardo, all'esternalizzazione del contante, oltre a quelli sopra richiamati, sono già attivi i presidi ulteriori richiesti dalla specifica normativa di riferimento, legati alla particolare operatività.

Anche con riguardo all'esternalizzazione del sistema informativo e/o di componenti critiche del sistema informativo sono in corso di revisione i riferimenti contrattuali alla luce degli ulteriori obblighi a carico del fornitore, legati alla gestione dei dati e alla sicurezza logica degli applicativi.

Più in generale, nell'ambito delle azioni intraprese nella prospettiva di garantire la piena conformità alla regolamentazione introdotta da Banca d'Italia attraverso il già citato 11° aggiornamento della Circolare 285/13, rilevano le iniziative collegate al completamento delle attività di recepimento nei profili organizzativi e nelle disposizioni interne dei riferimenti di cui ai capitoli 4 (sistemi informativi) e 5 (continuità operativa) della citata nuova disciplina.

In tale ambito la Banca, riconoscendo il valore della gestione del rischio informatico quale strumento a garanzia dell'efficacia ed efficienza delle misure di protezione del proprio sistema informativo, ha definito, in stretto raccordo con riferimenti progettuali elaborati nelle competenti sedi associative ed in conformità con i principi e le disposizioni normative vigenti, una metodologia per l'analisi del rischio informatico e del relativo processo di gestione (inclusiva dei profili attinenti l'erogazione di servizi informatici attraverso l'esternalizzazione dei servizi ICT verso fornitori esterni) che si incardinerà nel più ampio sistema di gestione dei rischi della Banca.

L'adozione di tale metodologia permetterà di integrare la gestione dei rischi operativi considerando anche i rischi connessi ai profili IT e di continuità operativa e documentare la valutazione, del rischio informatico sulla base dei flussi informativi continuativi stabiliti con il/i Centro/i Servizi.

L'adozione di tali riferimenti è propedeutica all'impostazione del processo di verifica, almeno annuale, della valutazione del rischio informatico sulla base dei risultati del monitoraggio dell'efficacia delle misure di protezione delle risorse ICT.

Rientra tra i presidi a mitigazione di tali rischi anche l'adozione, di un "Piano di Continuità Operativa e di emergenza", volto a cautelare la Banca a fronte di eventi critici che possono inficiarne la piena operatività. In tale ottica, si è provveduto ad istituire le procedure operative da attivare per fronteggiare gli scenari di crisi, attribuendo, a tal fine, ruoli e responsabilità dei diversi attori coinvolti.

I riferimenti adottati sono stati rivisti e integrati alla luce dei requisiti introdotti con il capitolo 5, titolo IV, Parte Prima della Circolare 285/13 della Banca d'Italia, per supportare la conformità alle disposizioni di riferimento. Pur non risultando infatti necessario, in generale, modificare la strategia di continuità operativa adottata perché di fatto le nuove disposizioni, se aggiungono taluni adempimenti, non incidono sulle strategie di fondo del piano di continuità (che appaiono coerenti con quelle declinate nelle disposizioni precedenti e nei riferimenti a suo tempo adottati dalla Banca), si è ritenuto opportuno - nell'ambito dell'ordinario processo di revisione del piano di continuità operativa - procedere a talune integrazioni.

In particolare, il piano di continuità operativa è stato aggiornato con riferimento agli scenari di rischio. I nuovi scenari di rischio definiti - in linea di massima compatibili con quelli già in precedenza declinati - risultano maggiormente cautelativi anche rispetto a quelli contemplati nelle attuali disposizioni. Il piano di disaster recovery stabilisce le misure tecniche e organizzative per fronteggiare eventi che provochino l'indisponibilità dei centri di elaborazione dati. Tale piano, finalizzato a consentire il funzionamento delle procedure informatiche rilevanti in siti alternativi a quelli di produzione, costituisce parte integrante del piano di continuità operativa.

I piani di continuità operativa e di emergenza sono riesaminati periodicamente al fine di assicurarne la coerenza con le attività e le strategie gestionali in essere. Tali piani sono sottoposti a test periodici per accertarne l'effettiva applicabilità.



## INFORMAZIONI DI NATURA QUANTITATIVA

Ai fini informativi si segnala che detta misurazione esprime un requisito patrimoniale di 2.170 migliaia di euro, con riferimento alla data del 31 dicembre 2015.

### **Pubblicazione dell'informativa al pubblico**

La Banca svolge le necessarie attività per l'adeguamento ai requisiti normativi della "Informativa al Pubblico" introdotti dal c.d. "Pillar III" di Basilea 2; le previste tavole informative (risk report), ed i relativi aggiornamenti, vengono pubblicate sul sito internet della Banca [www.pianfeieroccadebaldi.bcc.it](http://www.pianfeieroccadebaldi.bcc.it)

### **Informativa al pubblico Stato per Stato (Country by Country Reporting)**

La Banca svolge le necessarie attività per rispondere ai requisiti normativi in tema di "Informativa al pubblico Stato per Stato (Country by Country)", richiesti dall'art. 89 della Direttiva CRD IV. L'informativa prevista è pubblicata sul sito internet della Banca [www.pianfeieroccadebaldi.bcc.it](http://www.pianfeieroccadebaldi.bcc.it)

## PARTE F - Informazioni sul Patrimonio

### Sezione 1 - Il patrimonio dell'impresa

#### A. Informazioni di natura qualitativa

Una delle consolidate priorità strategiche della Banca è rappresentata dalla consistenza e dalla dinamica dei mezzi patrimoniali. Il patrimonio costituisce il primo presidio a fronte dei rischi connessi con la complessiva attività bancaria e il principale parametro di riferimento per le valutazioni dell'autorità di vigilanza sulla solidità delle banche. Esso contribuisce positivamente anche alla formazione del reddito di esercizio e fronteggia adeguatamente tutte le immobilizzazioni tecniche e finanziarie della Banca.

L'evoluzione del patrimonio aziendale non solo accompagna puntualmente la crescita dimensionale, ma rappresenta un elemento decisivo nelle fasi di sviluppo. Per assicurare una corretta dinamica patrimoniale in condizioni di ordinaria operatività, la Banca ricorre soprattutto all'autofinanziamento, ovvero al rafforzamento delle riserve attraverso la destinazione degli utili netti. La banca destina infatti alla riserva indivisibile la quasi totalità degli utili netti di esercizio.

Il patrimonio netto della banca è determinato dalla somma del capitale sociale, della riserva sovrapprezzo azioni, delle riserve di utili, delle riserve da valutazione e dall'utile di esercizio, per la quota da destinare a riserva, così come indicato nella Parte B della presente Sezione.

La nozione di patrimonio che la Banca utilizza nelle sue valutazioni è sostanzialmente riconducibile alla nozione di "fondi propri" come stabilita dal Regolamento (UE) n. 575/2013 (CRR), nelle tre componenti del capitale primario di classe 1 (CET 1), del capitale di classe 1 (Tier 1) e del capitale di classe 2 (Tier 2). Il patrimonio così definito rappresenta infatti, a giudizio della banca, il miglior riferimento per una efficace gestione in chiave sia strategica sia di operatività corrente. Esso costituisce il presidio principale dei rischi aziendali secondo le disposizioni di vigilanza prudenziale, in quanto risorsa finanziaria in grado di assorbire le possibili perdite prodotte dall'esposizione della banca ai rischi predetti, assumendo un ruolo di garanzia nei confronti dei depositanti e dei creditori in generale.

Per i requisiti patrimoniali minimi si fa riferimento ai parametri obbligatori stabiliti dalle richiamate disposizioni di vigilanza, in base alle quali il capitale primario di classe 1 della banca deve raggiuagliarsi almeno al 4,5% del totale delle attività di rischio ponderate ("CET1 capital ratio"), il capitale di classe 1 deve rappresentare almeno il 6% del totale delle predette attività ponderate ("tier 1 capital ratio") e il complesso dei fondi propri della banca deve attestarsi almeno all'8% del totale delle attività ponderate ("total capital ratio"). Le menzionate attività di rischio ponderate vengono determinate in relazione ai profili di rischio del cosiddetto "primo pilastro" rappresentati dai rischi di credito e di controparte (misurati in base alla categoria delle controparti debitorie, alla durata e tipologia delle operazioni e alle garanzie personali e reali ricevute), dai rischi di mercato sul portafoglio di negoziazione e dal rischio operativo.

Le disposizioni di vigilanza richiedono inoltre che siano detenute risorse patrimoniali aggiuntive di capitale primario di classe 1 rispetto ai citati requisiti minimi obbligatori, destinate a essere utilizzate nelle fasi avverse di mercato per preservare il livello minimo di capitale regolamentare ("riserva di conservazione del capitale", pari al 2,5% delle complessive attività di rischio ponderate).

Si fa inoltre presente che nel mese di Settembre 2015 la Banca ha ricevuto dalla Banca d'Italia la notifica relativa all'esito del procedimento di revisione prudenziale (SREP) condotto ai sensi degli art. 97 e seguenti della Direttiva UE n. 36/2013 (CRD IV) ed in conformità con quanto disposto dall'ABE nel documento "*Orientamenti sulle procedure e sulle metodologie comuni per il processo di revisione e valutazione prudenziale*" pubblicato il 19 dicembre 2014, relativamente all'imposizione di requisiti patrimoniali specifici aggiuntivi rispetto alle misure minime di capitale in precedenza richiamate.

Il citato articolo 97 della CRD IV stabilisce che la Banca d'Italia debba periodicamente riesaminare l'organizzazione, le strategie, i processi e le metodologie che le banche vigilate mettono in atto per fronteggiare il complesso dei rischi a cui sono esposte (processo di revisione e valutazione prudenziale - SREP). Con lo SREP, l'Autorità riesamina e valuta il processo di determinazione dell'adeguatezza patrimoniale condotto internamente, analizza i profili di rischio della banca singolarmente e in un'ottica aggregata, anche in condizioni di stress e il relativo contributo al rischio sistemico; valuta il sistema di governo aziendale, la funzionalità degli organi, la struttura organizzativa e il sistema dei controlli interni; verifica l'osservanza del complesso delle regole prudenziali. Al termine di tale processo, la Banca d'Italia, ai sensi dell'art. 104 della CRD IV, ha il potere - tra l'altro - di richiedere un capitale aggiuntivo rispetto ai requisiti minimi normativi a fronte della rischiosità complessiva dell'intermediario: i ratios patrimoniali quantificati tenendo conto dei requisiti aggiuntivi hanno quindi carattere vincolante ("target ratio").

Alla luce della valutazione condotta, la Banca d'Italia ha stabilito che, a far data dalle segnalazioni riferite al 31 dicembre 2015, la Banca sia tenuta al rispetto nel continuo dei seguenti coefficienti minimi di capitale:

- Coefficiente di capitale primario di classe 1 ("Cet 1 ratio") pari al 7%, comprensivo della riserva di conservazione del capitale del 2,5%: tale coefficiente è da ritenersi vincolante ("target ratio") nella misura del 4,9%, di cui 4,5% a fronte dei requisiti minimi regolamentari e 0,4% a fronte dei requisiti aggiuntivi ad esito dello SREP;
- Coefficiente di capitale di classe 1 ("Tier 1 ratio") pari al 8,5%, comprensivo della riserva di conservazione del capitale del 2,5%: tale coefficiente è da ritenersi vincolante ("target ratio") nella misura del 6,6%, di cui 6% a fronte dei requisiti minimi regolamentari e 0,6% a fronte dei requisiti aggiuntivi ad esito dello SREP;
- Coefficiente di capitale totale ("Total Capital ratio") pari al 10,5%, comprensivo della riserva di conservazione del capitale del 2,5%: tale coefficiente è da ritenersi vincolante ("target ratio") nella misura del 8,8%, di cui 8% a fronte dei requisiti minimi regolamentari e 0,8% a fronte dei requisiti aggiuntivi ad esito dello SREP.

La Banca è inoltre soggetta agli ulteriori limiti prudenziali all'operatività aziendale previsti per le banche di credito cooperativo:

- il vincolo dell'attività prevalente nei confronti dei soci, secondo il quale più del 50% delle attività di rischio deve essere destinato a soci o ad attività prive di rischio;

- il vincolo del localismo, secondo il quale non è possibile destinare più del 5% delle proprie attività al di fuori della zona di competenza territoriale, identificata generalmente nei comuni ove la banca ha le proprie succursali ed in quelli limitrofi.

Accanto al rispetto dei richiamati coefficienti patrimoniali minimi obbligatori a fronte dei rischi di “primo pilastro”, la normativa di vigilanza richiede anche di misurare con l'utilizzo di metodologie interne la complessiva adeguatezza patrimoniale della banca sia in via attuale sia in via prospettica e in ipotesi di “stress” l'insieme dei rischi aziendali che comprendono, oltre a quelli del “primo pilastro” (credito, controparte, mercato, operativo), ulteriori fattori di rischio che insistono sull'attività aziendale come, in particolare, i rischi di concentrazione, di tasso di interesse, di liquidità, di leva finanziaria eccessiva ecc. (“secondo pilastro”). L'esistenza, accanto ai coefficienti minimi obbligatori, del “secondo pilastro” di fatto amplia il concetto di adeguatezza patrimoniale, che assume una connotazione più globale e tesa alla verifica complessiva dei fabbisogni patrimoniali e delle fonti effettivamente disponibili, in coerenza con gli obiettivi strategici e di sviluppo della banca stessa.

La Banca si è dotata di processi e strumenti (Internal Capital Adequacy Process, ICAAP) per determinare il livello di capitale interno adeguato a fronteggiare ogni tipologia di rischio, nell'ambito di una valutazione dell'esposizione, attuale, prospettica e in situazione di “stress”, che tenga conto delle strategie e dell'evoluzione del contesto di riferimento.

Obiettivo della Banca è quindi quello di mantenere un'adeguata copertura patrimoniale a fronte dei requisiti richiesti dalle norme di vigilanza; nell'ambito del processo ICAAP la loro evoluzione viene pertanto stimata in sede di attività di pianificazione sulla base degli obiettivi stabiliti dal Consiglio di Amministrazione.

La verifica del rispetto dei requisiti di vigilanza e della conseguente adeguatezza del patrimonio avviene trimestralmente. Gli aspetti oggetto di verifica sono principalmente i “ratios” rispetto alla struttura finanziaria della Banca (impieghi, crediti anomali, immobilizzazioni, totale attivo) e il grado di copertura dei rischi.

L'attuale consistenza patrimoniale consente il rispetto delle regole di vigilanza prudenziale previste per tutte le banche, nonché quelle specifiche dettate per le banche di credito cooperativo.

## **B. Informazioni di natura quantitativa**

Nella Sezione è illustrata la composizione dei conti relativi al patrimonio della banca.

**B.1 Patrimonio dell'impresa: composizione**

Voci/Valori		Importo 31-12-2015	Importo 31-12-2014
1.	Capitale	1.365	1.338
2.	Sovrapprezzi di emissione	597	559
3.	Riserve	37.921	36.480
	- di utili	37.921	36.480
	a) legale	38.097	36.656
	b) statutaria		
	c) azioni proprie	25	25
	d) altre	(201)	(201)
	- altre		
3.5	(Acconti su dividendi)		
4.	Strumenti di capitale		
5.	(Azioni proprie)		
6.	Riserve da valutazione	1.018	2.328
	- Attività finanziarie disponibili per la vendita	933	2.277
	- Attività materiali		
	- Attività immateriali		
	- Copertura di investimenti esteri		
	- Copertura dei flussi finanziari		
	- Differenze di cambio		
	- Attività non correnti in via di dismissione		
	- Utili (perdite) attuariali relativi a piani previdenziali a benefici definiti	(92)	(126)
	- Quote delle riserve da valutazione relative alle partecipate valutate al patrimonio netto		
	- Leggi speciali di rivalutazione	177	177
7.	Utile (perdita) d'esercizio	50	1.614
	<b>Totale</b>	<b>40.951</b>	<b>42.319</b>

Il capitale della Banca è costituito da azioni ordinarie del valore nominale di 2,75 euro (valore al centesimo di euro).

Ulteriori informazioni sono fornite nella precedente Sezione 14 - Parte B del passivo del presente documento.

Le riserve di cui al punto 3 includono le riserve di utili (riserva legale), nonché le riserve positive e negative connesse agli effetti della transizione ai principi contabili internazionali Ias/lfrs.

Le riserve da valutazione delle attività finanziarie disponibili per la vendita, comprese nel punto 6, sono dettagliate nella successiva tabella B.2.

**B.2 Riserve da valutazione delle attività finanziarie disponibili per la vendita: composizione**

Attività/Valori	Totale 31-12-2015		Totale 31-12-2014	
	Riserva positiva	Riserva negativa	Riserva positiva	Riserva negativa
1. Titoli di debito	1.130	181	2.294	27
2. Titoli di capitale		12		
3. Quote O.I.C.R.	39	43	32	22
4. Finanziamenti				
<b>Totale</b>	<b>1.169</b>	<b>236</b>	<b>2.326</b>	<b>49</b>

Nella colonna "riserva positiva" è indicato l'importo cumulato delle riserve da valutazione relative agli strumenti finanziari che presentano alla data di riferimento del bilancio un fair value superiore al costo ammortizzato (attività finanziarie plusvalenti).

Nella colonna "riserva negativa" è indicato, per converso, l'importo cumulato delle riserve da valutazione relative agli strumenti finanziari che presentano alla data di riferimento del bilancio un fair value inferiore al costo ammortizzato (attività finanziarie minusvalenti).

Gli importi indicati sono riportati al netto del relativo effetto fiscale.

**B.3 Riserve da valutazione delle attività finanziarie disponibili per la vendita: variazioni annue**

<b>Attività/Valori</b>	<b>Titoli di debito</b>	<b>Titoli di capitale</b>	<b>Quote O.I.C.R.</b>	<b>Finanziamenti</b>
<b>1. Esistenze iniziali</b>	<b>2.266</b>		<b>11</b>	
<b>2. Variazioni positive</b>	<b>3.139</b>	<b>6</b>	<b>184</b>	
2.1 Incrementi di fair value	1.912		147	
2.2 Rigiro a conto economico di riserve negative	4			
- da deterioramento				
- da realizzo	4			
2.3 Altre variazioni	1.223	6	37	
<b>3. Variazioni negative</b>	<b>4.455</b>	<b>19</b>	<b>199</b>	
3.1 Riduzioni di fair value	750	19	41	
3.2 Rettifiche da deterioramento				
3.3 Rigiro a conto economico da riserve positive: da realizzo	3.133		128	
3.4 Altre variazioni	572		30	
<b>4. Rimanenze finali</b>	<b>950</b>	<b>(13)</b>	<b>(4)</b>	

**B.4 Riserve da valutazione relative a piani a benefici definiti: variazioni annue**

<b>Attività/Valori</b>		<b>Riserva</b>
<b>1. Esistenze iniziali</b>		(126)
<b>2. Variazioni positive</b>		<b>49</b>
2.1 Utili attuariali relativi ai piani previdenziali a benefici definiti		47
2.2 Altre variazioni		2
2.3 Operazioni di aggregazione aziendale		
<b>3. Variazioni negative</b>		<b>15</b>
3.1 Perdite attuariali relative a piani previdenziali a benefici definiti		
3.2 Altre variazioni		15
3.3 Operazioni di aggregazione aziendale		
<b>4. Rimanenze finali</b>		<b>(92)</b>



## Sezione 2 - I fondi propri e i coefficienti di vigilanza

### 2.1 Fondi propri

#### A. Informazioni di natura qualitativa

I fondi propri e i coefficienti patrimoniali sono stati calcolati sulla base dei valori patrimoniali e del risultato economico determinati con l'applicazione della normativa di bilancio prevista dai principi contabili internazionali IAS/IFRS e tenendo conto della nuova disciplina sui fondi propri e sui coefficienti prudenziali introdotta con l'emanazione del Regolamento (UE) n. 575/2013 (CRR) e della Direttiva (UE) n. 63/2013 (CRD IV), nonché delle correlate disposizioni di carattere tecnico-applicativo dell'EBA, oggetto di specifici regolamenti delegati della Commissione Europea.

I fondi propri derivano dalla somma delle componenti positive e negative, in base alla loro qualità patrimoniale; le componenti positive devono essere nella piena disponibilità della Banca, al fine di poterle utilizzare per fronteggiare il complesso dei requisiti patrimoniali di vigilanza sui rischi.

Il totale dei fondi propri, che costituisce il presidio di riferimento delle disposizioni di vigilanza prudenziale, è costituito dal capitale di classe 1 (Tier 1) e dal capitale di classe 2 (Tier 2 – T2); a sua volta, il capitale di classe 1 risulta dalla somma del capitale primario di classe 1 (Common Equity Tier 1 - CET 1) e del capitale aggiuntivo di classe 1 (Additional Tier 1 – AT1).

I tre predetti aggregati (CET 1, AT 1 e T2) sono determinati sommando algebricamente gli elementi positivi e gli elementi negativi che li compongono, previa considerazione dei c.d. “filtri prudenziali”. Con tale espressione si intendono tutti quegli elementi rettificativi, positivi e negativi, del capitale primario di classe 1, introdotti dalle autorità di vigilanza con il fine esplicito di ridurre la potenziale volatilità del patrimonio.

Relativamente ai filtri prudenziali si fa presente che, in sede di emanazione della Circolare n. 285 del 17 dicembre 2013 “Disposizioni di vigilanza per le banche”, la Banca d'Italia ha fissato per le banche il termine del 31 gennaio 2014 per l'eventuale esercizio della deroga concernente l'esclusione temporanea dal CET1 realizzate delle riserve da valutazione positive e negative a fronte dei titoli, detenuti dalle banche nel portafoglio delle attività finanziarie disponibili per la vendita, emessi dalle Amministrazioni centrali classificate nel portafoglio delle “Attività finanziarie disponibili per la vendita”. Tale deroga si applicherà sino a che la Commissione Europea non abbia adottato, conformemente al regolamento (UE) n. 1606/2002, lo specifico regolamento di omologazione dell'IFRS 9 in sostituzione dello IAS 39.

La Banca, comunicando la propria scelta alla Banca d'Italia si è avvalsa della citata facoltà.

La nuova disciplina di vigilanza sui fondi propri e sui requisiti patrimoniali è anche oggetto di un regime transitorio, il quale prevede in particolare:

- l'introduzione graduale (“phase-in”) di alcune di tali nuove regole lungo un periodo generalmente di 4 anni (2014-2017);
- regole di “grandfathering” che consentono la computabilità parziale, con graduale esclusione entro il 2021, dei progressi strumenti di capitale del patrimonio di base e del patrimonio supplementare che non soddisfano tutti i requisiti prescritti dal citato Regolamento (UE) n. 575/2013 per gli strumenti patrimoniali del CET1, AT1 e T2.

Una parte delle disposizioni che regolano il predetto regime transitorio sono state dettate dalla Banca d'Italia, con la menzionata circolare n. 285/2013, nell'ambito delle opzioni nazionali consentite dal Regolamento (UE) n. 575/2013 alle competenti autorità di vigilanza nazionali.

Di seguito si illustrano gli elementi che compongono, rispettivamente, il capitale primario di classe 1, il capitale aggiuntivo di classe 1 ed il capitale di classe 2, in particolare:

## **1. Capitale primario di classe 1 (Common Equity Tier 1 - CET1)**

Il capitale primario di classe 1, che rappresenta l'insieme delle componenti patrimoniali di qualità più pregiata, è costituito dai seguenti elementi: capitale sociale, sovrapprezzi di emissione, riserve di utili e di capitale, riserve da valutazione, "filtri prudenziali", deduzioni (perdite infrannuali, avviamento ed altre attività immateriali, azioni proprie detenute anche indirettamente e/o sinteticamente e impegni al riacquisto delle stesse, partecipazioni significative e non nel capitale di altri soggetti del settore finanziario detenute anche indirettamente e/o sinteticamente, attività fiscali differite, esposizioni verso cartolarizzazioni e altre esposizioni ponderabili al 1250% e dedotte dal capitale primario). Nella quantificazione degli anzidetti elementi deve tenersi conto anche degli effetti derivanti dal "regime transitorio".

## **2. Capitale aggiuntivo di classe 1 (Additional Tier 1 - AT1)**

Gli strumenti di capitale aggiuntivo di classe 1 e i relativi eventuali sovrapprezzi costituiscono gli elementi patrimoniali del capitale aggiuntivo di classe 1. Da tali elementi devono essere portati in deduzione gli eventuali strumenti di AT 1 propri detenuti anche indirettamente e/o sinteticamente e gli impegni al riacquisto degli stessi, nonché gli strumenti di capitale aggiuntivo, detenuti anche indirettamente e/o sinteticamente, emessi da altri soggetti del settore finanziario nei confronti dei quali si detengono o meno partecipazioni significative. Nella quantificazione degli anzidetti elementi deve tenersi conto anche degli effetti del “regime transitorio”.

Tale aggregato non rileva per la Banca, in quanto la stessa non ha emesso strumenti di capitale le cui caratteristiche contrattuali ne consentano l'inquadramento tra gli strumenti di AT 1.

### **3. Capitale di classe 2 (Tier 2 - T2)**

Le passività subordinate le cui caratteristiche contrattuali ne consentono l'inquadramento nel T2, inclusi i relativi eventuali sovrapprezzi di emissione, costituiscono gli elementi patrimoniali del capitale di classe 2. Da tali elementi devono essere portati in deduzione le eventuali passività subordinate proprie detenute anche indirettamente e/o sinteticamente e gli impegni al riacquisto delle stesse, nonché gli strumenti di T2, detenuti anche indirettamente e/o sinteticamente, emessi da altri soggetti del settore finanziario nei confronti dei quali si detengono o meno partecipazioni significative. Nella quantificazione degli anzidetti elementi deve tenersi conto anche degli effetti del "regime transitorio".

## B. Informazioni di natura quantitativa

Tipologia di operazioni/Valori		Totale 31-12-2015	Totale 31-12-2014
A.	Capitale primario di classe 1 (Common Equity Tier 1 - CET1) prima dell'applicazione dei filtri prudenziali di cui strumenti di CET1 oggetto di disposizioni transitorie	40.900	42.146
B.	Filtri prudenziali del CET1 (+/-)	(18)	(8)
C.	CET1 al lordo degli elementi da dedurre e degli effetti del regime transitorio (A +/- B)	40.883	42.138
D.	Elementi da dedurre dal CET1	79	10
E.	Regime transitorio - Impatto su CET1 (+/-)	(972)	(2.277)
<b>F.</b>	<b>Totale Capitale primario di classe 1 (Common Equity Tier 1 - CET1) (C - D +/- E)</b>	<b>39.832</b>	<b>39.851</b>
G.	Capitale aggiuntivo di classe 1 (Additional Tier 1 - AT1) al lordo degli elementi da dedurre e degli effetti del regime transitorio di cui strumenti di AT1 oggetto di disposizioni transitorie	60	
H.	Elementi da dedurre dall'AT1		
I.	Regime transitorio - Impatto su AT1 (+/-)	(60)	
<b>L.</b>	<b>Totale Capitale aggiuntivo di classe 1 (Additional Tier 1 - AT1) (G - H +/- I)</b>		
M.	Capitale di classe 2 (Tier 2 -T2) al lordo degli elementi da dedurre e degli effetti del regime transitorio di cui strumenti di T2 oggetto di disposizioni transitorie		
N.	Elementi da dedurre dal T2		
O.	Regime transitorio - Impatto su T2 (+/-)		39
<b>P.</b>	<b>Totale Capitale di classe 2 (Tier 2 -T2) (M - N +/- O)</b>		<b>39</b>
<b>Q.</b>	<b>Totale fondi propri (F + L + P)</b>	<b>39.832</b>	<b>39.890</b>

## 2.2 Adeguatezza patrimoniale

### A. Informazioni di natura qualitativa

A far data dal 1 gennaio 2014 è divenuta applicabile la nuova disciplina armonizzata per le banche e le imprese di investimento contenuta nel Regolamento (UE) n. 575/2013 (CRR) e nella direttiva (UE) n. 63/2013 (CRD IV) del 26 giugno 2013, che traspongono nell'Unione europea gli standard definiti dal Comitato di Basilea per la vigilanza bancaria (c.d. framework Basilea 3). Il quadro normativo è completato per mezzo delle misure di esecuzione, contenute in norme tecniche di regolamentazione o di attuazione (rispettivamente "Regulatory Technical Standard – RTS" e "Implementing Technical Standard – ITS") adottate dalla Commissione europea su proposta dell'Autorità Bancaria Europea (ABE) e, in alcuni casi, delle altre Autorità europee di supervisione (ESA).

Per dare attuazione e agevolare l'applicazione della nuova disciplina comunitaria e per realizzare una complessiva revisione e semplificazione della disciplina di vigilanza delle banche, la Banca d'Italia ha emanato la circolare n. 285/2013 "Disposizioni di vigilanza per le banche", la quale recepisce le norme della CRD IV, indica le modalità con cui sono state esercitate le discrezionalità nazionali attribuite dalla disciplina comunitaria del regolamento CRR alle autorità nazionali e delinea un quadro normativo completo, organico, razionale e integrato con le disposizioni comunitarie di diretta applicazione.

La nuova normativa si basa, in linea con il passato, su tre Pilastri:

a) il primo pilastro attribuisce rilevanza alla misurazione dei rischi e del patrimonio, prevedendo il rispetto di requisiti patrimoniali per fronteggiare le principali tipologie di rischio dell'attività bancaria e finanziaria (di credito, di controparte, di mercato e operativo). Sono inoltre previsti:

- l'obbligo di detenere riserve patrimoniali addizionali in funzione di conservazione del capitale e in funzione anticiclica nonché per le istituzioni a rilevanza sistemica;
- nuovi requisiti e sistemi di supervisione del rischio di liquidità, sia in termini di liquidità a breve termine (Liquidity Coverage Ratio – LCR) sia di regola di equilibrio strutturale a più lungo termine (Net Stable Funding Ratio – NSFR);
- un coefficiente di "leva finanziaria" ("leverage ratio"), che consiste nel rapporto percentuale tra il patrimonio costituito dal capitale di classe 1 e l'ammontare totale delle esposizioni non ponderate per cassa e fuori bilancio, senza peraltro che sia fissato per il momento un limite minimo obbligatorio da rispettare;

b) il secondo pilastro richiede agli intermediari di dotarsi di una strategia e di un processo di controllo dell'adeguatezza patrimoniale (cosiddetto "Internal Capital Adequacy Assessment Process" - ICAAP), in via attuale e prospettica e in ipotesi di "stress", a fronte di tutti i rischi rilevanti per l'attività bancaria (credito, controparte, mercato, operativo, di concentrazione, di tasso di interesse, di liquidità ecc.) e di un robusto sistema organizzativo, di governo societario e dei controlli interni; inoltre, nel quadro del secondo pilastro va tenuto sotto controllo anche il rischio di leva finanziaria eccessiva. All'Organo di Vigilanza è rimessa la supervisione sulle condizioni di stabilità, efficienza, sana e prudente gestione delle banche e la verifica dell'affidabilità e della coerenza dei risultati delle loro valutazioni interne (cosiddetto "Supervisory Review and Evaluation Process" - SREP), al fine di adottare, ove la situazione lo richieda, le opportune misure correttive;

c) il terzo pilastro prevede specifici obblighi di informativa al pubblico riguardanti l'adeguatezza patrimoniale, l'esposizione ai rischi e le caratteristiche generali dei relativi sistemi di gestione, misurazione e controllo.

I coefficienti prudenziali obbligatori alla data di chiusura del presente bilancio sono determinati secondo le metodologie previste dal Regolamento (UE) n. 575/2013, adottando:

1. il metodo "standardizzato", per il calcolo dei requisiti patrimoniali sul rischio di credito e di controparte (inclusi, per i contratti derivati, il metodo del valore corrente e, in tale ambito, la misurazione del rischio di aggiustamento della valutazione del credito "CVA" per i derivati OTC diversi da quelli stipulati con controparti centrali qualificate);
2. il metodo "standardizzato", per il computo dei requisiti patrimoniali sui rischi di mercato (per il portafoglio di negoziazione, rischio di posizione su titoli di debito e di capitale e rischi di regolamento e di concentrazione; con riferimento all'intero bilancio, rischio di cambio e rischio di posizione su merci);
3. il metodo "base", per la misurazione del rischio operativo.

In base alle citate disposizioni, le banche devono mantenere costantemente a fronte del complesso dei rischi del primo pilastro (credito, controparte, mercato, operativo):

- un ammontare di capitale primario di classe 1 (CET 1) pari ad almeno il 4,5 per cento delle attività di rischio ponderate ("CET1 capital ratio");
- un ammontare di capitale di classe 1 (T1) pari ad almeno il 6 per cento delle attività di rischio ponderate ("tier 1 capital ratio");
- un ammontare di fondi propri pari ad almeno l'8 per cento delle attività di rischio ponderate ("total capital ratio").

E' infine previsto un obbligo a carico delle banche di detenere un ulteriore "buffer" di capitale, nella forma di riserva aggiuntiva di capitale, atta a fronteggiare eventuali situazioni di tensione (riserva di conservazione del capitale), il cui ammontare si ragguaglia al 2,5% delle esposizioni ponderate per il rischio totali e che deve essere alimentata esclusivamente con capitale primario di classe 1 non impiegato per la copertura dei requisiti patrimoniali obbligatori (ivi inclusi quelli specifici).

Come già si è avuto modo di rappresentare, peraltro, a partire dalla data del 31 dicembre 2015 la Banca è tenuta al rispetto nel

continuo di requisiti patrimoniali specifici aggiuntivi rispetto alle misure di capitale minime in precedenza richiamate, imposti dalla Banca d'Italia ad esito del processo di revisione prudenziale (SREP) e quantificati come di seguito riportato:

- 0,4% in aggiunta al coefficiente di capitale primario, per un livello di CET 1 ratio vincolante pari al 4,9% (“target CET 1 ratio”);
- 0,6% in aggiunta al coefficiente di capitale di classe 1, per un livello di TIER 1 ratio vincolante pari al 6,6% (“target Tier 1 ratio”);
- 0,8% in aggiunta al coefficiente di capitale totale, per un livello di Total Capital ratio vincolante pari al 8,8% (“target Total Capital ratio”).

Tutto ciò premesso, l'autovalutazione dell'adeguatezza patrimoniale è realizzata tenendo conto dei risultati distintamente ottenuti con riferimento alla misurazione dei rischi e del capitale in ottica attuale, prospettica e in ipotesi di stress su valori attuali e prospettici.

L'esito dell'autovalutazione dell'adeguatezza patrimoniale è sintetizzato in un giudizio qualitativo con riferimento alla situazione aziendale relativa alla fine dell'ultimo esercizio chiuso e alla fine dell'esercizio in corso (ottica attuale e prospettica).

La valutazione dell'adeguatezza patrimoniale e la formulazione del relativo giudizio si basano sui seguenti indicatori ritenuti rilevanti nell'ambito del RAF, limitatamente al profilo patrimoniale, ai fini della declinazione della propensione al rischio della Banca:

- coefficiente di capitale primario di classe 1 (Common Equity Tier1 Capital Ratio) in rapporto ai requisiti patrimoniali obbligatori;
- coefficiente di capitale di classe 1 (Tier 1 Capital Ratio) in rapporto ai requisiti patrimoniali obbligatori;
- coefficiente di capitale totale (Total Capital Ratio) in rapporto ai requisiti patrimoniali obbligatori;
- capitale interno complessivo in rapporto al capitale complessivo.

Per ciascun indicatore, sulla base dei valori assunti in ottica attuale e prospettica e delle soglie di valutazione definite, viene formulato uno specifico “giudizio di adeguatezza” come di seguito articolato:

- adeguato;
- in prevalenza adeguato;
- inadeguato.

Tale “giudizio” è attribuito attraverso la comparazione tra i valori assunti dagli indicatori, in ottica attuale e prospettica, nell'ambito del processo ICAAP e gli intervalli definiti dalle soglie di valutazione individuate: a questo proposito vengono presi in considerazione i requisiti patrimoniali obbligatori, ivi incluso il vincolo di detenzione delle riserve addizionali in funzione di conservazione del capitale ed i requisiti aggiuntivi in precedenza richiamati (ove eccedenti rispetto alla misura della anzidetta riserva di conservazione del capitale).

In particolare, ai fini dell'attribuzione del giudizio in funzione del valore assunto dall'indicatore adottato in ottica attuale o prospettica (in normale corso degli affari) la banca individua per ciascun indicatore la soglia “critica di adeguatezza” che discrimina tra il giudizio di parziale adeguatezza e quello di adeguatezza. Tale soglia critica di adeguatezza identifica il valore che l'indicatore adottato deve assumere per rispettare il requisito minimo richiesto e coprire interamente anche le eventuali esigenze individuate a esito dello stress test.

Nella definizione delle “soglie critiche di adeguatezza”, si fa inoltre riferimento alle nozioni, rispettivamente, di “risk capacity” e “risk tolerance” adottate nell'ambito del RAF, quantificate sui valori consuntivi riferiti alla fine dell'esercizio precedente (attuale) e sui valori prospettici per l'esercizio in corso (prospettico).

## B. Informazioni di natura quantitativa

Categorie/Valori	Importi non ponderati		Importi ponderati/requisiti	
	31-12-2015	31-12-2014	31-12-2015	31-12-2014
<b>A. ATTIVITA' DI RISCHIO</b>				
<b>A.1 Rischio di credito e di controparte</b>	549.155	614.780	286.891	282.823
1. Metodologia standardizzata	549.155	614.780	286.891	282.823
2. Metodologia basata sui rating interni				
2.1 Base				
2.2 Avanzata				
3. Cartolarizzazioni				
<b>B. REQUISITI PATRIMONIALI DI VIGILANZA</b>				
<b>B.1 Rischio di credito e di controparte</b>			22.951	22.626
<b>B.2 Rischio di aggiustamento della valutazione del credito</b>				
<b>B.3 Rischio di regolamento</b>				
<b>B.4 Rischi di mercato</b>				
1. Metodologia standard				
2. Modelli interni				
3. Rischio di concentrazione				
<b>B.5 Rischio operativo</b>			2.170	2.224
1. Metodo base			2.170	2.224
2. Metodo standardizzato				
3. Metodo avanzato				
B.6 Altri elementi di calcolo				
B.7 Totale requisiti prudenziali			25.121	24.850
<b>C. ATTIVITA' DI RISCHIO E COEFFICIENTI DI VIGILANZA</b>				
C.1 Attività di rischio ponderate			314.014	310.625
C.2 Capitale primario di classe 1/Attività di rischio ponderate (CET1 capital ratio)			12,68%	12,83%
C.3 Capitale di classe 1/Attività di rischio ponderate (Tier 1 capital ratio)			12,68%	12,83%
C.4 Totale fondi propri/Attività di rischio ponderate (Totale capital ratio)			12,68%	12,84%



## **PARTE G - Operazioni di aggregazione riguardanti imprese o rami d'azienda**

### **Sezione 1 - Operazioni realizzate durante l'esercizio**

Nel corso dell'esercizio la Banca non ha effettuato operazioni di aggregazioni di imprese o rami d'azienda.

## Sezione 2 - Operazioni realizzate dopo la chiusura dell'esercizio

Dopo la chiusura dell'esercizio e fino alla data di approvazione del progetto di bilancio da parte del Consiglio di Amministrazione la Banca non ha perfezionato operazioni di aggregazioni di imprese o rami d'azienda.

## PARTE H - Operazioni con parti correlate

### 1. Informazioni sui compensi dei dirigenti con responsabilità strategica

La tabella che segue, così come richiesto dallo IAS 24 par. 16, riporta l'ammontare dei compensi di competenza dell'esercizio ai Dirigenti con responsabilità strategica, intendendosi per tali coloro che hanno il potere e la responsabilità della pianificazione, della direzione e controllo delle attività della Banca, compresi gli Amministratori e Sindaci della Banca stessa.

	Importo
- Stipendi e altri benefici a breve termine	441

Nella voce sono riportati gli emolumenti del Direttore Generale, degli Amministratori e Sindaci. Relativamente agli Amministratori e Sindaci, si precisa che l'ammontare degli emolumenti comprendono i gettoni di presenza e le indennità di carica loro spettanti, comprensivi di Iva e Cassa Previdenza ove dovute.

I compensi agli Amministratori ed ai Sindaci sono stati determinati con delibera dell'Assemblea del 18 maggio 2014.

Voci/Valori - Società	Attivo	Passivo	Ricavi	Costi
Amministratori, Sindaci, Dirigenti e parti correlate	3.810	8.120	243	49
<b>Totale</b>	<b>3.810</b>	<b>8.120</b>	<b>243</b>	<b>49</b>

Le parti correlate sono rappresentate da entità soggette al controllo o all'influenza notevole di Amministratori, Sindaci o Dirigenti, ovvero dai soggetti che possono avere influenza o essere influenzati dai medesimi.

I rapporti e le operazioni intercorse con parti correlate non presentano elementi di criticità, in quanto sono riconducibili all'ordinaria attività di credito e di servizio.

Si evidenzia che a fronte delle esposizioni creditorie la Banca ha ricevuto garanzie (ipoteche, pegni, etc.) per un ammontare di 10.946 migliaia di euro. Le garanzie rilasciate dalla Banca a favore dei soggetti identificati, ammontano invece a 2.118 migliaia di euro.

Durante l'esercizio non sono state poste in essere operazioni di natura atipica o inusuale con parti correlate che, per significatività o rilevanza di importo, possano aver dato luogo a dubbi in ordine alla salvaguardia del patrimonio aziendale.

Per quanto riguarda le operazioni con i soggetti che esercitano funzioni di amministrazione, direzione e controllo della Banca trova applicazione l'art.136 del D.Lgs. 385/1993 e l'art.2391 del codice civile. In proposito la Banca, si è dotata di un apposito "Regolamento sulla disciplina del conflitto d'interessi e delle obbligazioni degli esponenti bancari", disciplinante le procedure da seguire nei casi interessati.

Al 31 dicembre 2015 è presente una posizione di rischio verso soggetti collegati che eccede i limiti definiti ai sensi della disciplina prudenziale in materia di attività di rischio e conflitti di interessi nei confronti delle parti correlate e dei relativi soggetti connessi; si evidenzia che a suo tempo è stato definito piano di rientro nel rispetto della normativa prudenziale.

Le operazioni con parti correlate sono regolarmente poste in essere a condizioni di mercato e comunque sulla base di valutazioni di convenienza economica e sempre nel rispetto della normativa vigente, dando adeguata motivazione delle ragioni e della convenienza per la conclusione delle stesse.

Le operazioni con parti correlate non hanno incidenza significativa sulla situazione patrimoniale e finanziaria, sul risultato economico e sui flussi finanziari della Banca.

## **PARTE I - Accordi di pagamento basati su propri strumenti patrimoniali**

La Banca non ha posto in essere accordi di pagamento basati su propri strumenti patrimoniali.

## **PARTE L - Informativa di settore**

La Banca non è tenuta a compilare la parte in quanto intermediario non quotato.

## **Allegato n. 1**

Ai sensi dell'art. 10 della legge 72/83 e L. 576/75 gli Amministratori comunicano che, sui seguenti beni, tuttora detenuti, si è proceduto alle seguenti rivalutazioni:

### **PROSPETTO DELLE RIVALUTAZIONI DEI BENI** **ai sensi della legge 19 marzo 1983 n. 72 e L. 576/75**

<u>Descrizione del bene</u>	<u>Legge</u>	<u>Costo storico</u>	<u>Ammontare rival.</u>	<u>Val.lordo Bilancio</u>
<u>Rocca de' Baldi</u> <u>- via Umberto I° n.1</u>	72/83		80	80
<u>Rocca de' Baldi</u> <u>- via Umberto I° n.1</u>	576/75	8	3	11

## IL PERSONALE

Dipendenti 80

### RESPONSABILI DI DIREZIONE CENTRALE

<b>Area Amministrativa</b>	Giampiero Garelli
<b>Area Controllo Crediti e Contenzioso Legale</b>	Lorenzo Tomatis
<b>Area Commerciale</b>	Franco Tealdi
<b>Area Crediti</b>	Daniela Artusio
<b>Area Finanza</b>	Giampiero Garelli
<b>Area Risk Management e Controlli Operativi</b>	Gian Luigi Porcaro

<b>Organizzazione – Sistemi Informativi</b>	Giovanni Battista Siccardi
<b>Personale</b>	Sabrina Giletta
<b>Segreteria Generale - Soci</b>	Luciana Beccaria

### RESPONSABILI DI FILIALE

Pianfei	Angelo Bernelli
Rocca de' Baldi	Elena Tomatis
Chiusa di Pesio	Manuela Zanoni
Frabosa Sottana	Mauro Silvestro
Madonna delle Grazie	Emanuele Bernelli
Mondovi'	Enrico Alga
Morozzo	Emanuele Bernelli
Villanova Mondovi'	Marziano Bonavia
Cuneo	Aldo Tomatis
Savona	Giuseppe Formento
Borgio Verezzi	Alberto Pisano
Finale Ligure	Valter Sericano
Sant'Anna Avagnina	Enrico Alga



## SEDI E FILIALI

Sede e Direzione Generale:	PIANFEI – Via Villanova, 23 – tel.0174.584611 fax 0174.584612
Sede Secondaria:	ROCCA DE' BALDI – Crava Via Umberto I – tel.0174.587106 fax 0174.588963
Sedi Distaccate:	SAVONA - Via Niella 7-9/r – tel. 019.8485781 fax 019.8485789 BORGIO VEREZZI – Piazza Marconi, 19-23 – tel.019.615790 fax %*% *\$%
Filiali:	CHIUSA DI PESIO – Piazza V. Veneto, 4 – tel. 0171.734255 fax 0171.300486 CUNEO – Via Cappa, 4 – Madonna delle Grazie – tel.0171.346212 fax 0171.300514 CUNEO – Piazza Europa, 24 – tel.0171.694.998 fax 0171.602338 FINALE LIGURE – Via Saccone, 8 - tel.019.6898217 fax 019.6898242 FRABOSA SOTTANA – Via IV Novembre, 9 - tel.0174.244666 fax 0174.240921 MONDOVI' – Piazza della Repubblica, 2/b – tel.0174.552689 fax 0174.552690 MONDOVI' – Via del Mazzucco, 4/b – Sant'Anna Avagnina – tel.0174 681585 fax %*( ** , %+&& MOROZZO – Via G.Marconi, 48 – tel.0171.772515 fax 0171.772465 VILLANOVA M.VI' – Via Mondovì, 4/b – tel.0174.698383 fax 0174.698448
Sportello Bancomat:	MONDOVI' – Ipercoop, Mondovicino